

Kupplungsteile

Clutch Parts

2023

Bremsen-Ersatzteilprogramm

Brake Parts Program



Brakethrough Technology



Erstklassig First-class

Besser ist besser

Wenn es um Qualität geht, genügt uns ein „sehr gut“ noch lange nicht. Wir erfüllen hohe Ansprüche an das Qualitätsmanagement und die europäische Sicherheitsnorm ECE-R90 wird von ATE sogar übertroffen. Zudem führen wir zahlreiche zusätzliche Tests durch, unter anderem zu Verschleiß und Wärmeleistung.

Auch Nachhaltigkeit ist uns wichtig: Wir stellen die Mischungen für ATE Bremsbeläge auf kupferfreie Materialien um und setzen bei ATE Ceramic auf geringen Abrieb. Nutzen ausschließlich umweltfreundliches Material für die Beschichtung von Brems Scheiben. Und bereiten Produkte wie Brems sätzel wieder auf.

Better is better

When it comes to quality, “very good” is simply not good enough for us. We meet high standards of quality management – and ATE even exceeds the European safety standard ECE-R90. We also perform many additional tests, including wear and thermal performance.

Sustainability is also important to us: we convert the compounds for ATE brake pads to copperfree materials and opt for low abrasion with ATE Ceramic. We only use environmentally friendly material for the coating of brake discs – and we remanufacture products like brake callipers.

Höchste Qualität für optimale Leistung.



SUPER DOT 5.1

Der Premium-Allrounder ATE SUPER DOT 5.1 mit bester Funktionalität bei heißen wie kalten Einsatzbedingungen: 5 °C höherer Nass-Siedepunkt und höheres Wechselintervall als ATE SL.6 bei gleich guter Viskosität, ideal für Fahrzeuge mit modernen Fahrerassistenzsystemen wie ESP®, ABS und ASR.

Große Auswahl für alle Einsatzgebiete

- | ATE SL als bewährter DOT 4-Typ, ATE TYP 200 für Rennsportbegeisterte und ATE DOT 3 G für Oldtimer und Fahrzeuge, wo die Verwendung einer DOT 3-Flüssigkeit vom Fahrzeughersteller vorgeschrieben ist
- | ATE SL.6 ist optimal für ESP®, ABS und ASR: dünnflüssig auch bei niedrigen Temperaturen, schnelle Reaktionszeit
- | Siedepunkte und Viskosität übertreffen gesetzliche und technische Anforderungen
- | Schutz vor Korrosion durch hochwertige Additive

Die Eigenschaften von ATE Bremsflüssigkeiten

	Siedepunkt	Nass-Siedepunkt	Viskosität bei -40 °C	Wechselintervall
ATE SUPER DOT 5.1	min. 265 °C	min. 180 °C	max. 750 mm ² /s	bis 3 Jahre
ATE TYP 200 DOT 4 Racing-Qualität	min. 280 °C	min. 198 °C	max. 1.400 mm ² /s	bis 3 Jahre
ATE SL.6 DOT 4 Ideal für ESP®, ABS, ASR	min. 265 °C	min. 175 °C	max. 700 mm ² /s	bis 2 Jahre
ATE SL DOT 4	min. 260 °C	min. 165 °C	max. 1.400 mm ² /s	bis 1 Jahr
ATE DOT 3 G	min. 245 °C	min. 150 °C	max. 1.500 mm ² /s	bis 1 Jahr

Zur Erhaltung der Funktionssicherheit der Bremsanlage muss Bremsflüssigkeit entsprechend der vom Fahrzeughersteller vorgegebenen Qualität und in den angegebenen Wechselintervallen ausgetauscht werden.



Servicegeräte

Natürlich bieten wir auch Geräte für Tests, Entlüftung und Entsorgung von Bremsflüssigkeiten an. Sie arbeiten exakt und zuverlässig, sind leicht zu bedienen und technologisch auf dem neuesten Stand.



In unserem Expert Talk stellen wir Ihnen die verschiedenen Bremsflüssigkeiten vor:



Erfahren Sie mehr über ATE Bremsflüssigkeiten auf www.ate.de/bremsfluessigkeit sowie über unsere Servicegeräte auf www.ate-info.de

Typ	ATE Sachnummer	EAN-Nr. 4006633	Gebinde	Paletteneinheit	
SUPER DOT 5.1	SAE-Spezifikation, J1704-FMVSS 116/DOT 5.1 ISO-Klasse 5.1 – niedrigviskos	706602 03.9901-6602.2	45757 6	1 l	600 Kannen ²
		706603 03.9901-6603.2	45759 0	5 l	400 Kannen ³
		706611 03.9901-6611.2	45761 3	20 l	36 Kannen
		706620 03-9901-6620-2	48735 1	30 l	22 Kannen
		706614 03-9901-6614-2	48734 4	50 l	12 Kannen
TYP 200	SAE-Spezifikation, J1704-FMVSS 116/DOT 4	706202 03.9901-6202.2	10825 6	1 l	600 Kannen ²
		706203 03.9901-6203.2	12166 8	5 l	400 Kannen ³
		706220 03.9901-6220.2	12780 6	30 l	22 Kannen
SL 6	SAE-Spezifikation, J1704-FMVSS 116/DOT 4 ISO-Klasse 6 – niedrigviskos	706402 03.9901-6402.2	20746 1	1 l	600 Kannen ²
		706403 03.9901-6403.2	20748 5	5 l	400 Kannen ³
		706411 03.9901-6411.2	20750 8	20 l	36 Kannen
		706420 03.9901-6420.2	23120 6	30 l	22 Kannen
		706414 03.9901-6414.2	23005 6	50 l	12 Kannen
		706405 03.9901-6405.2	23121 3	200 l	1 Stück
SL	SAE-Spezifikation, J1704-FMVSS 116/DOT 4	705801 03.9901-5801.2	49001 6	1/2 l	1.200 Kannen ¹
		705802 03.9901-5802.2	49002 3	1 l	600 Kannen ²
		705803 03.9901-5803.2	49003 0	5 l	400 Kannen ³
		705811 03.9901-5811.2	29907 7	20 l	12 Kannen
		705820 03.9901-5820.2	10824 9	30 l	22 Kannen
		705814 03.9901-5814.2	10366 4	50 l	12 Kannen
		705805 03.9901-5805.2	49005 4	200 l	1 Stück
G	SAE-Spezifikation, J1703-FMVSS 116/DOT 3	700301 03-9901-0301-2	10188 2	1/2 l	1.200 Kannen ¹
		705302 03.9901-5302.2	10199 8	1 l	600 Kannen ²
		705303 03.9901-5303.2	10201 8	5 l	400 Kannen ³

Abweichende Artikelnummern für Lieferländer außerhalb Deutschlands möglich.

Paletteneinheit:

¹20 Kannen je Karton.

²10 Kannen je Karton.

³4 Kannen je Karton.

Top quality for optimum performance.



SUPER DOT 5.1

ATE SUPER DOT 5.1 with optimum performance in both hot and cold conditions: 5 °C higher wet boiling point than ATE SL.6, same excellent viscosity, longer change interval, ideal for vehicles with advanced driver assistance systems like ESP®, ABS and ASR.

Wide selection for all applications

- | ATE SL as a proven DOT 4 grade, ATE TYP 200 for racing enthusiasts and ATE DOT 3 G for classic cars and vehicles for which the manufacturer specifies a DOT 3 brake fluid
- | ATE SL.6 is optimal for ESP®, ABS and ASR: low viscosity even at low temperatures, with a fast reaction time
- | Boiling points and viscosities are better than in statutory and technical regulations
- | Protection from corrosion by high-grade additives

Properties of ATE brake fluids

	Boiling point	Wet boiling point	Viscosity at -40 °C	Change interval
ATE SUPER DOT 5.1	min. 265 °C/509 °F	min. 180 °C/356 °F	max. 750 mm ² /s	up to 3 years
ATE TYP 200 DOT 4 Racing quality	min. 280 °C/536 °F	min. 198 °C/388 °F	max. 1,400 mm ² /s	up to 3 years
ATE SL.6 DOT 4 Ideal for ESP®, ABS, ASR	min. 265 °C/509 °F	min. 175 °C/347 °F	max. 700 mm ² /s	up to 2 years
ATE SL DOT 4	min. 260 °C/500 °F	min. 165 °C/329 °F	max. 1,400 mm ² /s	up to 1 year
ATE DOT 3 G	min. 245 °C/473 °F	min. 150 °C/302 °F	max. 1,500 mm ² /s	up to 1 year

To maintain the operational reliability and safety of the brake system, you must change the brake fluid in accordance with the vehicle manufacturer's recommendations on quality and at the specified change intervals.



Service units

Of course we also offer devices for testing, bleeding and disposing of brake fluids. The devices work accurately and reliably, are easy to use and their technology is state of the art.



In our Expert Talk we introduce you to the different brake fluids:



To learn more about ATE brake fluids go to www.ate-brakes.com/brakefluid. Information on our service units is available at www.ate-info.de/en

Type	ATE item code	Language variations	Container	Pallet unit
DOT 5.1 SUPER low viscosity	706602 03.9901-6602.2	DE, EN, ES, PT, CN, FR, IT, AR, SE, NL, JP, TH, GR	1 l	600 cans ²
	706612 03.9901-6612.2	PL, RU, CZ, SK, SLO, HU, BG, KA, HR, SR, RO	1 l	600 cans ²
	706603 03.9901-6603.2	DE, EN, ES, PT, CN, FR, IT, AR, SE, NL, JP, TH, GR, PL, RU, CZ, SK, SLO, HU, BG, KA, HR, SR, RO	5 l	400 cans ³
	706611 03.9901-6611.2		20 l	36 cans
	706620 03.9901-6620-2		30 l	22 cans
	706614 03.9901-6614-2		50 l	12 cans
200 TYP	706202 03.9901-6202.2	DE, EN, ES, PT, CN, FR, IT, AR, SE, NL, JP, TH, GR	1 l	600 cans ²
	706212 03.9901-6212.2	PL, RU, CZ, SK, SLO, HU, BG, KA, HR, SR, RO	1 l	600 cans ²
	706203 03.9901-6203.2	DE, EN, PL, ES, CN, FR, IT, RO, AR, SE, RU, HR, SR, CZ, SK, SLO, GR, HU, JP, TH, BG, NL, PT, KA, DK, FI, SQ, TR, LV, NO, LT, MS, HY	5 l	400 cans ³
	706220 03.9901-6220.2	DE, EN, PL, ES, CN, FR, IT, RO, AR, SE, RU, HR, SR, CZ, SK, SLO, GR, HU, JP, TH, BG, NL, PT, KA, DK, FI, SQ, TR	30 l	22 cans
SL6	706402 03.9901-6402.2	DE, EN, ES, PT, CN, FR, IT, AR, SE, NL, JP, TH, GR	1 l	600 cans ²
	706432 03.9901-6432.2	PL, RU, CZ, SK, SLO, HU, BG, KA, HR, SR, RO	1 l	600 cans ²
	706403 03.9901-6403.2	DE, EN, PL, ES, CN, FR, IT, RO, AR, SE, RU, HR, SR, CZ, SK, SLO, GR, HU, JP, TH, BG, NL, PT, KA, DK, FI, SQ, TR, LV, NO, LT, MS, HY	5 l	400 cans ³
	706411 03.9901-6411.2	DE, EN, PL, ES, CN, FR, IT, RO, AR, SE, RU, HR, SR, CZ, SK, SLO, GR, HU, JP, TH, BG, NL, PT, KA, DK, FI, SQ, TR, LV	20 l	36 cans
	706420 03.9901-6420.2	DE, EN, PL, ES, CN, FR, IT, RO, AR, SE, RU, HR, SR, CZ, SK, SLO, GR, HU, JP, TH, BG, NL, PT, KA, DK, FI, SQ, TR	30 l	22 cans
	706414 03.9901-6414.2		50 l	12 cans
706405 03.9901-6405.2		200 l	1 item	
SL	705801 03.9901-5801.2	DE, EN, ES, AR, TH, CN	1/2 l	1,200 cans ¹
	705831 03.9901-5831.2	PL, RO, RU, HR, SLO, KA	1/2 l	1,200 cans ¹
	705802 03.9901-5802.2	DE, EN, ES, PT, CN, FR, IT, AR, SE, NL, JP, TH, GR	1 l	600 cans ²
	705832 03.9901-5832.2	PL, RU, CZ, SK, SLO, HU, BG, KA, HR, SR, RO	1 l	600 cans ²
	705803 03.9901-5803.2	DE, EN, PL, ES, CN, FR, IT, RO, AR, SE, RU, HR, SR, CZ, SK, SLO, GR, HU, JP, TH, BG, NL, PT, KA, DK, FI, SQ, TR, LV, NO, LT, MS, HY	5 l	400 cans ³
	705811 03.9901-5811.2	DE, EN, PL, ES, CN, FR, IT, RO, AR, SE, RU, HR, SR, CZ, SK, SLO, GR, HU, JP, TH, BG, NL, PT, KA, DK, FI, SQ, TR, LV	20 l	12 cans
	705820 03.9901-5820.2	DE, EN, PL, ES, CN, FR, IT, RO, AR, SE, RU, HR, SR, CZ, SK, SLO, GR, HU, JP, TH, BG, NL, PT, KA, DK, FI, SQ, TR	30 l	22 cans
	705814 03.9901-5814.2		50 l	12 cans
705805 03.9901-5805.2		200 l	1 item	
G	700301 03.9901-0301-2	—	1/2 l	1,200 cans ¹
	705302 03.9901-5302.2	—	1 l	600 cans ²
	705303 03.9901-5303.2	—	5 l	400 cans ³
B	700301 03.9901-0301.2	—	1/2 l	1,200 cans ²
	700302 03.9901-0302.2	—	1 l	600 cans ²

Item codes may be different for countries of delivery other than Germany.

Pallet unit: ¹ 20 cans per box. ² 10 cans per box. ³ 4 cans per box.



DE Inhaltsverzeichnis

Herstellerverzeichnis
Produktdetails
Fahrzeugverwendungen
Technische Übersetzungen

8	Index of vehicles
13	Product details
39	Applications of vehicles
235	Technical translations

EN Table of contents

ES Índice

8	Índice de vehículos	8
13	Descripción del producto	13
39	Aplicaciones	39
235	Traducciones técnicas	235

FR Table des matières

Liste des véhicules
Présentation du produit
Applications
Traductions techniques

8	Indice autovetture
13	Panoramica prodotti
39	Applicazioni autoveicoli
235	Traduzioni tecniche

IT Sommario

8
13
39
235



DE Herstellerverzeichnis

EN Index of vehicles

ES Índice de vehículos

FR Liste des véhicules

IT Indice autovettura

2023

**ALFA ROMEO 40**

145 (930_)	40
146 (930_)	40
156 (932_)	40
156 Sportwagon (932_)	40
159 (939_)	41
159 Sportwagon (939_)	41
164 (164_)	41
166 (936_)	41
GTV (916_)	41
SPIDER (916_)	41

AUDI 42

A1 (8X1, 8XK)	42
A1 Sportback (8XA, 8XF)	42
A2 (8Z0)	42
A3 (8L1)	42
A3 (8P1)	43
A3 (8V1, 8VK)	44
A3 Allstreet (8YH)	44
A3 Cabriolet (8P7)	44
A3 Cabriolet (8V7, 8VE)	45
A3 Limousine (8VS, 8VM)	45
A3 Limousine (8YS)	45
A3 Sportback (8PA)	46
A3 Sportback (8VA, 8VF)	46
A3 Sportback (8YA)	47
A4 B5 (8D2)	47
A4 B5 Avant (8D5)	48
A4 B6 (8E2)	49
A4 B6 Avant (8E5)	49
A4 B6 Cabriolet (8H7)	50
A4 B7 (8EC)	50
A4 B7 Avant (8ED)	50
A4 B7 Cabriolet (8HE)	50
A6 C5 (4B2)	50
A6 C5 Avant (4B5)	51
A8 D2 (4D2, 4D8)	52
ALLROAD C5 (4BH)	53
CABRIOLET B3 (8G7)	53
Q2 (GAB, GAG)	53
TT (8J3)	53
TT (8N3)	54
TT Roadster (8J9)	54
TT Roadster (8N9)	54

BMW 54

1 (E81)	54
1 (E87)	55
3 (E36)	55
3 (E46)	55
3 (E90)	56
3 (F30, F80)	57
3 (G20, G80, G28)	57
3 Cabriolet (E36)	57
3 Cabriolet (E46)	58
3 Cabriolet (E93)	58
3 Compact (E36)	58
3 Compact (E46)	59
3 Coupe (E36)	59
3 Coupe (E92)	59
3 Gran Turismo (F34)	60
3 Touring (E36)	60
3 Touring (E46)	60
3 Touring (E91)	61
5 (E39)	62
5 (E60)	62
5 Touring (E39)	63
5 Touring (E61)	63
6 (E63)	64
6 Cabriolet (E64)	64
7 (E38)	64
8 (E31)	64
X1 (E84)	65
X3 (E83)	65
X5 (E53)	65
Z3 Coupe (E36)	66
Z3 Roadster (E36)	66
Z4 Coupe (E86)	66

BMW 54

Z4 Roadster (E85)	67
Z8 Roadster (E52)	67

CHEVROLET 67

AVEO / KALOS Schrägheck (T200)	67
AVEO / KALOS Schrägheck (T250, T255)	67
AVEO / KALOS Stufenheck (T200)	67
AVEO / KALOS Stufenheck (T250, T255)	67
AVEO Schrägheck (T300)	68
AVEO Stufenheck (T300)	68
CORSA Kombi	68
CRUZE (J300)	68
CRUZE Schrägheck (J305)	68
CRUZE Station Wagon (J308)	68
MATIZ (M200, M250)	68
VECTRA	68

CHRYSLER 68

YPSILON	68
---------	----

CITROËN 68

AX (ZA-)	68
BERLINGO / BERLINGO FIRST Großraumlimousine (MF_, GJK_, GFK_)	68
BERLINGO / BERLINGO FIRST Kasten/Großraumlimousine (M_)	69
BERLINGO Kasten/Großraumlimousine (B9)	69
BERLINGO MULTISPACE (B9)	69
C1 (PM_, PN_)	70
C3 AIRCROSS II (2R_, 2C_)	70
C3 AIRCROSS II Van (2C_, 2R_)	71
C3 II (SC_)	70
C3 II Kasten/Schrägheck (SC_)	70
C3 PICASSO (SH_)	71
C4 CACTUS	72
C4 CACTUS Van (0B_, 0P_)	72
C4 Coupe (LA_)	72
C4 GRAND PICASSO I (UA_)	72
C4 I (LC_)	71
C4 II (NC_)	71
C4 II Kasten/Schrägheck (NC_)	71
C4 II Stufenheck (NC_)	71
C4 PICASSO I Großraumlimousine (UD_)	72
C4 PICASSO II	73
C4 SPACETOURER (3D_)	73
C4 SPACETOURER Van (3D_)	73
C5 III (RD_)	73
C5 III Break (RW_)	73
C-ELYSEE (DD_)	73
DS3 (SA_)	73
DS3 Cabriolet	74
DS4 (NX_)	74
DS5	75
EVASION Großraumlimousine (22, U6)	75
GRAND C4 SPACETOURER (3A_, 3E_)	75
GRAND C4 SPACETOURER Van (3A_, 3E_)	75
JUMPER Bus (230P)	75
JUMPER Kasten (230L)	76
JUMPER Pritsche/Fahrgestell (230)	76
JUMPY (U6U_)	77
JUMPY Kasten (BS_, BT_, BY_, BZ_)	77
JUMPY Pritsche/Fahrgestell (BU_, BV_, BW_, BX_)	77
SAXO (S0, S1)	78
SAXO Hatchback van (S3_)	78
XANTIA (X1_, X2_)	78
XANTIA Break (X1_, X2_)	78
XSARA (N1)	78
XSARA Break (N2)	78
XSARA Coupe (N0)	79
XSARA Kasten/Kombi	79
XSARA Kasten/Schrägheck (N3_)	79
XSARA PICASSO (N68)	79

CUPRA 79

ATECA (KH7, KHP)	79
LEON (KL1)	79
LEON Sportstourer (KL8)	80

DACIA 80

LOGAN (LS_)	80
LOGAN MCV (KS_)	80
SANDERO	80

DAEWOO 80

KALOS (KLAS)	80
KALOS Stufenheck (KLAS)	80
MATIZ (M100, M150)	80
MATIZ (M300)	80
MATIZ Kasten/Schrägheck (KLA4)	81

DS 81

DS 3 (SA_)	81
DS 3 Cabriolet (SB_)	81
DS 4 / DS 4 CROSSBACK (NX_)	82
DS 5 (KF_)	82

FIAT 82

500 (312_)	82
500 C (312_)	82
BRAVA (182_)	82
BRAVO I (182_)	83
CINQUECENTO (170_)	83
COUPE (175_)	83
CROMA (194_)	83
DUCATO Bus (230_)	83
DUCATO Bus (244_)	84
DUCATO Kasten (230_)	84
DUCATO Kasten (244_)	84
DUCATO Pritsche/Fahrgestell (230_)	85
DUCATO Pritsche/Fahrgestell (244_)	85
FIORINO Kasten/Großraumlimousine (146_)	85
FIORINO Pick up (146_)	85
IDEA (350_)	85
IDEA Van (350_)	86
MAREA (185_)	86
MAREA Weekend (185_)	86
MULTIPLA (186_)	86
MULTIPLA VAN (186_)	87
PALIO (178_, 171_)	87
PALIO Weekend (178_, 173_, 373_, 374_, 171_)	87
PANDA / PANDA CLASSIC (169_)	87
PANDA (141_)	87
PANDA (312_, 319_)	87
PANDA Kasten/Schrägheck (141_)	88
PANDA Kasten/Schrägheck (169_)	88
PANDA VAN (312_, 519_)	88
PUNTO (176_)	88
PUNTO (188_)	89
PUNTO Cabriolet (176_)	89
PUNTO Kasten/Schrägheck (188_)	89
PUNTO Van (176_)	89
SCUDO Bus (220_)	89
SCUDO Kasten (220_)	89
SCUDO Pritsche/Fahrgestell (220_)	90
SEICENTO / 600 (187_)	90
SEICENTO / 600 Kasten/Schrägheck (287_)	90
SIENA (178_, 172_)	90
STRADA Pick-up (178_, 278_)	90
TEMPRA (159_)	90
ULYSSE (220_)	90

FORD 90

B-MAX (JK)	90
B-MAX Van (JK)	90
C-MAX (DM2)	91
COUGAR (EC_)	91
ECOSPORT	91

**FORD 90**

FIESTA IV (JA_, JB_) 91
FIESTA Kasten/Großraumlimousine (J5_, J3_) 92
FIESTA Kasten/Schrägheck (JV_) 93
FIESTA Stufenheck 93
FIESTA V (JH_, JD_) 91
FIESTA VI (CB1, CCN) 92
FIESTA VI Van 92
FIESTA V Van 92
FOCUS C-MAX (DM2) 95
FOCUS I (DAW, DBW) 93
FOCUS II (DA_, HCP, DP) 94
FOCUS II Cabriolet 94
FOCUS III 95
FOCUS III Stufenheck 95
FOCUS III Turnier 95
FOCUS II Kasten/Kombi 94
FOCUS II Stufenheck (DB_, FCH, DH) 94
FOCUS II Turnier (DA_, FFS, DS) 95
FOCUS I Kasten/Kombi (DNW) 93
FOCUS I Stufenheck (DFW) 93
FOCUS I Turnier (DNW) 94
FUSION (JU_) 95
GALAXY I (WGR) 95
GALAXY II (WA6) 96
GALAXY MK II VAN (WA6) 96
GALAXY MK I VAN (WGR) 96
KA 96
KA (RB_) 96
KA (RU8) 96
KA Van (RB) 96
MONDEO II (BAP) 97
MONDEO III (B5Y) 97
MONDEO III Stufenheck (B4Y) 97
MONDEO III Turnier (BWY) 98
MONDEO II Stufenheck (BFP) 97
MONDEO II Turnier (BNP) 98
MONDEO IV (BA7) 98
MONDEO IV Stufenheck (BA7) 98
MONDEO IV Turnier (BA7) 98
MONDEO IV Van 98
PUMA (EC_) 98
RANGER (TKE) 99
S-MAX (WA6) 99
S-MAX VAN (WA6) 99
STREET KA (RL2) 99
TOURNEO CONNECT 99
TRANSIT Bus (FD_, FB_, FS_, FZ_, FC_) 99
TRANSIT CONNECT (P65_, P70_, P80_) 100
TRANSIT Kasten (FA_) 100
TRANSIT Pritsche/Fahrgestell (FM_, FN_, FF_) 100
TRANSIT Pritsche/Fahrgestell (FM_, FN_) 101
TRANSIT TOURNEO Bus 101
TRANSIT TOURNEO Bus (FC_) 101

HYUNDAI 101

ATOS (MX) 101
i10 I (PA) 101
i10 II (BA, IA) 101

JAGUAR 101

X-TYPE I (X400) 101
X-TYPE I Kombi (X400) 101

KIA 101

PICANTO I (SA) 102
RIO I Schrägheck (DC) 102
RIO I Stufenheck (DC_) 102

LADA 102

1200-1600 102

**LANCIA 102**

DEDRA (835_) 102
MUSA (350_) 102
Y (840_) 102
YPSILON (312_) 102
YPSILON (843_) 102
ZETA (22_) 102

MAZDA 103

121 III (JASM, JBSM) 103
2 (DY) 103
3 (BK) 103
3 (BL) 103
3 Stufenheck (BK) 103
3 Stufenheck (BL) 103

MERCEDES-BENZ 103

A-KLASSE (W168) 103
A-KLASSE (W169) 104
B-KLASSE Sports Tourer (W245) 104
C-KLASSE (W202) 104
C-KLASSE (W203) 104
C-KLASSE Sportcoupe (CL203) 105
C-KLASSE T-Model (S202) 105
C-KLASSE T-Model (S203) 105
CLK (C208) 106
CLK (C209) 106
CLK Cabriolet (A208) 106
CLK Cabriolet (A209) 106
E-KLASSE (W210) 106
E-KLASSE (W211) 107
E-KLASSE Cabriolet (A124) 108
E-KLASSE Pritsche/Fahrgestell (VF211) 108
E-KLASSE T-Model (S210) 108
E-KLASSE T-Model (S211) 108
G-KLASSE (W461) 109
G-KLASSE (W463) 109
G-KLASSE Cabrio (W463) 109
M-KLASSE (W163) 109
S-KLASSE (W140) 109
SL (R129) 109
SL (R230) 109
SLK (R170) 110
SLK (R171) 110
SPRINTER 2-t Bus (B901, B902) 110
SPRINTER 2-t Kasten (B901, B902) 110
SPRINTER 2-t Pritsche/Fahrgestell (B901, B902) 111
SPRINTER 3-t Bus (B903) 111
SPRINTER 3-t Kasten (B903) 112
SPRINTER 3-t Pritsche/Fahrgestell (B903) 113
SPRINTER 4-t Bus (B904) 113
SPRINTER 4-t Kasten (B904) 113
SPRINTER 4-t Pritsche/Fahrgestell (B904) 114
SPRINTER 5-t Pritsche/Fahrgestell (B905) 115
VANEO (414) 115
VITO Bus (W638) 115
VITO Kasten (W638) 115
V-KLASSE (638/2) 116

NISSAN 116

ALMERA I (N15) 116
ALMERA I Hatchback (N15) 116
ALMERA II (N16) 116
ALMERA II Hatchback (N16) 116
ALMERA TINO (V10) 117
INTERSTAR Bus (X70) 117
INTERSTAR Kasten (X70) 117
KUBISTAR Kasten (X76) 117
MICRA II (K11) 117
PRIMERA (P11) 117
PRIMERA (P12) 117
PRIMERA Hatchback (P11) 117
PRIMERA Hatchback (P12) 118
PRIMERA Kombi (WP12) 118
PRIMERA Traveller (WP11) 118
SUNNY III Kasten/Kombi (Y10) 118
SUNNY III Traveller (Y10) 118

**NISSAN 116**

X-TRAIL I (T30) 118

OPEL 118

ADAM (M13) 118
AGILA (A) (H00) 118
AGILA (B) (H08) 118
ASTRA F (T92) 119
ASTRA F Cabriolet (T92) 119
ASTRA F Caravan (T92) 119
ASTRA F CC (T92) 119
ASTRA F CLASSIC Caravan (T92) 120
ASTRA F CLASSIC CC (T92) 120
ASTRA F CLASSIC Stufenheck (T92) 120
ASTRA F Kasten/Kombi (T92) 120
ASTRA G Cabriolet (T98) 120
ASTRA G Caravan (T98) 120
ASTRA G CC (T98) 121
ASTRA G CLASSIC (T98) 121
ASTRA G CLASSIC Caravan (F35) 122
ASTRA G CLASSIC Stufenheck (T98) 122
ASTRA G Coupe (T98) 122
ASTRA G Kasten/Kombi (F70) 122
ASTRA G Stufenheck (T98) 122
ASTRA H (A04) 123
ASTRA H Caravan (A04) 124
ASTRA H CLASSIC Kombi (A04) 124
ASTRA H CLASSIC Schrägheck (A04) 124
ASTRA H CLASSIC Stufenheck (A04) 125
ASTRA H GTC (A04) 125
ASTRA H Kasten/Kombi (L70) 125
ASTRA H Stufenheck (A04) 126
ASTRA H TwinTop (A04) 126
ASTRA J (P10) 126
ASTRA J Caravan (P10) 126
ASTRA J GTC 127
ASTRA J Kasten/Kombi (P10) 127
ASTRA J Kasten/Schrägheck (P10) 127
ASTRA J Stufenheck 127
COMBO Kasten/Großraumlimousine 127
COMBO Kasten/Großraumlimousine (71_) 127
COMBO Tour 127
CORSA B (S93) 128
CORSA B Kasten/Schrägheck (S93) 128
CORSA B Kombi (S93) 128
CORSA C (X01) 128
CORSA C Kasten/Schrägheck (X01) 128
CORSA D (S07) 128
CORSA D Kasten/Schrägheck (S07) 129
MERIVA A Großraumlimousine (X03) 129
MERIVA B Großraumlimousine (S10) 129
MERIVA B VAN (S10) 129
MOVANO A Bus (X70) 129
MOVANO A Kasten (X70) 129
MOVANO A Pritsche/Fahrgestell (X70) 130
OMEGA B (V94) 130
OMEGA B Caravan (V94) 130
SIGNUM CC (Z03) 130
TIGRA (S93) 130
TIGRA TwinTop (X04) 130
VECTRA B (J96) 130
VECTRA B Caravan (J96) 131
VECTRA B CC (J96) 131
VECTRA C (Z02) 131
VECTRA C Caravan (Z02) 131
VECTRA C CC (Z02) 132
ZAFIRA / ZAFIRA FAMILY B (A05) 132
ZAFIRA A Großraumlimousine (T98) 132
ZAFIRA B Kasten/Großraumlimousine (A05) 132

PEUGEOT 132

1007 (KM_) 142
106 II (1A_, 1C_) 132
106 Van II Kasten/Schrägheck (1S_) 133
107 (PM_, PN_) 133
2008 I (CU_) 142
2008 I Van (CU_) 143
205 II (20A/C) 133
206+ (2L_, 2M_) 135



**PEUGEOT****132**

206 CC (2D)	134
206 Schrägheck (2A/C)	134
206 Stufenheck	134
206 SW (2E/K)	135
206 Van	135
207 (WA_, WC_)	135
207 CC (WD_)	136
207 Kasten/Schrägheck (WA_, WC_)	136
207 Stufenheck	137
207 SW (WK_)	137
207 SW Kasten/Kombi (WK_)	137
208 I (CA_, CC_)	137
208 Kasten/Schrägheck (CR_)	138
3008 Großraumlimousine (0U_)	143
3008 SUV (MC_, MR_, MJ_, M4_)	143
3008 Van (0U_)	143
3008 Van (MR_, MC_, MJ_)	144
301	138
306 (7B, N3, N5)	139
306 Break (7E, N3, N5)	139
306 Cabriolet (7D, N3, N5)	139
306 Kasten/Kombi (N_, 7_)	140
306 Kasten/Schrägheck	140
306 Schrägheck (7A, 7C, N3, N5)	140
308 CC (4B_)	141
308 I (4A_, 4C_)	140
308 II (LB_, LP_, LW_, LH_, L3_)	140
308 SW I (4E_, 4H_)	141
308 SW II (LC_, LJ_, LR_, LX_, L4_)	141
308 SW I Kasten/Kombi (4E_)	141
405 II Break (4E)	141
406 (8B)	141
406 Break (8E/F)	141
406 Coupe (8C)	141
5008 (0U_, 0E_)	144
5008 I Van (0U_)	144
508 I (8D_)	141
508 SW I (8E_)	142
508 SW Kasten/Kombi (8E_)	142
806 (221)	142
BOXER Bus (230P)	144
BOXER Kasten (230L)	145
BOXER Pritsche/Fahrgestell (ZCT_)	146
EXPERT (224_)	146
EXPERT Kasten (222)	147
EXPERT Pritsche/Fahrgestell (223)	147
PARTNER Großraumlimousine (5_, G_)	147
PARTNER Kasten/Großraumlimousine	147
PARTNER Kasten/Großraumlimousine (5_, G_)	148
PARTNER ORIGIN Großraumlimousine (G_)	148
PARTNER ORIGIN Kasten/Großraumlimousine (G_)	148
PARTNER Pritsche/Fahrgestell	149
PARTNER Pritsche/Fahrgestell (5_, G_)	149
PARTNER TEPEE	149
RCZ	149

PORSCHE**149**

BOXSTER (986)	149
---------------	-----

RENAULT**149**

19 II (B/C53_)	149
19 II Cabriolet (D53_, 853_)	149
CLIO I (B/C57_, 5/357_)	149
CLIO II (BB_, CB_)	150
CLIO III (BR0/1, CR0/1)	150
CLIO III Grandtour (KR0/1_)	150
CLIO III Kasten/Schrägheck (SB_, SR_)	151
CLIO II Kasten/Schrägheck (SB0/1/2_)	150
CLIO I Kasten/Schrägheck (S57_)	150
ESPACE III (JE0_)	151
EXPRESS Kasten/Großraumlimousine	151
EXPRESS Pick-up	151
GRAND SCÉNIC II (JM0/1_)	151
KANGOO / GRAND KANGOO II (KW0/1_)	151
KANGOO (KC0/1_)	151
KANGOO Express (FC0/1_)	151

**RENAULT****149**

KANGOO Express (FW0/1_)	152
LAGUNA I (B56_, 556_)	152
LAGUNA I Grandtour (K56_)	152
LOGAN I (LS_)	153
LOGAN I Kombi (KS_)	153
MASTER II Bus (JD)	153
MASTER II Kasten (FD)	153
MASTER II Pritsche/Fahrgestell (ED/HD/UD)	153
MEGANE I (BA0/1_)	153
MEGANE I Cabriolet (EA0/1_)	154
MEGANE I Classic (LA0/1_)	154
MEGANE I Coach (DA0/1_)	154
MEGANE I Grandtour (KA0/1_)	154
MEGANE I Hatchback Van (SA0/1_)	154
MEGANE II (BM0/1_, CM0/1_)	155
MEGANE II Coupé-Cabriolet (EM0/1_)	155
MEGANE II Hatchback Van (KM0/2_)	155
MEGANE II Kasten/Kombi (KM_)	155
MEGANE II Kombi (KM0/1_)	155
MEGANE II Stufenheck (LM0/1_)	155
Megane I Kombi van (KA_)	155
MEGANE Scenic (JA0/1_)	156
MODUS / GRAND MODUS (F/JP0_)	156
RAPID	156
RAPID Kasten/Großraumlimousine (F40_, G40_)	156
SANDERO/STEPWAY I (BS_)	156
SCÉNIC I Großraumlimousine (JA0/1_, FA0_)	156
SCÉNIC II (JM0/1_)	156
THALIA I (LB_)	157
THALIA II (LU_)	157
TRAFIC Bus (T_, P_, V_)	157
TRAFIC Kasten (T_, P_, V_)	157
TWINGO I (C06_)	157
TWINGO I Kasten/Schrägheck (S06_)	157

SAAB**157**

900 II	158
900 II Cabriolet	158
900 II Coupe	158
9-3 (YS3D)	157
9-3 (YS3F, E79, D79, D75)	157
9-3 Cabriolet (YS3D)	158
9-3 Cabriolet (YS3F)	158
9-3 Kombi (E50)	158
9-5 (YS3E)	158
9-5 Kombi (YS3E)	158

SEAT**158**

ALHAMBRA (7V8, 7V9)	158
ALHAMBRA VAN (7V8, 7V9)	159
ALTEA (5P1)	159
ALTEA XL (5P5, 5P8)	159
AROSA (6H1)	160
ATECA (KHT, KHP)	160
CORDOBA (6K1, 6K2)	161
CORDOBA (6L2)	161
CORDOBA Vario (6K5)	161
CORDOBA VARIO Kasten/Kombi (6K5)	162
IBIZA II (6K1)	162
IBIZA III (6L1)	162
IBIZA IV (6J5, 6P1)	162
IBIZA IV Kasten/Schrägheck (6J1)	163
IBIZA IV SC (6J1, 6P5)	163
IBIZA IV ST (6J8, 6P8)	163
IBIZA V (KJ1, KJG)	163
INCA (6K9)	163
LEON (1M1)	164
LEON (1P1)	164
LEON (5F1)	165
LEON (KL1)	165
LEON Kasten/Schrägheck (5F1)	166
LEON SC (5F5)	166
LEON Sportstourer (KL8)	166
LEON ST (5F8)	166
LEON ST Kasten/Kombi (5F8)	167

**SEAT****158**

MARBELLA (28A)	167
MARBELLA Kasten/Schrägheck (028A)	167
TOLEDO I (1L2)	167
TOLEDO II (1M2)	167
TOLEDO III (5P2)	168
TOLEDO IV (KG3)	168

SKODA**168**

FABIA I (6Y2)	168
FABIA I Combi (6Y5)	169
FABIA II (542)	170
FABIA II Combi (545)	170
FABIA III (NJ3)	170
FABIA III Kombi (NJ5)	171
FABIA I Praktik (6Y5)	169
FABIA I Stufenheck (6Y3)	169
FELICIA I (6U1)	171
FELICIA I Kombi (6U5)	171
FELICIA I Pick-up (6UF, 6U7)	171
KAROQ (NU7, ND7)	171
OCTAVIA I (1U2)	171
OCTAVIA I Combi (1U5)	172
OCTAVIA II (1Z3)	173
OCTAVIA II Combi (1Z5)	173
OCTAVIA III (5E3, NL3, NR3)	174
OCTAVIA III Combi (5E5, 5E6)	175
OCTAVIA I Kasten/Kombi (1U5)	172
OCTAVIA IV (NX3, NN3)	175
OCTAVIA IV Combi (NX5)	175
RAPID (NA2)	176
RAPID (NH3, NK3, NK6)	176
RAPID Spaceback (NH1)	176
ROOMSTER (5J7)	176
ROOMSTER Praktik (5J)	176
SUPERB I (3U4)	176
SUPERB II (3T4)	177
SUPERB III (3V3)	178
SUPERB III Kombi (3V5)	178
SUPERB II Kombi (3T5)	177
YETI (5L)	178

SUBARU**179**

JUSTY II (JMA, MS)	179
JUSTY III (G3X)	179

SUZUKI**179**

IGNIS I (FH)	179
IGNIS II (MH)	179
JIMNY Geländewagen geschlossen (SN)	179
JIMNY Geländewagen offen (SN)	179
SAMURAI Geländewagen geschlossen (SJ_)	179
SWIFT III (MZ, EZ)	180
SWIFT II Schrägheck (EA, MA)	179
VITARA (ET, TA, TD)	180
VITARA Cabrio (ET, TA)	180

TOYOTA**180**

AURIS (_E15_)	180
AURIS (_E18_)	180
AURIS Kasten/Schrägheck (_E15_)	180
AURIS Kombi (_E18_)	180
AURIS VAN Kasten/Schrägheck (_E18_)	180
AVENSIS Kombi (_T27_)	180
AVENSIS Stufenheck (_T27_)	180
AYGO (_B1_)	181
AYGO Kasten/Schrägheck (_B1_)	181
COROLLA Stufenheck (_E18_, ZRE1_)	181
VERSO (_R2_)	181
VERSO VAN (_R2_)	181
YARIS (_P13_)	181
YARIS (_P9_)	181
YARIS Kasten/Schrägheck (_P13_)	181

**VAUXHALL****181**

ADAM (M13)	181
AGILA Mk I (A) (H00)	181
AGILA Mk II (B) (H08)	181
ASTRA Mk III (F) Cabriolet (T92)	182
ASTRA Mk III (F) CC (T92)	182
ASTRA Mk III (F) Stufenheck (T92)	182
ASTRA Mk IV (G) Cabriolet (T98)	183
ASTRA Mk IV (G) CC (T98)	183
ASTRA Mk IV (G) Coupe (T98)	183
ASTRA Mk IV (G) Kombi (T98)	184
ASTRA Mk IV (G) Stufenheck (T98)	184
ASTRA Mk V (H) (A04)	185
ASTRA Mk V (H) Kombi (A04)	185
ASTRA Mk V (H) Sport Hatch (A04)	186
ASTRA Mk V (H) TwinTop (A04)	186
ASTRA Mk VI (J) (P10)	186
ASTRA Mk VI (J) GTC (P10)	187
ASTRA Mk VI (J) Kombi (P10)	187
ASTRA Mk VI (J) Stufenheck (P10)	187
ASTRAVAN Mk III (F) Kasten/Kombi (T92)	187
ASTRAVAN Mk IV (G) Kasten/Kombi (T98)	187
ASTRAVAN Mk V (H) Kasten/Kombi (A04)	188
COMBO Mk II (C) Kasten/Großraumlimousine (F25)	188
COMBO TOUR Mk II (C) (F25)	188
CORSA Mk I (B) (S93)	188
CORSA Mk II (C) (X01)	189
CORSA Mk III (D) (S07)	189
CORSAVAN Mk I (B) Kasten/Schrägheck (S93)	189
CORSAVAN Mk II (C) Kasten/Schrägheck (X01)	189
CORSAVAN Mk III (D) Kasten/Schrägheck (S07)	189
MERIVA A (X03)	189
MERIVA Mk II (B) (S10)	190
MOVANO Mk I (A) Chassis/Cab (X70)	190
MOVANO Mk I (A) Combi (X70)	190
MOVANO Mk I (A) Van (X70)	190
OMEGA (B) Kombi (V94)	190
OMEGA (B) Stufenheck (V94)	190
SIGNUM (Z03)	190
TIGRA Mk I (S93)	190
TIGRA TwinTop (X04)	191
VECTRA (B) CC (J96)	191
VECTRA (B) Kombi (J96)	191
VECTRA (B) Stufenheck (J96)	191
VECTRA Mk II (C) (Z02)	192
VECTRA Mk II (C) CC (Z02)	192
VECTRA Mk II (C) Kombi (Z02)	192
ZAFIRA A (T98)	192
ZAFIRA Mk II (B) (A05)	192

VOLVO**192**

940 II (944)	192
940 II Kombi (945)	193
C30 (533)	193
C70 I Cabriolet (873)	193
C70 I Coupe (872)	193
C70 II Cabriolet (542)	193
S40 I (644)	194
S40 II (544)	194
S60 II (134)	194
S60 II Cross Country (134)	194
S70 (874)	194
S80 II (124)	195
S90 I (964)	195
V40 Kombi (645)	195
V50 (545)	195
V60 I (155)	196
V60 I Kasten/Kombi (155)	196
V70 I (875, 876)	196
V70 III (135)	197
V70 III Kasten/Kombi (135)	197
V90 I Kombi (965)	197

**VW****197**

BEETLE (5C1, 5C2)	197
BEETLE Cabriolet (5C7, 5C8)	198
BORA (9M2)	198
BORA I (1J2)	198
BORA Variant (1J6)	200
CADDY ALLTRACK Großraumlimousine (SAB)	203
CADDY ALLTRACK Kasten/Großraumlimousine (SAA)	203
CADDY II Großraumlimousine (9K9B)	201
CADDY III Großraumlimousine (2KB, 2KJ, 2CB, 2CJ)	201
CADDY III Kasten/Großraumlimousine (2KA, 2KH, 2CA, 2CH)	202
CADDY II Kasten/Großraumlimousine (9K9A)	201
CADDY II Pick-up (9U7)	201
CADDY IV Großraumlimousine (SAB, SAJ)	202
CADDY IV Kasten/Großraumlimousine (SAA, SAH)	203
CADDY Kasten/Großraumlimousine (6K9, 9E7, 9E9)	203
CALIFORNIA T5 Camper (7EC, 7EF, 7EG, 7HF)	203
CRAFTER 30-35 Bus (2E_)	204
CRAFTER 30-50 Kasten (2E_)	204
CRAFTER 30-50 Pritsche/Fahrgestell (2F_)	204
EOS (1F7, 1F8)	204
FOX Schrägheck (5Z1, 5Z3, 5Z4)	204
FOX Van (5Z1)	205
GOLF ALLTRACK VIII (CG5)	213
GOLF ALLTRACK VII Variant (BA5, BV5)	213
GOLF III Cabriolet (1E7)	205
GOLF III Variant (1H5)	205
GOLF IV (1J1)	205
GOLF IV (9B3)	207
GOLF IV Cabriolet (1E7)	207
GOLF IV Van (1J1)	207
GOLF IV Variant (1J5)	208
GOLF Kasten/Schrägheck (1K1)	213
GOLF PLUS V (5M1, 521)	213
GOLF PLUS Van (521)	214
GOLF SPORTSVAN VII (AM1, AN1)	214
GOLF V (1K1)	208
GOLF VAN IV Variant (1J5)	214
GOLF VAN VII Variant (BA5)	215
GOLF VAN VI Variant (AJ5)	215
GOLF VI (5K1)	209
GOLF VI Cabriolet (517)	210
GOLF VII (5G1, BQ1, BE1, BE2)	211
GOLF VIII (CD1)	213
GOLF VIII Variant (CG5)	213
GOLF VII Van (5G1)	212
GOLF VII Variant (BA5, BV5)	212
GOLF VI Van (5K1_)	211
GOLF VI Variant (AJ5)	211
GOLF V Variant (1K5)	209
JETTA III (1K2)	215
JETTA IV (162, 163, AV3, AV2)	216
JETTA VII Stufenheck (BU3, BU4)	216
LT 28-35 II Bus (2DB, 2DE, 2DK)	216
LT 28-46 II Kasten (2DA, 2DD, 2DH)	217
LT 28-46 II Pritsche/Fahrgestell (2DC, 2DF, 2DG, 2DL, 2DM)	217
LUPO I (6X1, 6E1)	217
MULTIVAN T5 (7HM, 7HN, 7HF, 7EF, 7EM, 7EN)	217
MULTIVAN T6 (SGF, SGM, SGN, SHM, SHN)	217
NEW BEETLE (9C1, 1C1)	217
NEW BEETLE Cabriolet (1Y7)	218
PASSAT ALLTRACK B7 (365)	218
PASSAT ALLTRACK B8 Variant (3G5, CB5)	218
PASSAT B5.5 (3B3)	219
PASSAT B5.5 Variant (3B6)	219
PASSAT B5 (3B2)	220
PASSAT B5 Variant (3B5)	220
PASSAT B6 (3C2)	221
PASSAT B6 Variant (3C5)	221
PASSAT B7 (362)	222
PASSAT B7 (A32, A33)	222
PASSAT B7 Kasten/Kombi (365)	222

**VW****197**

PASSAT B7 Variant (365)	222
PASSAT B8 (3G2, CB2)	223
PASSAT B8 Variant (3G5, CB5)	223
PASSAT CC B6 (357)	223
POLO (6N2)	223
POLO (9N_ , 9A_)	224
POLO CityVan (6R)	226
POLO III (6N1)	224
POLO III CLASSIC (6V2)	225
POLO IV Stufenheck (9A4, 9A2, 9N2, 9A6)	225
POLO IV Stufenheck (9N4)	225
POLO V (6R1, 6C1)	225
POLO Van Kasten/Kombi (6V5)	226
POLO Van Kasten/Schrägheck (6N1)	226
POLO Variant (6V5)	226
POLO VIVO Schrägheck (6S1, 6S3)	227
POLO V Stufenheck (602, 604, 612, 614)	226
SCIROCCO III (137, 138)	227
SCIROCCO Van (137)	227
SHARAN (7M8, 7M9, 7M6)	228
SHARAN VAN (7M_)	228
TIGUAN (5N_)	228
TIGUAN VAN (5N_)	228
TOURAN (1T1, 1T2)	229
TOURAN (1T3)	229
TOURAN (5T1)	230
TOURAN VAN (1T1, 1T2)	230
TOURAN VAN (1T3)	230
TOURAN VAN (5T1)	230
TRANSPORTER T4 Bus (70B, 70C, 7DB, 7DK, 70J, 70K, 7DC, 7DJ)	230
TRANSPORTER T4 Kasten (70A, 70H, 7DA, 7DH)	231
TRANSPORTER T4 Pritsche/Fahrgestell (70E, 70L, 70M, 7DE, 7DL)	232
TRANSPORTER T5 Bus (7HB, 7HJ, 7EB, 7EJ)	232
TRANSPORTER T5 Kasten (7HA, 7HH, 7EA, 7EH)	232
TRANSPORTER T5 Pritsche/Fahrgestell (7JD, 7JE, 7JL, 7JY, 7JZ)	233
TRANSPORTER T6 / CARAVELLE T6 Bus (SGB, SGJ, SHB, SHJ)	233
TRANSPORTER T6 Kasten (SGA, SGH, SHA, SHH)	233
TRANSPORTER T6 Pritsche/Fahrgestell (SFD, SFE, SFL, SFZ, SJD)	233
T-ROC (A11, D11)	233
T-ROC Cabriolet (AC7, AC8)	233
VENTO (1H2)	233





- DE** Produktdetails
- EN** Product details
- ES** Descripción del producto
- FR** Présentation du produit
- IT** Panoramica prodotti

2023



24.2415-1713.3

030132



Geberzylinder, Kupplung

Ø 15,9

Kunststoff

mit Sensor

24.2419-0915.3

030045



Geberzylinder, Kupplung

Ø 19

GG

MERCEDES-BENZ

24.2419-1703.3

030097



Geberzylinder, Kupplung

Ø 19

ALU

MERCEDES-BENZ

24.2519-1706.3

040096



Nehmerzylinder, Kupplung

Ø 19

Kunststoff

AUDI, CUPRA, SEAT, SKODA, VW

24.2525-1705.3

040083



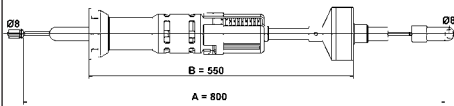
Nehmerzylinder, Kupplung

Ø 25,4

ALFA ROMEO, FIAT

24.3728-0121.2

590121



Seilzug, Kupplungsbetätigung

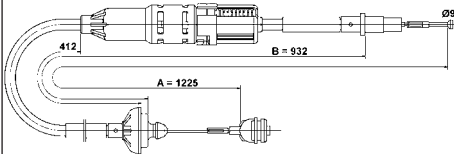
L= 800

+ AUT

SEAT

24.3728-0122.2

590122



Seilzug, Kupplungsbetätigung

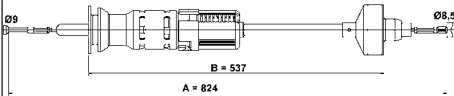
L= 1.225

+ AUT

VW

24.3728-0127.2

590127



Seilzug, Kupplungsbetätigung

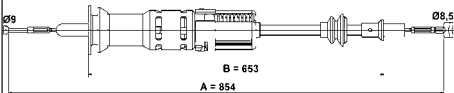
L= 824

+ AUT

VW

24.3728-0128.2

590128



Seilzug, Kupplungsbetätigung

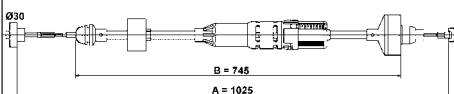
L= 854

+ AUT

SEAT, VW

24.3728-0130.2

590130



Seilzug, Kupplungsbetätigung

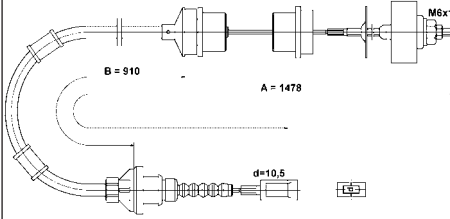
L= 1.025

+ AUT

VW

24.3728-0300.2

590300



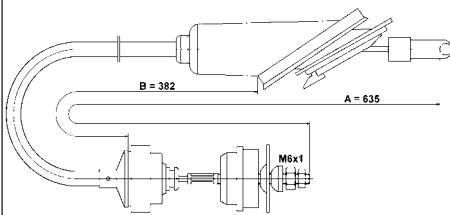
 Seilzug, Kupplungsbetätigung

L = 1.478

CITROËN, FIAT, PEUGEOT

24.3728-0308.2

590308



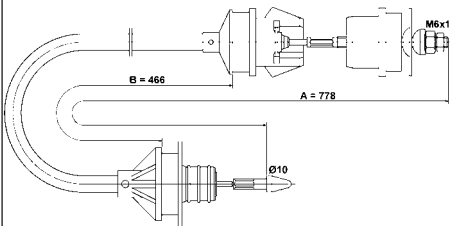
 Seilzug, Kupplungsbetätigung

L = 635

CITROËN

24.3728-0310.2

590310



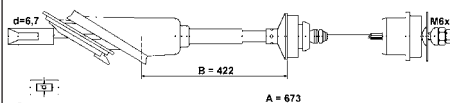
 Seilzug, Kupplungsbetätigung

L = 778

CITROËN

24.3728-0313.2

590313



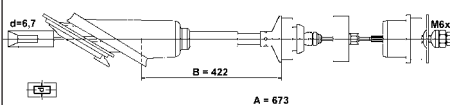
 Seilzug, Kupplungsbetätigung

L = 673

CITROËN

24.3728-0315.2

590315



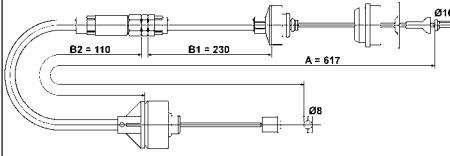
 Seilzug, Kupplungsbetätigung

L = 673

CITROËN, PEUGEOT

24.3728-0328.2

590328



Seilzug, Kupplungsbetätigung

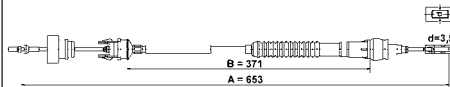
L= 617

- AUT

CITROËN, PEUGEOT

24.3728-0329.2

590329



Seilzug, Kupplungsbetätigung

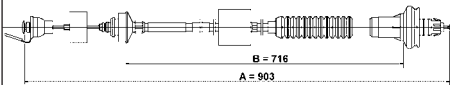
L= 653

+ AUT

CITROËN, PEUGEOT

24.3728-0330.2

590330



Seilzug, Kupplungsbetätigung

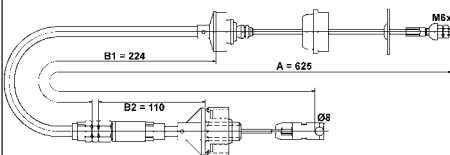
L= 903

+ AUT

CITROËN

24.3728-0332.2

590332



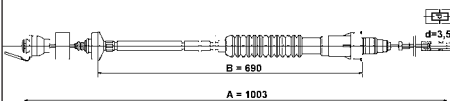
Seilzug, Kupplungsbetätigung

L= 625

CITROËN

24.3728-0333.2

590333



Seilzug, Kupplungsbetätigung

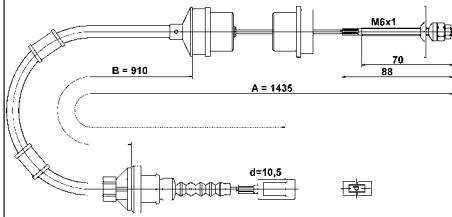
L= 1.003

+ AUT

CITROËN, FIAT, PEUGEOT

24.3728-0335.2

590335



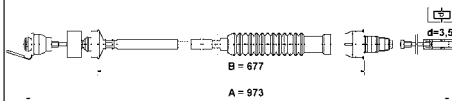
Seilzug, Kupplungsbetätigung

L= 1.435

CITROËN, FIAT, PEUGEOT

24.3728-0336.2

590336



Seilzug, Kupplungsbetätigung

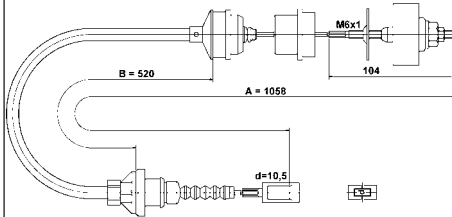
L= 973

+ AUT

CITROËN, FIAT, LANCIA, PEUGEOT

24.3728-0337.2

590337



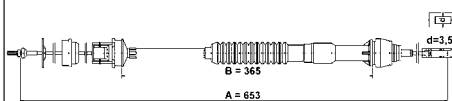
Seilzug, Kupplungsbetätigung

L= 1.058

CITROËN, FIAT, PEUGEOT

24.3728-0338.2

590338



Seilzug, Kupplungsbetätigung

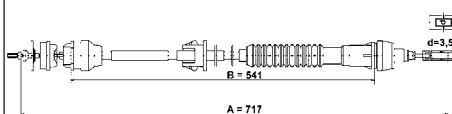
L= 653

+ AUT

CITROËN, PEUGEOT

24.3728-0339.2

590339



Seilzug, Kupplungsbetätigung

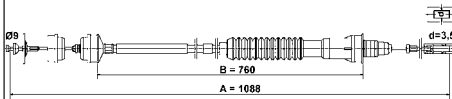
L= 717

+ AUT

CITROËN

24.3728-0340.2

590340



Seilzug, Kupplungsbetätigung

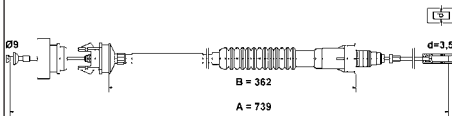
L= 1.088

+ AUT

CITROËN, FIAT, LANCIA, PEUGEOT

24.3728-0341.2

590341



Seilzug, Kupplungsbetätigung

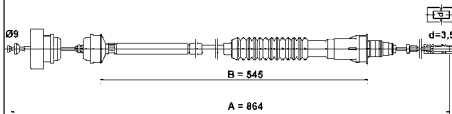
L= 739

+ AUT

CITROËN, FIAT, PEUGEOT

24.3728-0342.2

590342



Seilzug, Kupplungsbetätigung

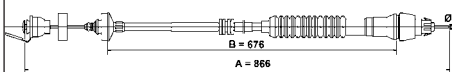
L= 864

+ AUT

CITROËN, FIAT, LANCIA, PEUGEOT

24.3728-0344.2

590344



Seilzug, Kupplungsbetätigung

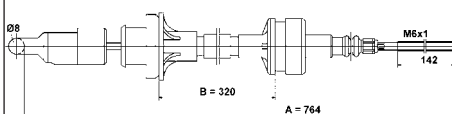
L= 866

+ AUT

CITROËN, PEUGEOT

24.3728-0502.2

590502



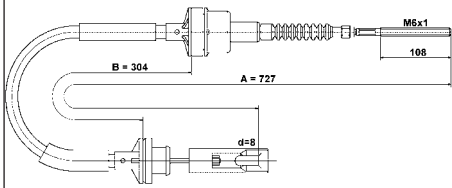
Seilzug, Kupplungsbetätigung

L= 764

FIAT, LANCIA

24.3728-0503.2

590503



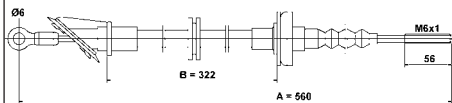
Seilzug, Kupplungsbetätigung

L = 729

LANCIA

24.3728-0505.2

590505



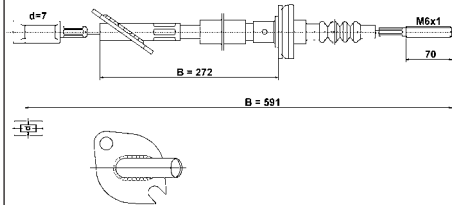
Seilzug, Kupplungsbetätigung

L = 560

FIAT

24.3728-0507.2

590507



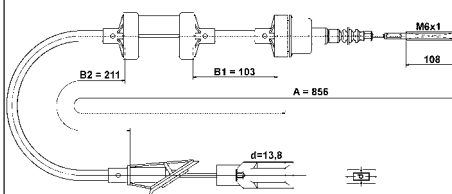
Seilzug, Kupplungsbetätigung

L = 570

FIAT

24.3728-0516.2

590516



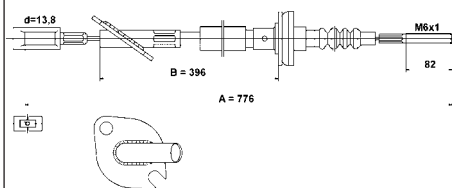
Seilzug, Kupplungsbetätigung

L = 856

FIAT, LANCIA

24.3728-0517.2

590517



Seilzug, Kupplungsbetätigung

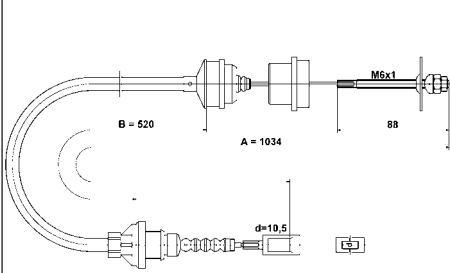
L = 776

FIAT



24.3728-0518.2

590518



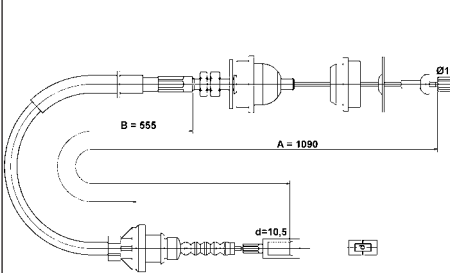
Seilzug, Kupplungsbetätigung

L= 1.034

CITROËN, FIAT, PEUGEOT

24.3728-0519.2

590519



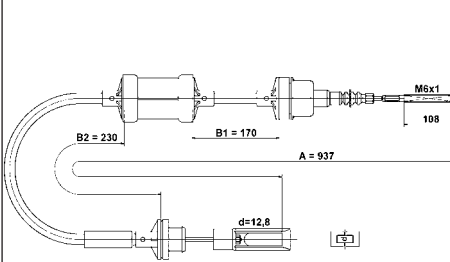
Seilzug, Kupplungsbetätigung

L= 1.090

CITROËN, FIAT, PEUGEOT

24.3728-0523.2

590523



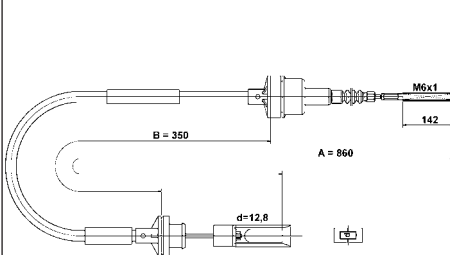
Seilzug, Kupplungsbetätigung

L= 937

FIAT

24.3728-0524.2

590524



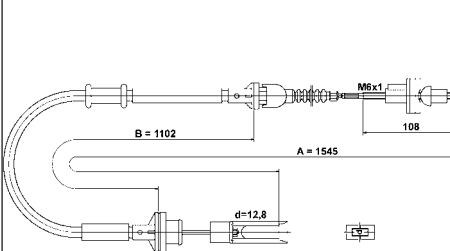
Seilzug, Kupplungsbetätigung

L= 860

FIAT

24.3728-0528.2

590528



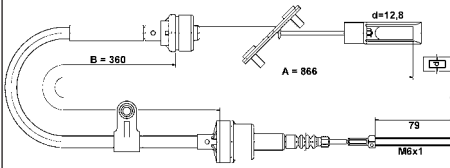
Seilzug, Kupplungsbetätigung

L= 1.545

FIAT

24.3728-0530.2

590530



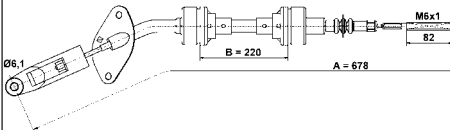
Seilzug, Kupplungsbetätigung

L = 866

FIAT

24.3728-0531.2

590531



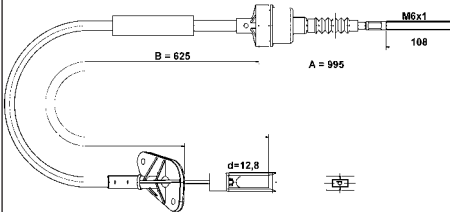
Seilzug, Kupplungsbetätigung

L = 678

FIAT

24.3728-0532.2

590532



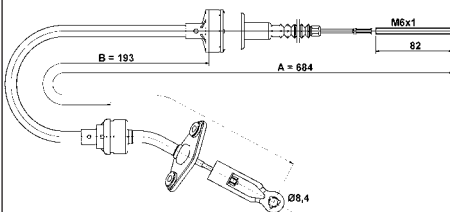
Seilzug, Kupplungsbetätigung

L = 995

FIAT, FORD

24.3728-0533.2

590533



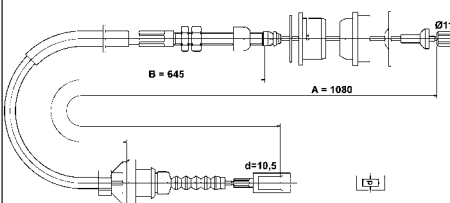
Seilzug, Kupplungsbetätigung

L = 684

FIAT

24.3728-0534.2

590534



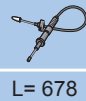
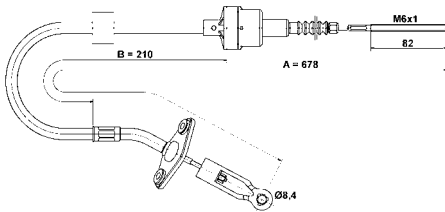
Seilzug, Kupplungsbetätigung

L = 1.080

FIAT

24.3728-0535.2

590535



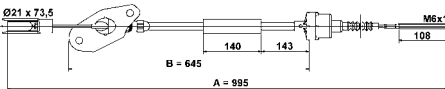
Seilzug, Kupplungsbetätigung

L= 678

FIAT

24.3728-0536.2

590536



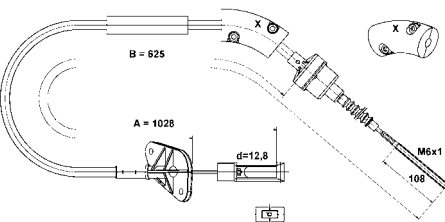
Seilzug, Kupplungsbetätigung

L= 995

CHRYSLER, FIAT, FORD, LANCIA

24.3728-0628.2

590628



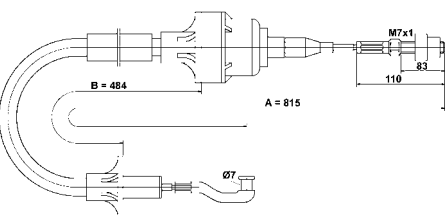
Seilzug, Kupplungsbetätigung

L= 1.028

FIAT, FORD

24.3728-0711.2

590711



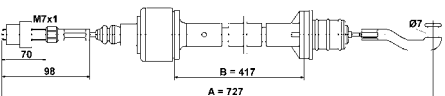
Seilzug, Kupplungsbetätigung

L= 815

OPEL, VAUXHALL

24.3728-0720.2

590720



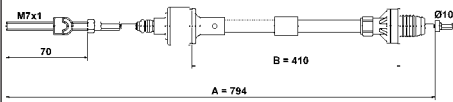
Seilzug, Kupplungsbetätigung

L= 727

CHEVROLET, OPEL, VAUXHALL

24.3728-0721.2

590721



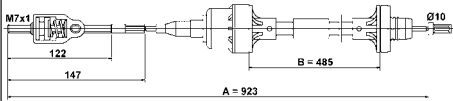
Seilzug, Kupplungsbetätigung

L= 794

CHEVROLET, OPEL, VAUXHALL

24.3728-0722.2

590722



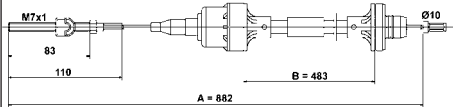
Seilzug, Kupplungsbetätigung

L= 923

OPEL, VAUXHALL

24.3728-0723.2

590723



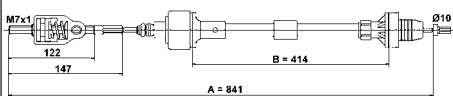
Seilzug, Kupplungsbetätigung

L= 882

OPEL, VAUXHALL

24.3728-0724.2

590724



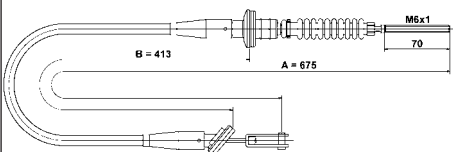
Seilzug, Kupplungsbetätigung

L= 841

OPEL, VAUXHALL

24.3728-0725.2

590725



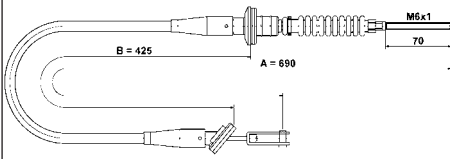
Seilzug, Kupplungsbetätigung

L= 675

OPEL, VAUXHALL

24.3728-0727.2

590727



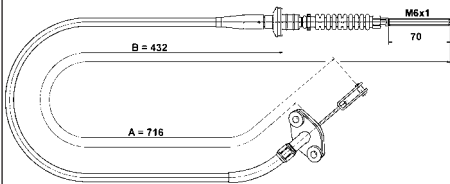
Seilzug, Kupplungsbetätigung

L= 690

OPEL, VAUXHALL

24.3728-0728.2

590728



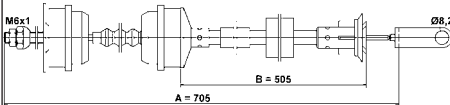
Seilzug, Kupplungsbetätigung

L= 716

OPEL, VAUXHALL

24.3728-0803.2

590803



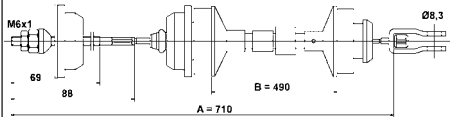
Seilzug, Kupplungsbetätigung

L= 705

PEUGEOT

24.3728-0806.2

590806



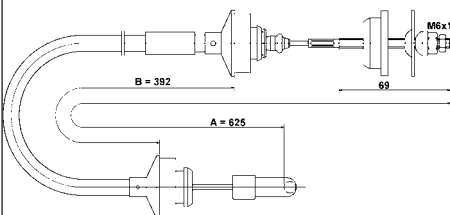
Seilzug, Kupplungsbetätigung

L= 710

PEUGEOT

24.3728-0810.2

590810



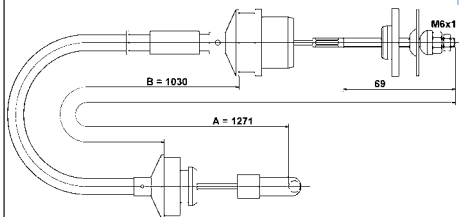
Seilzug, Kupplungsbetätigung

L= 625

PEUGEOT

24.3728-0811.2

590811



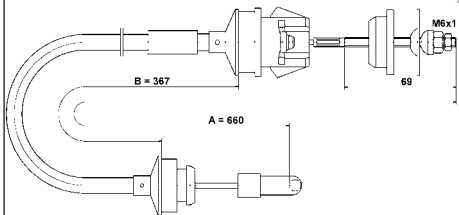
Seilzug, Kupplungsbetätigung

L= 1.271

PEUGEOT

24.3728-0813.2

590813



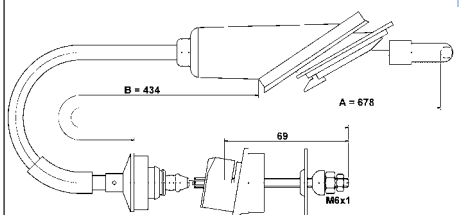
Seilzug, Kupplungsbetätigung

L= 660

PEUGEOT

24.3728-0814.2

590814



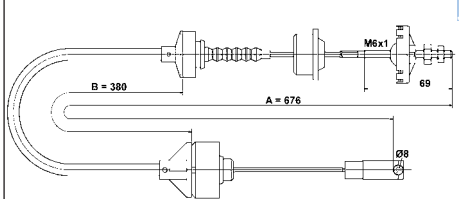
Seilzug, Kupplungsbetätigung

L= 678

PEUGEOT

24.3728-0822.2

590822



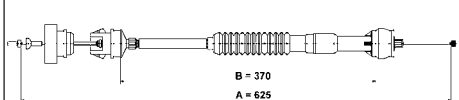
Seilzug, Kupplungsbetätigung

L= 676

PEUGEOT

24.3728-0823.2

590823



Seilzug, Kupplungsbetätigung

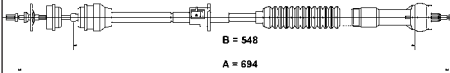
L= 625

+ AUT

PEUGEOT

24.3728-0825.2

590825



Seilzug, Kupplungsbetätigung

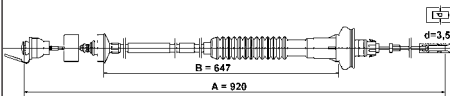
L= 694

+ AUT

PEUGEOT

24.3728-0827.2

590827



Seilzug, Kupplungsbetätigung

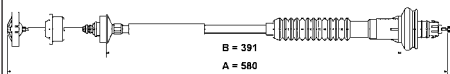
L= 920

+ AUT

PEUGEOT

24.3728-0832.2

590832



Seilzug, Kupplungsbetätigung

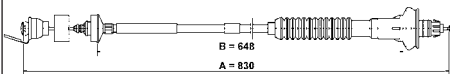
L= 580

+ AUT

PEUGEOT

24.3728-0833.2

590833



Seilzug, Kupplungsbetätigung

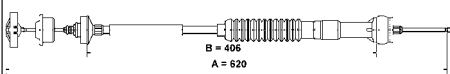
L= 830

+ AUT

PEUGEOT

24.3728-0834.2

590834



Seilzug, Kupplungsbetätigung

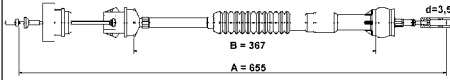
L= 620

+ AUT

PEUGEOT

24.3728-0835.2

590835



Seilzug, Kupplungsbetätigung

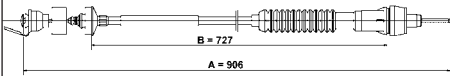
L = 655

+ AUT

PEUGEOT

24.3728-0839.2

590839



Seilzug, Kupplungsbetätigung

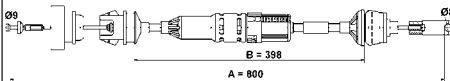
L = 906

+ AUT

CITROËN

24.3728-0840.2

590840



Seilzug, Kupplungsbetätigung

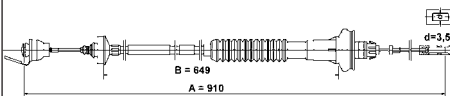
L = 800

+ AUT

PEUGEOT

24.3728-0841.2

590841



Seilzug, Kupplungsbetätigung

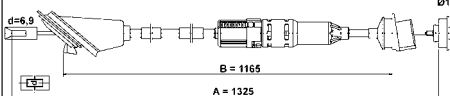
L = 910

+ AUT

PEUGEOT

24.3728-0842.2

590842



Seilzug, Kupplungsbetätigung

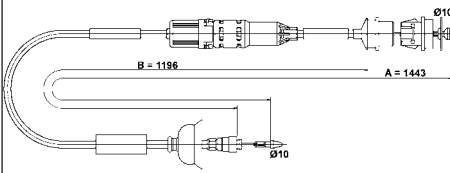
L = 1.325

+ AUT

PEUGEOT

24.3728-0843.2

590843



Seilzug, Kupplungsbetätigung

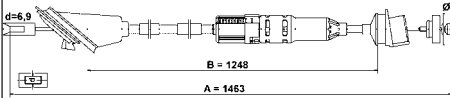
L= 1.443

+ AUT

PEUGEOT

24.3728-0844.2

590844



Seilzug, Kupplungsbetätigung

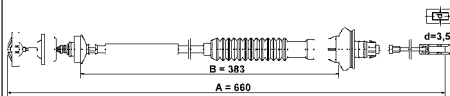
L= 1.463

+ AUT

PEUGEOT

24.3728-0845.2

590845



Seilzug, Kupplungsbetätigung

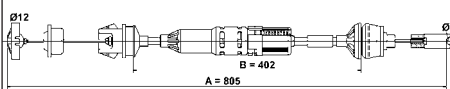
L= 660

+ AUT

PEUGEOT

24.3728-0846.2

590846



Seilzug, Kupplungsbetätigung

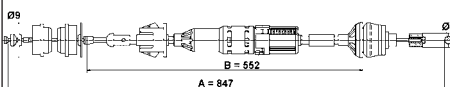
L= 805

+ AUT

PEUGEOT

24.3728-0847.2

590847



Seilzug, Kupplungsbetätigung

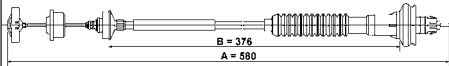
L= 847

+ AUT

PEUGEOT

24.3728-0848.2

590848



Seilzug, Kupplungsbetätigung

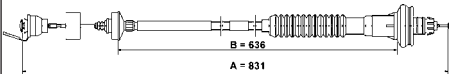
L= 580

+ AUT

PEUGEOT

24.3728-0849.2

590849



Seilzug, Kupplungsbetätigung

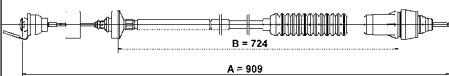
L= 831

+ AUT

PEUGEOT

24.3728-0850.2

590850



Seilzug, Kupplungsbetätigung

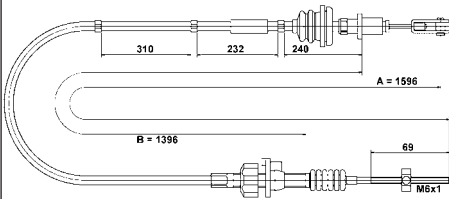
L= 909

+ AUT

CITROËN, PEUGEOT

24.3728-0851.2

590851



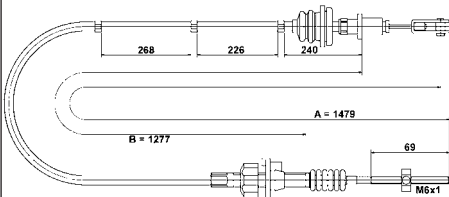
Seilzug, Kupplungsbetätigung

L= 1.596

CITROËN, PEUGEOT, TOYOTA

24.3728-0852.2

590852



Seilzug, Kupplungsbetätigung

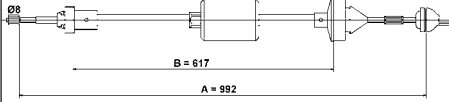
L= 1.479

CITROËN, PEUGEOT



24.3728-1004.2

591004



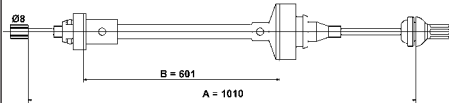
Seilzug, Kupplungsbetätigung

L= 992

RENAULT

24.3728-1005.2

591005



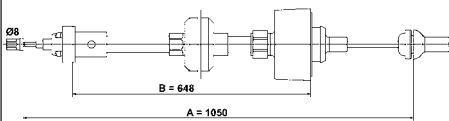
Seilzug, Kupplungsbetätigung

L= 1.010

RENAULT

24.3728-1006.2

591006



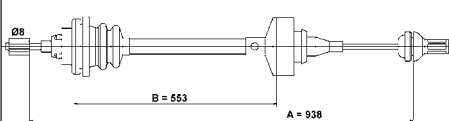
Seilzug, Kupplungsbetätigung

L= 1.050

RENAULT

24.3728-1014.2

591014



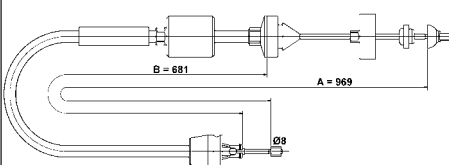
Seilzug, Kupplungsbetätigung

L= 938

RENAULT

24.3728-1016.2

591016



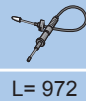
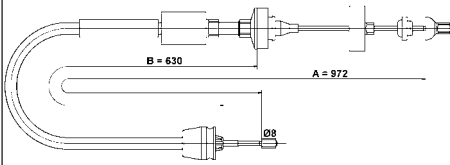
Seilzug, Kupplungsbetätigung

L= 969

NISSAN, RENAULT

24.3728-1018.2

591018



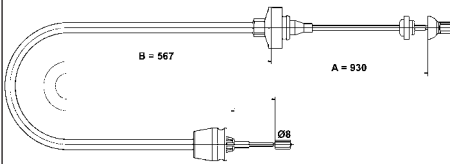
Seilzug, Kupplungsbetätigung

L= 972

RENAULT

24.3728-1019.2

591019



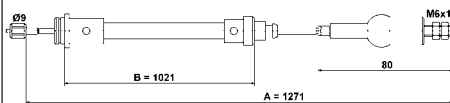
Seilzug, Kupplungsbetätigung

L= 930

RENAULT

24.3728-1020.2

591020



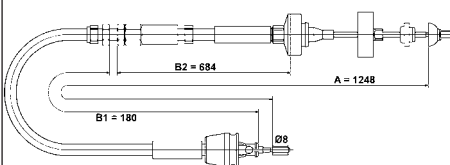
Seilzug, Kupplungsbetätigung

L= 1.271

RENAULT

24.3728-1022.2

591022



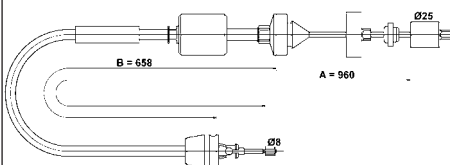
Seilzug, Kupplungsbetätigung

L= 1.248

RENAULT

24.3728-1023.2

591023



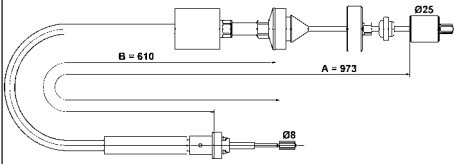
Seilzug, Kupplungsbetätigung

L= 960

NISSAN, RENAULT

24.3728-1024.2

591024



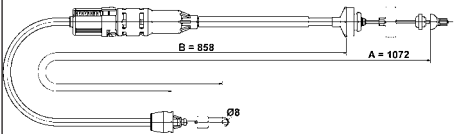
Seilzug, Kupplungsbetätigung

L= 973

RENAULT

24.3728-1027.2

591027



Seilzug, Kupplungsbetätigung

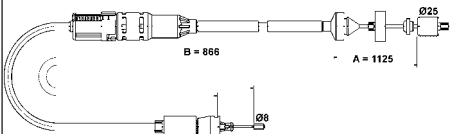
L= 1.072

+ AUT

RENAULT

24.3728-1030.2

591030



Seilzug, Kupplungsbetätigung

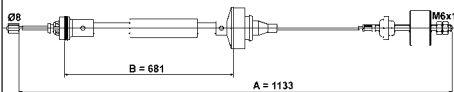
L= 1.125

+ AUT

RENAULT

24.3728-1031.2

591031



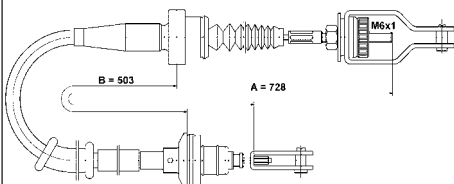
Seilzug, Kupplungsbetätigung

L= 1.033

DACIA, RENAULT

24.3728-1703.2

591703



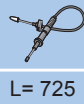
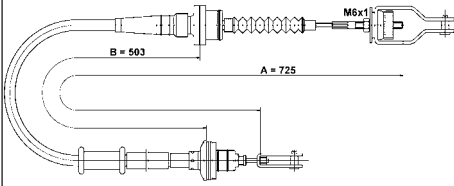
Seilzug, Kupplungsbetätigung

L= 728

NISSAN

24.3728-1707.2

591707



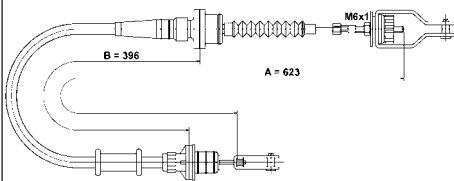
Seilzug, Kupplungsbetätigung

L= 725

NISSAN

24.3728-1708.2

591708



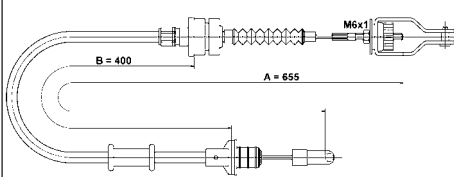
Seilzug, Kupplungsbetätigung

L= 623

NISSAN

24.3728-1709.2

591709



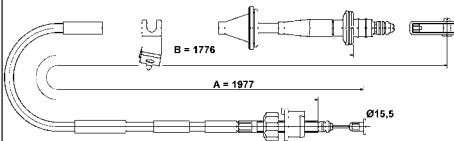
Seilzug, Kupplungsbetätigung

L= 655

NISSAN

24.3728-2001.2

592001



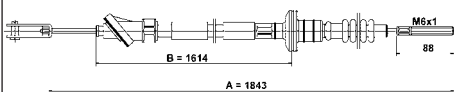
Seilzug, Kupplungsbetätigung

L= 1.977

SUZUKI

24.3728-2002.2

592002



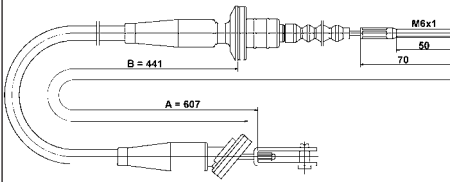
Seilzug, Kupplungsbetätigung


L= 1.843

SUZUKI

24.3728-2003.2

592003



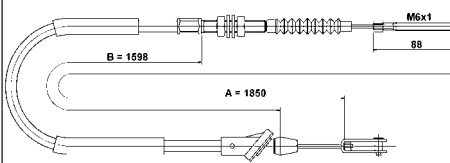

L = 607

SUZUKI

Seilzug, Kupplungsbetätigung

24.3728-2004.2

592004



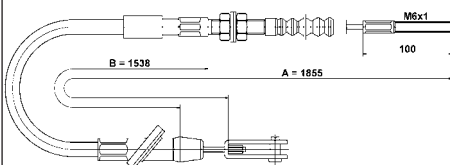

L = 1.850

SUZUKI

Seilzug, Kupplungsbetätigung

24.3728-2005.2

592005



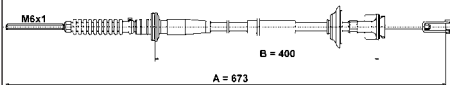

L = 1.855

SUZUKI

Seilzug, Kupplungsbetätigung

24.3728-2006.2

592006



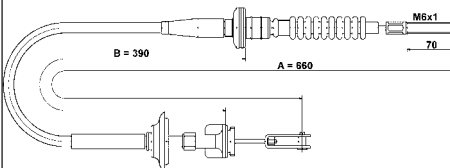

L = 673

SUBARU, SUZUKI

Seilzug, Kupplungsbetätigung

24.3728-2200.2

592200



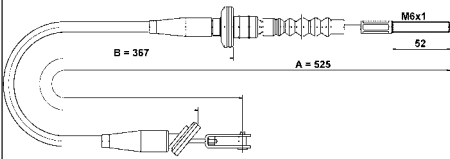

L = 660

SUBARU, SUZUKI

Seilzug, Kupplungsbetätigung

24.3728-2201.2

592201



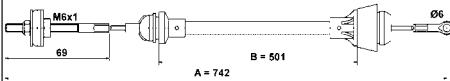
Seilzug, Kupplungsbetätigung

L= 525

SUBARU

24.3728-2500.2

592500



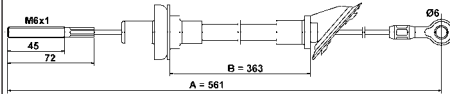
Seilzug, Kupplungsbetätigung

L= 742

SKODA, VW

24.3728-2703.2

592703



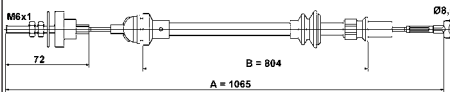
Seilzug, Kupplungsbetätigung

L= 561

SEAT

24.3728-2704.2

592704



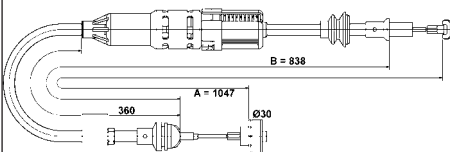
Seilzug, Kupplungsbetätigung

L= 1.065

SEAT

24.3728-2707.2

592707



Seilzug, Kupplungsbetätigung


L= 1.047

+ AUT

SEAT, VW

24.3728-2900.2

592900



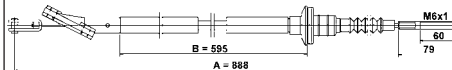
Seilzug, Kupplungsbetätigung

L= 851

CHEVROLET, DAEWOO

24.3728-2901.2

592901



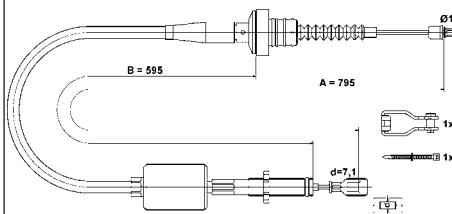
Seilzug, Kupplungsbetätigung

L= 888

CHEVROLET, DAEWOO

24.3728-3100.2

593100



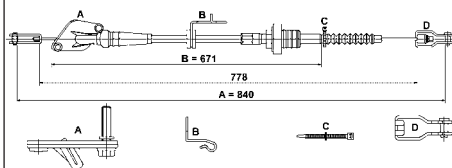
Seilzug, Kupplungsbetätigung

L= 795

HYUNDAI

24.3728-3101.2

593101



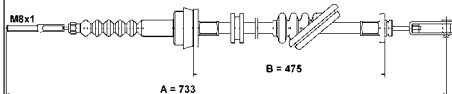
Seilzug, Kupplungsbetätigung

L= 840

HYUNDAI

24.3728-3200.2

593200



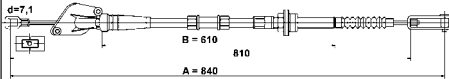
Seilzug, Kupplungsbetätigung

L= 733

KIA

24.3728-3201.2

593201



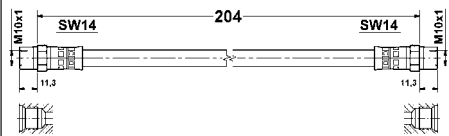
Seilzug, Kupplungsbetätigung

L= 840

KIA

24.5201-0204.3

331400



Bremsschlauch

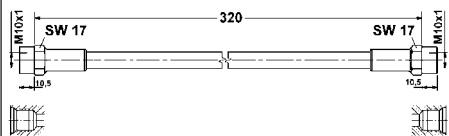
L= 204

Innengewinde 1 [mm]: M10x1

BMW, VOLVO

24.5905-0320.3

330058



Kupplungsschlauch

L= 320

Schlüsselweite 1 [mm]: 17

BMW



DE Fahrzeugverwendungen

EN Applications of vehicles














ES Aplicaciones














FR Applications














IT Applicazioni autoveicoli












2023


























	kw			 	! #		
ALFA ROMEO - 145 (930_) 07/94→01/01							
 Geberzylinder, Kupplung							
1.4 i.e. 16V T.S. 1.6 i.e. 16V T.S. 1.8 i.e. 16V T.S.	76 88 103	12/96→01/01 12/96→01/01 12/96→12/98		01/97→; für Linkslenker		24.2419-1721.3 030100	Ø 19
1.6 16V T.S. 1.8 i.e. 16V 1.9 JTD 1.9 TD 2.0 16V 2.0 16V T.S.	82 106 77 66 114 110	09/97→12/00 03/98→01/01 02/99→01/01 10/94→02/99 03/98→01/01 10/95→01/01		für Linkslenker		24.2419-1721.3 030100	Ø 19
 Nehmerzylinder, Kupplung							
1.4 i.e. 16V T.S. 1.6 i.e. 16V T.S. 1.8 i.e. 16V T.S.	76 88 103	12/96→01/01 12/96→01/01 12/96→12/98		01/97→; für Linkslenker		24.2525-1705.3 040083	Ø 25,4
1.6 16V T.S. 1.8 i.e. 16V 1.9 TD 2.0 16V 2.0 16V T.S.	82 106 66 114 110	09/97→12/00 03/98→01/01 10/94→02/99 03/98→01/01 10/95→01/01		für Linkslenker		24.2525-1705.3 040083	Ø 25,4
1.9 JTD	77	02/99→01/01		für Linkslenker		03.2525-2201.3 040026	Ø 25,4
ALFA ROMEO - 146 (930_) 12/94→10/01							
 Geberzylinder, Kupplung							
1.4 i.e. 16V T.S. 1.6 i.e. 16V T.S. 1.8 i.e. 16V T.S.	76 88 103	11/96→01/01 11/96→10/01 11/96→01/01		01/97→; für Linkslenker		24.2419-1721.3 030100	Ø 19
1.6 16V T.S. 1.8 i.e. 16V T.S. 1.9 JTD 1.9 TD 2.0 16V 2.0 16V T.S.	82 106 77 66 114 110	09/97→12/00 03/98→01/01 02/99→01/01 12/94→02/99 03/97→10/01 10/95→01/01		für Linkslenker		24.2419-1721.3 030100	Ø 19
 Nehmerzylinder, Kupplung							
1.4 i.e. 16V T.S. 1.6 i.e. 16V T.S. 1.8 i.e. 16V T.S.	76 88 103	11/96→01/01 11/96→10/01 11/96→01/01		01/97→; für Linkslenker		24.2525-1705.3 040083	Ø 25,4
1.6 16V T.S. 1.8 i.e. 16V T.S. 1.9 TD 2.0 16V 2.0 16V T.S.	82 106 66 114 110	09/97→12/00 03/98→01/01 12/94→02/99 03/97→10/01 10/95→01/01		für Linkslenker		24.2525-1705.3 040083	Ø 25,4
1.9 JTD	77	02/99→01/01		für Linkslenker		03.2525-2201.3 040026	Ø 25,4
ALFA ROMEO - 156 (932_) 09/97→10/05							
 Nehmerzylinder, Kupplung							
1.6 16V T.SPARK	82 - 88	09/97→09/05		10/97→ 07/05		03.2525-2201.3 040026	Ø 25,4
1.8 16V T.SPARK 1.9 JTD 2.0 16V T.SPARK 2.5 V6 24V	106 77 114 140	09/97→10/00 09/97→10/00 09/97→06/02 09/97→09/02		10/97→		03.2525-2201.3 040026	Ø 25,4
1.8 16V T.SPARK 1.9 JTD 1.9 JTD 16V 2.0 JTS 2.4 JTD 2.5 V6 24V 3.2 GTA	103 85 - 110 103 119 - 122 103 - 129 141 184	09/97→09/05 05/01→09/05 11/02→09/05 03/01→09/05 10/00→09/05 10/00→09/05 03/02→09/05		→ 07/05		03.2525-2201.3 040026	Ø 25,4
1.9 JTD 2.0 16V T.SPARK	81 - 100 110	10/00→11/04 10/00→03/02				03.2525-2201.3 040026	Ø 25,4
2.4 JTD 2.4 JTD	120 100	06/03→09/05 09/97→09/03		10/03→ 07/05 10/97→ 10/00		03.2525-2201.3 040026	Ø 25,4 Ø 25,4
ALFA ROMEO - 156 Sportwagon (932_) 02/97→05/06							
 Nehmerzylinder, Kupplung							
1.6 16V T.SPARK. 1.6 16V T.SPARK 1.8 16V T.SPARK 1.9 JTD 1.9 JTD 16V →	88 82 103 85 - 110 103	05/00→05/06 01/00→09/05 02/97→05/06 05/01→05/06 11/02→05/06		→ 07/05		03.2525-2201.3 040026	Ø 25,4











	kw			 	! #		
ALFA ROMEO - 156 Sportwagon (932_) 02/97→05/06							
 Nehmerzylinder, Kupplung							
1.9 JTD 16V Q4 2.0 JTS	110 119 - 122	07/04→05/06 03/02→05/06		→ 07/05		03.2525-2201.3 040026	Ø 25,4
2.4 JTD	103 - 129	10/00→05/06					
2.5 V6 24V 3.2 GTA	141 184	02/97→05/06 03/02→05/06					
1.8 16V T.SPARK 1.9 JTD	106 77 - 100	05/00→10/00 05/00→11/04				03.2525-2201.3 040026	Ø 25,4
2.0 16V T.SPARK 2.5 V6 24V	110 - 114 140	05/00→06/02 02/97→08/03					
2.4 JTD	100	05/00→09/03		→ 10/00		03.2525-2201.3 040026	Ø 25,4
2.4 JTD	120	06/03→05/06		10/03→ 07/05		03.2525-2201.3 040026	Ø 25,4
ALFA ROMEO - 159 (939_) 06/05→12/12							
Zentralausrücker, Kupplung							
1.8 MPI 1.8 Tbi	103 147	06/05→11/11 05/09→12/12		→ 10/11; Schaltgetriebe 5 Gang		24.2531-5003.3 090010	
ALFA ROMEO - 159 Sportwagon (939_) 06/05→12/12							
Zentralausrücker, Kupplung							
1.8 MPI 1.8 Tbi	103 147	06/05→11/11 07/09→11/11		→ 10/11; Schaltgetriebe 5 Gang		24.2531-5003.3 090010	
ALFA ROMEO - 164 (164_) 01/87→10/98							
 Nehmerzylinder, Kupplung							
2.0 V6 Turbo	148	09/92→09/98				03.2525-2201.3 040026	Ø 25,4
2.5 TD 2.5 V6	92 120	09/92→09/98 09/92→09/98		03/93→		03.2525-2201.3 040026	Ø 25,4
3.0 24V	155	09/92→09/98		12/92→		03.2525-2201.3 040026	Ø 25,4
3.0 24V Q4	170	02/94→09/98		04/94→		03.2525-2201.3 040026	Ø 25,4
3.0 24V QV	171	09/92→09/98		03/93→; für Linkslenker		03.2525-2201.3 040026	Ø 25,4
ALFA ROMEO - 166 (936_) 09/98→06/07							
 Nehmerzylinder, Kupplung							
2.0 T.Spark 2.0 V6 2.4 JTD	114 151 100	09/98→10/00 09/98→10/00 09/98→10/00		10/98→		24.2525-1706.3 040088	Ø 25,4
2.5 V6 24V 3.0 V6 24V	140 166	09/98→12/06 09/98→06/07					
2.0 T.Spark 2.4 JTD	110 103 - 136	10/00→06/07 10/00→06/07				24.2525-1706.3 040088	Ø 25,4
2.5 V6 24V 3.0 V6 24V 3.2 V6 24V	138 162 176	10/00→06/07 10/00→06/07 10/03→06/07					
ALFA ROMEO - GTV (916_) 09/94→10/05							
 Geberzylinder, Kupplung							
1.8 16V 2.0 JTS 2.0 T.SPARK 16V	106 121 110 - 114	05/98→10/05 04/03→10/05 06/95→10/05		für Linkslenker		24.2419-1721.3 030100	Ø 19
2.0 V6 Turbo 3.0 V6 24V	148 160 - 162	06/95→09/98 10/96→10/05					
3.2 V6 24V	176	04/03→10/05					
 Nehmerzylinder, Kupplung							
1.8 16V 2.0 JTS 2.0 T.SPARK 16V	106 121 110 - 114	05/98→10/05 04/03→10/05 06/95→10/05		für Linkslenker		24.2525-1705.3 040083	Ø 25,4
2.0 V6 Turbo 3.0 V6 24V	148 160 - 162	06/95→09/98 10/96→10/05					
3.2 V6 24V	176	04/03→10/05					
ALFA ROMEO - SPIDER (916_) 09/94→04/05							
 Geberzylinder, Kupplung							
1.8 16V 2.0 JTS →	106 121	05/98→04/05 04/03→04/05		für Linkslenker		24.2419-1721.3 030100	Ø 19












	kW			 	! #		
ALFA ROMEO - SPIDER (916_) 09/94→04/05							
 Geberzylinder, Kupplung							
2.0 T.SPARK 16V	110 - 114	06/95→04/05		für Linkslenker		24.2419-1721.3 030100	Ø 19
2.0 V6 Turbo	148	05/98→04/05					
3.0 V6	141	06/95→04/05					
3.0 V6 24V	162	01/99→10/03					
3.2 V6 24V	176	04/03→04/05					
3.0 V6	160	09/94→04/05		10/00→; für Linkslenker		24.2419-1721.3 030100	Ø 19
 Nehmerzylinder, Kupplung							
1.8 16V	106	05/98→04/05		für Linkslenker		24.2525-1705.3 040083	Ø 25,4
2.0 JTS	121	04/03→04/05					
2.0 T.SPARK 16V	110 - 114	06/95→04/05					
2.0 V6 Turbo	148	05/98→04/05					
3.0 V6	141	06/95→04/05					
3.0 V6 24V	162	01/99→10/03					
3.2 V6 24V	176	04/03→04/05					
3.0 V6	160	09/94→04/05		10/00→; für Linkslenker		24.2525-1705.3 040083	Ø 25,4
AUDI - A1 (8X1, 8XK) 05/10→10/18							
 Nehmerzylinder, Kupplung							
1.0 TFSI	60 - 70	03/15→10/18		+PR OEM		24.2519-1706.3 040096	Ø 19
1.2 TFSI	63	05/10→04/15					
1.4 TFSI	90 - 136	05/10→04/15					
1.6 TDI	66 - 77	05/10→04/15					
2.0 TDI	100 - 105	09/11→04/15					
S1 quattro	170	03/14→10/18					
2.0 TFSI quattro	188	03/12→11/12		10/12→; +PR OEM		24.2519-1706.3 040096	Ø 19
Zentralausrücker, Kupplung							
1.4 TFSI	103	04/12→04/15				24.2531-5004.3 090011	
2.0 TDI	100 - 105	09/11→04/15					
S1 quattro	170	03/14→10/18					
2.0 TFSI quattro	188	03/12→11/12		10/12→		24.2531-5004.3 090011	
AUDI - A1 Sportback (8XA, 8XF) 09/11→10/18							
 Nehmerzylinder, Kupplung							
1.0 TFSI	60 - 70	03/15→10/18		+PR OEM		24.2519-1706.3 040096	Ø 19
1.2 TFSI	63	01/12→04/15					
1.4 TFSI	90 - 136	11/11→04/15					
1.6 TDI	66 - 77	11/11→04/15					
2.0 TDI	100 - 105	09/11→04/15					
S1 quattro	170	03/14→10/18					
Zentralausrücker, Kupplung							
1.4 TFSI	103	04/12→04/15				24.2531-5004.3 090011	
2.0 TDI	100 - 105	09/11→04/15					
S1 quattro	170	03/14→10/18					
AUDI - A2 (8Z0) 02/00→08/05							
 Nehmerzylinder, Kupplung							
1.4	55	02/00→08/05		06/00→; → 8Z-2-011846		24.2519-1706.3 040096	Ø 19
AUDI - A3 (8L1) 09/96→09/06							
 Geberzylinder, Kupplung							
1.6	74 - 75	09/96→05/03		für Linkslenker		24.2415-1701.3 030095	Ø 15,9
1.8	92	09/96→05/03		für Rechtslenker		24.2415-1702.3 030096	Ø 15,9
1.8 T	110 - 132	12/96→05/03					
1.8 T quattro	132	10/98→05/03					
1.9 TDI	74	10/00→05/03					
S3 quattro	154 - 165	03/99→05/03					
1.8 T quattro	110	12/96→05/03		08/98→; für Linkslenker		24.2415-1701.3 030095	Ø 15,9
→							

	kW			 	! #		
AUDI - A3 (8L1) 09/96→09/06							
 Geberzylinder, Kupplung							
1.8 T quattro	110	12/96→05/03		08/98→; für Rechtslenker		24.2415-1702.3 030096	Ø 15,9
1.9 TDI	66 - 81	09/96→07/01		→ 06/01; für Linkslenker		24.2415-1701.3 030095	Ø 15,9
				→ 06/01; für Rechtslenker		24.2415-1702.3 030096	Ø 15,9
1.9 TDI	96	08/00→05/03		09/00→; für Linkslenker		24.2415-1701.3 030095	Ø 15,9
1.9 TDI quattro	96	08/00→05/03		09/00→; für Rechtslenker		24.2415-1702.3 030096	Ø 15,9
 Nehmerzylinder, Kupplung							
1.6	74 - 75	09/96→05/03		für Fahrzeuge mit Schaltseilzug		24.2519-1701.3 040075	Ø 19
1.8	92	09/96→05/03		für Fahrzeuge mit Schaltgestänge		24.2523-1701.3 040080	Ø 23,8
1.8 T	110 - 132	12/96→05/03					
1.8 T quattro	132	10/98→05/03					
1.9 TDI	74	10/00→05/03					
S3 quattro	154 - 165	03/99→05/03					
1.8 T quattro	110	12/96→05/03		08/98→; für Fahrzeuge mit Schaltseilzug		24.2519-1701.3 040075	Ø 19
				08/98→; für Fahrzeuge mit Schaltgestänge		24.2523-1701.3 040080	Ø 23,8
1.9 TDI	66 - 81	09/96→07/01		→ 06/01; für Fahrzeuge mit Schaltseilzug		24.2519-1701.3 040075	Ø 19
				→ 06/01; für Fahrzeuge mit Schaltgestänge		24.2523-1701.3 040080	Ø 23,8
1.9 TDI	96	08/00→05/03		09/00→; für Fahrzeuge mit Schaltseilzug		24.2519-1701.3 040075	Ø 19
1.9 TDI quattro	96	08/00→05/03		09/00→; für Fahrzeuge mit Schaltgestänge		24.2523-1701.3 040080	Ø 23,8
Zentralausrücker, Kupplung							
1.8	92	09/96→05/03				24.2531-5004.3 090011	
1.8 T	110 - 132	12/96→05/03					
1.8 T quattro	132	10/98→05/03					
1.9 TDI	74	10/00→05/03					
S3 quattro	154 - 165	03/99→05/03					
1.8 T quattro	110	12/96→05/03		08/98→		24.2531-5004.3 090011	
1.9 TDI	66 - 81	09/96→07/01		→ 06/01		24.2531-5004.3 090011	
1.9 TDI	96	08/00→05/03		09/00→		24.2531-5004.3 090011	
1.9 TDI quattro	96	08/00→05/03					
AUDI - A3 (8P1) 05/03→12/13							
 Geberzylinder, Kupplung							
1.2 TSI	77	04/10→08/12				24.2415-1713.3 030132	Ø 15,9
1.4 TFSI	92	09/07→08/12					
1.6	75	05/03→08/12					
1.6 E-Power	75	01/11→08/12					
1.6 FSI	85	08/03→09/07					
1.6 TDI	66 - 77	05/09→08/12					
1.8 TFSI quattro	118	07/08→08/12					
2.0 FSI	110	05/03→06/08					
2.0 TDI	100 - 125	05/03→08/12					
2.0 TDI 16V	103	05/03→08/12					
2.0 TDI 16V quattro	103	08/04→08/12					
2.0 TDI quattro	100 - 125	05/03→08/12					
2.0 TFSI	147	09/04→08/12					
2.0 TFSI quattro	147	09/04→08/12					
3.2 V6 quattro	184	07/03→05/09					
S3 quattro	195	11/06→08/12					
1.8 T	110	08/06→08/12		01/07→		24.2415-1713.3 030132	Ø 15,9
1.8 TFSI	118	11/06→08/12					
1.9 TDI	77	05/03→05/10		06/03→		24.2415-1713.3 030132	Ø 15,9
S3 quattro	188	02/07→08/12		07/08→		24.2415-1713.3 030132	Ø 15,9
 Nehmerzylinder, Kupplung							
1.2 TSI	77	04/10→08/12		Schaltgetriebe 5 Gang		24.2519-1705.3 040095	Ø 19
1.4 TFSI	92	09/07→08/12					
1.6	75	05/03→08/12		Schaltgetriebe 6 Gang		24.2519-1706.3 040096	Ø 19
1.6 E-Power	75	01/11→08/12					
1.6 FSI	85	08/03→09/07					
1.6 TDI	66 - 77	05/09→08/12					
1.8 TFSI quattro	118	07/08→08/12					
2.0 FSI	110	05/03→06/08					
→							

	kw			 	! #		
AUDI - A3 (8P1) 05/03→12/13							
 Nehmerzylinder, Kupplung							
2.0 TDI	100 - 125	05/03→08/12		Schaltgetriebe 5 Gang		24.2519-1705.3 040095	Ø 19
2.0 TDI 16V	103	05/03→08/12		Schaltgetriebe 6 Gang		24.2519-1706.3 040096	Ø 19
2.0 TDI 16V quattro	103	08/04→08/12					
2.0 TDI quattro	100 - 125	05/03→08/12					
2.0 TFSI	147	09/04→08/12					
2.0 TFSI quattro	147	09/04→08/12					
3.2 V6 quattro	184	07/03→05/09					
S3 quattro	195	11/06→08/12					
1.8 T	110	08/06→08/12		01/07→; Schaltgetriebe 5 Gang		24.2519-1705.3 040095	Ø 19
1.8 TFSI	118	11/06→08/12		01/07→; Schaltgetriebe 6 Gang		24.2519-1706.3 040096	Ø 19
1.9 TDI	77	05/03→05/10		06/03→; Schaltgetriebe 5 Gang		24.2519-1705.3 040095	Ø 19
				06/03→; Schaltgetriebe 6 Gang		24.2519-1706.3 040096	Ø 19
S3 quattro	188	02/07→08/12		07/08→; Schaltgetriebe 5 Gang		24.2519-1705.3 040095	Ø 19
				07/08→; Schaltgetriebe 6 Gang		24.2519-1706.3 040096	Ø 19
Zentralausrücker, Kupplung							
2.0 TDI	100 - 125	05/03→08/12				24.2531-5004.3 090011	
2.0 TDI 16V	103	05/03→08/12					
2.0 TDI 16V quattro	103	08/04→08/12					
2.0 TDI quattro	100 - 125	05/03→08/12					
2.0 TFSI	147	09/04→08/12					
2.0 TFSI quattro	147	09/04→08/12					
3.2 V6 quattro	184	07/03→05/09					
S3 quattro	195	11/06→08/12					
S3 quattro	188	02/07→08/12		07/08→		24.2531-5004.3 090011	
AUDI - A3 (8V1, 8VK) 04/12→10/20							
 Nehmerzylinder, Kupplung							
1.0 TFSI	85	07/16→12/17		+PR OEC		24.2519-1706.3 040096	Ø 19
1.2 TFSI	77 - 81	02/13→08/16					
1.4 TFSI	90 - 103	04/12→08/16					
1.4 TSI	110	05/14→12/17					
1.5 TFSI	110	05/17→12/17					
1.6 TDI	77 - 85	10/12→10/20					
1.8 TFSI	132	04/12→08/16					
1.8 TFSI quattro	132	08/12→08/16					
2.0 TDI	81 - 135	04/12→10/20					
2.0 TDI quattro	110 - 135	10/12→12/17					
2.0 TFSI	140	05/16→12/17					
2.0 TFSI quattro	140	05/16→12/17					
S3 quattro	206 - 228	11/12→12/17					
AUDI - A3 Allstreet (8YH) 11/19→							
 Nehmerzylinder, Kupplung							
35 TDI	110	07/22→				24.2519-1706.3 040096	Ø 19
35 TFSI Mild Hybrid	110	07/22→					
40 TFSIe	150	07/22→					
40 TFSI quattro	140	07/22→					
AUDI - A3 Cabriolet (8P7) 04/08→05/13							
 Geberzylinder, Kupplung							
1.2 TFSI	77	03/10→05/13				24.2415-1713.3 030132	Ø 15,9
1.4 TFSI	92	02/11→05/13					
1.6	75	09/08→05/10					
1.6 TDI	77	05/09→05/13					
1.8 TFSI	118	04/08→05/13					
1.9 TDI	77	04/08→10/09					
2.0 TDI	100 - 103	04/08→05/13					
2.0 TFSI	147	04/08→05/13					
 Nehmerzylinder, Kupplung							
1.2 TFSI	77	03/10→05/13		→ 07/11; +PR OEJ		24.2519-1705.3 040095	Ø 19
1.4 TFSI	92	02/11→05/13					
1.6 TDI	77	05/09→05/13		+PR OEM		24.2519-1706.3 040096	Ø 19
1.8 TFSI	118	04/08→05/13					
→							

	kw			 	! #		
AUDI - A3 Cabriolet (8P7) 04/08→05/13							
 Nehmerzylinder, Kupplung							
2.0 TDI	100 - 103	04/08→05/13		→ 07/11; +PR 0EJ		24.2519-1705.3 040095	Ø 19
2.0 TFSI	147	04/08→05/13		+PR 0EM		24.2519-1706.3 040096	Ø 19
1.6	75	09/08→05/10		+PR 0EJ		24.2519-1705.3 040095	Ø 19
1.9 TDI	77	04/08→10/09		+PR 0EM		24.2519-1706.3 040096	Ø 19
Zentralausrücker, Kupplung							
2.0 TDI	100 - 103	04/08→05/13				24.2531-5004.3 090011	
2.0 TFSI	147	04/08→05/13					
AUDI - A3 Cabriolet (8V7, 8VE) 10/13→							
 Nehmerzylinder, Kupplung							
1.4 TFSI	85 - 103	10/13→		+PR 0EC		24.2519-1706.3 040096	Ø 19
1.4 TSI	110	05/14→10/20					
1.5 TFSI	110	05/17→10/18					
1.6 TDI	81 - 85	02/14→10/20					
1.8 TFSI	125 - 132	10/13→10/20					
1.8 TFSI quattro	132	03/14→					
2.0 TDI	100 - 135	10/13→					
2.0 TDI quattro	110 - 135	03/14→10/20					
2.0 TFSI	140	05/16→10/20					
2.0 TFSI quattro	140 - 162	05/14→10/20					
35 TFSI	110	10/18→10/20					
40 TFSI	140	11/18→10/20					
40 TFSI quattro	140	11/18→10/20					
S3 quattro	210 - 228	03/14→					
AUDI - A3 Limousine (8VS, 8VM) 05/13→							
 Nehmerzylinder, Kupplung							
1.0 TFSI	85	07/16→10/20		+PR 0EC		24.2519-1706.3 040096	Ø 19
1.2 TFSI	77 - 81	10/13→					
1.4 TFSI	90 - 103	05/13→					
1.4 TSI	110	05/14→10/20					
1.5 TFSI	110	05/17→10/18					
1.6 TDI	77 - 85	09/13→					
1.6 TDI quattro	81	05/15→					
1.8 TFSI	125 - 132	05/13→					
1.8 TFSI quattro	132	11/13→					
2.0 TDI	81 - 135	05/13→					
2.0 TDI quattro	110 - 135	10/13→10/20					
2.0 TFSI	140 - 162	11/15→10/20					
2.0 TFSI quattro	140	05/16→10/20					
30 TDI	85	07/18→10/20					
30 TFSI	85	07/18→10/20					
35 TDI	110	07/18→10/20					
35 TFSI	110	10/18→10/20					
40 TDI quattro	135	07/18→07/19					
40 TFSI	140	07/18→10/20					
40 TFSI quattro	140	07/18→10/20					
RS3 quattro	294	04/17→10/20					
S3 quattro	206 - 228	10/13→					
AUDI - A3 Limousine (8YS) 03/20→							
 Nehmerzylinder, Kupplung							
30 TDI	85	06/20→				24.2519-1706.3 040096	Ø 19
30 TFSI	81	06/20→					
30 TFSI Mild Hybrid	81	06/20→					
35 TDI	110	04/20→					
35 TFSI	110	04/20→					
35 TFSI Mild Hybrid	110	04/20→					
40 TDI quattro	147	12/20→					
40 TFSI quattro	140	07/21→					
S3 quattro	228	06/20→					

	kW			 	! #				
AUDI - A3 Sportback (8PA) 09/04→12/15									
 Geberzylinder, Kupplung									
1.2 TSI	77	04/10→03/13				24.2415-1713.3 030132	Ø 15,9		
1.4 TFSI	92	09/07→03/13							
1.6	75	09/04→03/13							
1.6 E-Power	75	01/11→03/13							
1.6 FSI	85	09/04→09/07							
1.6 TDI	66 - 77	05/09→03/13							
1.8 TFSI quattro	118	07/08→03/13							
1.9 TDI	77	09/04→05/10							
2.0 FSI	110	09/04→06/08							
2.0 TDI	100 - 125	09/04→03/13							
2.0 TDI 16V	103	09/04→03/13							
2.0 TDI 16V quattro	103	11/05→03/13							
2.0 TDI quattro	103 - 125	01/06→03/13							
2.0 TFSI	147	09/04→03/13							
2.0 TFSI quattro	147	09/04→03/13							
3.2 V6 quattro	184	09/04→05/09							
S3 quattro	188 - 195	06/08→03/13							
1.8 TFSI	118	11/06→03/13		01/07→				24.2415-1713.3 030132	Ø 15,9
 Nehmerzylinder, Kupplung									
1.2 TSI	77	04/10→03/13		Schaltgetriebe 5 Gang		24.2519-1705.3 040095	Ø 19		
1.4 TFSI	92	09/07→03/13		Schaltgetriebe 6 Gang					
1.6	75	09/04→03/13							
1.6 E-Power	75	01/11→03/13							
1.6 FSI	85	09/04→09/07							
1.6 TDI	66 - 77	05/09→03/13							
1.8 TFSI quattro	118	07/08→03/13							
1.9 TDI	77	09/04→05/10							
2.0 FSI	110	09/04→06/08							
2.0 TDI	100 - 125	09/04→03/13							
2.0 TDI 16V	103	09/04→03/13							
2.0 TDI 16V quattro	103	11/05→03/13							
2.0 TDI quattro	103 - 125	01/06→03/13							
2.0 TFSI	147	09/04→03/13							
2.0 TFSI quattro	147	09/04→03/13							
3.2 V6 quattro	184	09/04→05/09							
S3 quattro	188 - 195	06/08→03/13							
1.8 TFSI	118	11/06→03/13		01/07→; Schaltgetriebe 5 Gang				24.2519-1705.3 040095	Ø 19
				01/07→; Schaltgetriebe 6 Gang				24.2519-1706.3 040096	Ø 19
Zentralausrücker, Kupplung									
2.0 TDI	100 - 125	09/04→03/13				24.2531-5004.3 090011			
2.0 TDI 16V	103	09/04→03/13							
2.0 TDI 16V quattro	103	11/05→03/13							
2.0 TDI quattro	103 - 125	01/06→03/13							
2.0 TFSI	147	09/04→03/13							
2.0 TFSI quattro	147	09/04→03/13							
3.2 V6 quattro	184	09/04→05/09							
S3 quattro	188 - 195	06/08→03/13							
AUDI - A3 Sportback (8VA, 8VF) 09/12→									
 Nehmerzylinder, Kupplung									
1.0 TFSI	85	07/16→10/20		+PR OEC		24.2519-1706.3 040096	Ø 19		
1.2 TFSI	77 - 81	05/13→							
1.4 TFSI	90 - 103	09/12→							
1.4 TFSI e-tron	150	05/14→10/20							
1.4 TFSI g-tron	81	11/13→10/20							
1.4 TSI	110	05/14→10/20							
1.5 TFSI	110	05/17→10/18							
1.6 TDI	77 - 85	10/12→							
1.6 TDI quattro	81	05/15→08/16							
1.8 TFSI	132	09/12→							
1.8 TFSI quattro	132	05/13→							
2.0 TDI	81 - 135	09/12→10/20							
→									

	kw			 	! #		
AUDI - A3 Sportback (8VA, 8VF) 09/12→							
 Nehmerzylinder, Kupplung							
2.0 TDI quattro	110 - 135	02/13→10/20		+PR 0EC		24.2519-1706.3 040096	Ø 19
2.0 TFSI	140	05/16→10/20					
2.0 TFSI quattro	140	05/16→10/20					
30 g-tron	96	11/18→10/20					
30 TDI	85	07/18→10/20					
30 TFSI	85	07/18→10/20					
35 TDI	110	07/18→10/20					
35 TFSI	110	10/18→10/20					
40 TDI quattro	135	07/18→10/20					
40 TFSI	140	07/18→10/20					
40 TFSI quattro	140	07/18→10/20					
RS3 quattro	270 - 294	03/15→					
S3 quattro	206 - 228	11/12→					
AUDI - A3 Sportback (8YA) 11/19→							
 Nehmerzylinder, Kupplung							
30 g-tron	96	07/20→				24.2519-1706.3 040096	Ø 19
30 TDI	85	11/19→					
30 TFSI	81	06/20→					
30 TFSI Mild Hybrid	81	06/20→					
35 TDI	110	11/19→					
35 TFSI	110	11/19→					
35 TFSI Mild Hybrid	110	04/20→					
40 TDI quattro	147	12/20→					
40 TFSIe	150	06/20→					
40 TFSI quattro	140	07/21→					
45 TFSIe	180	07/21→					
S3 quattro	228	06/20→					
AUDI - A4 B5 (8D2) 11/94→12/01							
 Geberzylinder, Kupplung							
1.6	74 - 75	11/94→11/00		8D-V-180001→; für Rechtslenker		24.2419-1705.3 030090	Ø 19
1.8	85 - 92	11/94→11/00		8D-V-180001→; für Linkslenker		24.2419-1707.3 030092	Ø 19
1.8 T	110 - 132	01/95→11/00					
2.6	110	01/95→11/00					
2.8	140 - 142	10/96→11/00					
1.8 quattro	85 - 92	01/95→11/00		8D-V-170679→; für Rechtslenker		24.2419-1705.3 030090	Ø 19
1.8 T quattro	110	01/95→11/00		8D-V-170679→; für Linkslenker		24.2419-1707.3 030092	Ø 19
2.6 quattro	110	01/95→11/00					
2.8 quattro	140	09/99→10/00					
1.8 T quattro	132	12/97→11/00		für Rechtslenker		24.2419-1705.3 030090	Ø 19
1.9 TDI quattro	85	03/00→11/00		für Linkslenker		24.2419-1707.3 030092	Ø 19
2.4	120	08/97→11/00					
2.4 quattro	120	08/97→11/00					
1.9 TDI	55 - 85	01/95→11/00		8D-V-180001→; für Linkslenker		24.2419-1707.3 030092	Ø 19
2.5 TDI	110	09/97→11/00					
1.9 TDI quattro	81	09/96→11/00		8D-V-277329→; für Rechtslenker		24.2419-1705.3 030090	Ø 19
				8D-V-277329→; für Linkslenker		24.2419-1707.3 030092	Ø 19
2.4	121	03/97→11/00		08/97→; für Rechtslenker		24.2419-1705.3 030090	Ø 19
				8D-V-180001→; → 07/97; für Rechtslenker		24.2419-1705.3 030090	Ø 19
				08/97→; für Linkslenker		24.2419-1707.3 030092	Ø 19
				8D-V-180001→; → 07/97; für Linkslenker		24.2419-1707.3 030092	Ø 19
2.4 quattro	121	03/97→11/00		08/97→; für Rechtslenker		24.2419-1705.3 030090	Ø 19
				08/97→; für Linkslenker		24.2419-1707.3 030092	Ø 19
2.5 TDI quattro	110	09/97→11/00		11/97→; für Rechtslenker		24.2419-1705.3 030090	Ø 19
				11/97→; für Linkslenker		24.2419-1707.3 030092	Ø 19
2.8 quattro	142	10/96→08/01		8D-V-170679→; → 04/01; für Rechtslenker		24.2419-1705.3 030090	Ø 19
				8D-V-170679→; → 04/01; für Linkslenker		24.2419-1707.3 030092	Ø 19
S4 quattro	195	09/97→09/01		10/97→ 04/01; für Rechtslenker		24.2419-1705.3 030090	Ø 19
				10/97→ 04/01; für Linkslenker		24.2419-1707.3 030092	Ø 19
 Nehmerzylinder, Kupplung							
1.6	74 - 75	11/94→11/00		→ 8D-V-180000		24.2519-1702.3 040074	Ø 19
→							

AUDI - A4 B5 (8D2) 11/94→12/01

Nehmerzylinder, Kupplung












1.8	85 - 92	11/94→11/00		8D-V-180001→		24.2522-1706.3	040090	Ø 22,2
1.8 T	132	12/97→11/00						
1.9 TDI	85	03/00→11/00						
2.4	120 - 121	03/97→11/00						
2.5 TDI	110	09/97→11/00						
2.6	110	01/95→11/00						
2.8	140 - 142	10/96→11/00						
1.8 quattro	85 - 92	01/95→11/00		→ 8D-V-170678		24.2519-1702.3	040074	Ø 19
2.6 quattro	110	01/95→11/00		8D-V-170679→		24.2522-1706.3	040090	Ø 22,2
2.8 quattro	140	09/99→10/00						
1.8 T	110	01/95→11/00		05/95→; → 8D-V-180000		24.2519-1702.3	040074	Ø 19
				8D-V-180001→		24.2522-1706.3	040090	Ø 22,2
1.8 T quattro	110	01/95→11/00		02/95→; → 8D-V-170678		24.2519-1702.3	040074	Ø 19
				8D-V-170679→		24.2522-1706.3	040090	Ø 22,2
1.8 T quattro	132	12/97→11/00				24.2522-1706.3	040090	Ø 22,2
1.9 TDI quattro	85	03/00→11/00						
2.4 quattro	120	08/97→11/00						
1.9 TDI	55	12/95→11/00		03/96→		24.2519-1702.3	040074	Ø 19
1.9 TDI	66	01/95→11/00				24.2519-1702.3	040074	Ø 19
1.9 TDI	81	10/95→11/00		02/96→; → 8D-V-180000		24.2519-1702.3	040074	Ø 19
				02/96→		24.2519-1702.3	040074	Ø 19
				8D-V-180001→		24.2522-1706.3	040090	Ø 22,2
1.9 TDI quattro	81	09/96→11/00		→ 8D-V-277328		24.2519-1702.3	040074	Ø 19
				8D-V-277329→		24.2522-1706.3	040090	Ø 22,2
2.4 quattro	121	03/97→11/00		08/97→		24.2522-1706.3	040090	Ø 22,2
2.5 TDI quattro	110	09/97→11/00		11/97→		24.2522-1706.3	040090	Ø 22,2
2.8 quattro	142	10/96→08/01		→ 8D-V-170678		24.2519-1702.3	040074	Ø 19
				8D-V-170679→; → 04/01		24.2522-1706.3	040090	Ø 22,2
S4 quattro	195	09/97→09/01		10/97→ 04/01		24.2522-1706.3	040090	Ø 22,2














AUDI - A4 B5 Avant (8D5) 11/94→12/02











Geberzylinder, Kupplung











1.6	74 - 75	11/94→09/01		8D-V-180001→; → 04/01; für Rechtslenker		24.2419-1705.3	030090	Ø 19
1.8	85 - 92	07/95→09/01		8D-V-180001→; → 04/01; für Linkslenker		24.2419-1707.3	030092	Ø 19
1.8 T	110 - 132	03/96→09/01						
2.6	110	02/96→09/01						
2.8	142	10/96→09/01						
1.8 quattro	85 - 92	07/95→09/01		8D-V-170679→; → 04/01; für Rechtslenker		24.2419-1705.3	030090	Ø 19
1.8 T quattro	110	01/96→09/01		8D-V-170679→; → 04/01; für Linkslenker		24.2419-1707.3	030092	Ø 19
2.6 quattro	110	01/96→09/01						
2.8 quattro	142	10/96→09/01						
1.8 T quattro	132	12/97→09/01		→ 04/01; für Rechtslenker		24.2419-1705.3	030090	Ø 19
1.9 TDI quattro	85	03/00→09/01		→ 04/01; für Linkslenker		24.2419-1707.3	030092	Ø 19
2.4	120	08/97→09/01						
2.4 quattro	120	08/97→09/01						
1.9 Hybrid	66	03/98→06/00		8D-V-180001→; für Linkslenker		24.2419-1707.3	030092	Ø 19
1.9 TDI	55 - 85	02/96→09/01		8D-V-180001→; → 04/01; für Linkslenker		24.2419-1707.3	030092	Ø 19
2.5 TDI	110	09/97→09/01						
1.9 TDI quattro	81	09/96→09/01		8D-V-277329→; → 04/01; für Rechtslenker		24.2419-1705.3	030090	Ø 19
				8D-V-277329→; → 04/01; für Linkslenker		24.2419-1707.3	030092	Ø 19
2.4	121	03/97→09/01		08/97→ 04/01; für Rechtslenker		24.2419-1705.3	030090	Ø 19
2.4 quattro	121	03/97→09/01		08/97→ 04/01; für Linkslenker		24.2419-1707.3	030092	Ø 19
2.5 TDI quattro	110	09/97→09/01		11/97→ 04/01; für Rechtslenker		24.2419-1705.3	030090	Ø 19
				11/97→ 04/01; für Linkslenker		24.2419-1707.3	030092	Ø 19
2.8	140	03/99→09/00		8D-V-180001→; für Rechtslenker		24.2419-1705.3	030090	Ø 19
				8D-V-180001→; für Linkslenker		24.2419-1707.3	030092	Ø 19
2.8 quattro	140	03/99→09/00		8D-V-170679→; für Rechtslenker		24.2419-1705.3	030090	Ø 19
				8D-V-170679→; für Linkslenker		24.2419-1707.3	030092	Ø 19
RS4 quattro	280	05/00→09/01		06/00→ 04/01; für Linkslenker		24.2419-1707.3	030092	Ø 19
S4 quattro	195	09/97→09/01		10/97→ 04/01; für Rechtslenker		24.2419-1705.3	030090	Ø 19
→								































	kw					! #		
AUDI - A4 B5 Avant (8D5) 11/94→12/02								
 Geberzylinder, Kupplung								
S4 quattro	195	09/97→09/01		10/97→04/01; für Linkslenker			24.2419-1707.3 030092	Ø 19
 Nehmerzylinder, Kupplung								
1.6	74 - 75	11/94→09/01		→ 8D-V-180000			24.2519-1702.3 040074	Ø 19
1.8	85 - 92	07/95→09/01		8D-V-180001→; → 04/01			24.2522-1706.3 040090	Ø 22,2
1.8 T	110 - 132	03/96→09/01						
1.9 TDI	85	03/00→09/01						
2.5 TDI	110	09/97→09/01						
2.6	110	02/96→09/01						
2.8	142	10/96→09/01						
1.8 quattro	85 - 92	07/95→09/01		→ 8D-V-170678			24.2519-1702.3 040074	Ø 19
1.8 T quattro	110	01/96→09/01		8D-V-170679→; → 04/01			24.2522-1706.3 040090	Ø 22,2
2.6 quattro	110	01/96→09/01						
2.8 quattro	142	10/96→09/01						
1.8 T quattro	132	12/97→09/01		→ 04/01			24.2522-1706.3 040090	Ø 22,2
1.9 TDI quattro	85	03/00→09/01						
2.4 quattro	120	08/97→09/01						
1.9 Hybrid	66	03/98→06/00					24.2519-1702.3 040074	Ø 19
1.9 TDI	55 - 66	02/96→09/01		→ 04/01			24.2519-1702.3 040074	Ø 19
1.9 TDI	81	02/96→09/01		→ 8D-V-180000			24.2519-1702.3 040074	Ø 19
				→ 04/01			24.2519-1702.3 040074	Ø 19
				8D-V-180001→; → 04/01			24.2522-1706.3 040090	Ø 22,2
1.9 TDI quattro	81	09/96→09/01		→ 8D-V-277328			24.2519-1702.3 040074	Ø 19
				8D-V-277329→; → 04/01			24.2522-1706.3 040090	Ø 22,2
2.4 quattro	121	03/97→09/01		08/97→04/01			24.2522-1706.3 040090	Ø 22,2
2.5 TDI quattro	110	09/97→09/01		11/97→04/01			24.2522-1706.3 040090	Ø 22,2
2.8	140	03/99→09/00		→ 8D-V-180000			24.2519-1702.3 040074	Ø 19
				8D-V-180001→			24.2522-1706.3 040090	Ø 22,2
2.8 quattro	140	03/99→09/00		→ 8D-V-170678			24.2519-1702.3 040074	Ø 19
				8D-V-170679→			24.2522-1706.3 040090	Ø 22,2
RS4 quattro	280	05/00→09/01		06/00→04/01			24.2522-1706.3 040090	Ø 22,2
S4 quattro	195	09/97→09/01		10/97→04/01			24.2522-1706.3 040090	Ø 22,2
AUDI - A4 B6 (8E2) 11/00→12/05								
 Nehmerzylinder, Kupplung								
1.6	75	11/00→12/04		12/00→			24.2522-1706.3 040090	Ø 22,2
1.8 T	110	11/00→07/02						
1.8 T quattro	110	11/00→07/02						
1.9 TDI	96	11/00→12/04						
2.0	96	11/00→12/04						
2.5 TDI quattro	132	11/00→12/04						
3.0	162	11/00→12/04						
3.0 quattro	162	11/00→12/04						
1.8 T	120 - 140	07/01→12/04					24.2522-1706.3 040090	Ø 22,2
1.8 T quattro	120 - 140	07/01→12/04						
1.9 TDI	74 - 85	05/01→12/04						
1.9 TDI quattro	96	11/01→12/04						
2.0 FSI	110	07/02→12/04						
2.4	120 - 125	09/01→12/04						
2.5 TDI	114 - 120	08/01→12/04						
3.0	160	04/01→12/04						
3.0 quattro	160	04/01→12/04						
AUDI - A4 B6 Avant (8E5) 02/00→12/05								
 Nehmerzylinder, Kupplung								
1.6	75	09/01→12/04					24.2522-1706.3 040090	Ø 22,2
1.8 T	110 - 140	09/01→12/04						
1.8 T quattro	110 - 140	09/01→12/04						
1.9 TDI	74 - 96	09/01→12/04						
1.9 TDI quattro	96	11/01→12/04						
2.0	96	09/01→12/04						
→								














	kW			 	! #		
AUDI - A4 B6 Avant (8E5) 02/00→12/05							
 Nehmerzylinder, Kupplung							
2.0 FSI 2.4	110 120 - 125	07/02→12/04 09/01→12/04				24.2522-1706.3 040090	Ø 22,2
2.5 TDI	114 - 120	09/01→12/04					
2.5 TDI quattro	132	09/01→12/04					
3.0	160 - 162	04/01→12/04					
3.0 quattro	160 - 162	04/01→12/04					
AUDI - A4 B6 Cabriolet (8H7) 01/02→12/09							
 Nehmerzylinder, Kupplung							
1.8 T	120 - 125	07/02→12/05				24.2522-1706.3 040090	Ø 22,2
1.8 T quattro	120	05/03→12/05					
2.0	96	09/04→12/05					
2.4	120 - 125	04/02→12/05					
2.5 TDI	120	08/02→12/05					
3.0	160 - 162	04/02→12/05					
3.0 quattro	162	05/03→12/05					
AUDI - A4 B7 (8EC) 11/04→06/08							
 Nehmerzylinder, Kupplung							
1.6	75	11/04→06/08				24.2522-1706.3 040090	Ø 22,2
1.8 T	120	11/04→06/08					
1.8 T quattro	120	11/04→06/08					
1.9 TDI	85	11/04→06/08					
2.0	96	11/04→06/08					
2.0 TFSI	125 - 147	11/04→06/08					
2.0 TFSI quattro	147 - 162	11/04→06/08					
2.5 TDI	120	11/04→05/06					
3.0	160	11/04→05/06					
3.0 quattro	160	11/04→07/06					
3.2 FSI	188	01/05→06/08					
3.2 FSI quattro	188	01/05→06/08					
AUDI - A4 B7 Avant (8ED) 11/04→06/08							
 Nehmerzylinder, Kupplung							
1.6	75	11/04→06/08				24.2522-1706.3 040090	Ø 22,2
1.8 T	120	11/04→06/08					
1.8 T quattro	120	11/04→06/08					
1.9 TDI	85	11/04→06/08					
2.0	96	11/04→06/08					
2.0 TFSI	125 - 147	11/04→06/08					
2.0 TFSI quattro	147 - 162	11/04→06/08					
2.5 TDI	120	11/04→05/06					
3.0	160	11/04→05/06					
3.0 quattro	160	11/04→07/06					
3.2 FSI	188	01/05→06/08					
3.2 FSI quattro	188	01/05→06/08					
AUDI - A4 B7 Cabriolet (8HE) 01/02→12/09							
 Nehmerzylinder, Kupplung							
1.8 T	120	01/06→03/09				24.2522-1706.3 040090	Ø 22,2
2.0 TDI	100 - 103	01/06→03/09		→ 11/08		24.2522-1706.3 040090	Ø 22,2
3.2 FSI	188	01/06→03/09					
AUDI - A6 C5 (4B2) 01/97→12/05							
 Geberzylinder, Kupplung							
1.8	85 - 92	05/97→01/05		für Rechtslenker; → 4B-X-200000		24.2419-1705.3 030090	Ø 19
1.8 T	132	12/97→01/05		für Linkslenker		24.2419-1707.3 030092	Ø 19
2.4	100 - 125	07/98→01/05					
2.5 TDI	110 - 114	07/97→01/05					
2.7 T	169	02/99→01/05					
2.8	132 - 140	10/97→01/05					
→							











	kW			 	! #		
AUDI - A6 C5 (4B2) 01/97→12/05							
 Geberzylinder, Kupplung							
1.8 T 2.4	110 115 - 121	01/97→01/05 02/97→01/05		04/97→; → 4B-X-200000; für Rechtslenker		24.2419-1705.3 030090	Ø 19
2.8	142	02/97→01/05		04/97→; für Linkslenker		24.2419-1707.3 030092	Ø 19
1.8 T quattro 2.4 quattro	110 120 - 121	02/97→01/05 02/97→01/05		04/97→ 10/04; für Rechtslenker		24.2419-1705.3 030090	Ø 19
2.8 quattro	142	02/97→01/05		04/97→; für Linkslenker		24.2419-1707.3 030092	Ø 19
1.8 T quattro 2.4 quattro 2.5 TDI quattro	132 125 110 - 132	12/97→01/05 08/01→01/05 07/97→01/05		→ 10/04; für Rechtslenker		24.2419-1705.3 030090	Ø 19
2.7 T quattro	169 - 184	12/97→01/05		für Linkslenker		24.2419-1707.3 030092	Ø 19
3.0 quattro 3.7 quattro 4.2 quattro S6 quattro	162 191 220 250	08/01→01/05 03/99→01/05 11/98→01/05 09/99→01/05					
1.9 TDI	81 - 96	04/97→01/05		4B-W-019485→; für Rechtslenker; → 4B-X-200000		24.2419-1705.3 030090	Ø 19
				4B-W-019485→; für Linkslenker		24.2419-1707.3 030092	Ø 19
2.0 2.5 TDI	96 120 - 132	08/01→01/05 02/00→01/05		für Linkslenker		24.2419-1707.3 030092	Ø 19
3.0	160 - 162	06/01→01/05					
3.7	191	03/99→01/05					
2.4 quattro 2.7 quattro 2.8 quattro	115 187 132 - 140	08/98→07/99 05/01→07/04 01/98→05/01		für Rechtslenker		24.2419-1705.3 030090	Ø 19
3.0 quattro	160	06/01→07/04		für Linkslenker		24.2419-1707.3 030092	Ø 19
 Nehmerzylinder, Kupplung							
1.8	85 - 92	05/97→01/05				24.2522-1706.3 040090	Ø 22,2
1.8 T 1.8 T quattro	132 132	12/97→01/05 12/97→01/05					
2.0	96	08/01→01/05					
2.4	100 - 125	07/98→01/05					
2.4 quattro	115 - 125	08/98→01/05					
2.5 TDI	110 -	07/97→01/05					
2.5 TDI quattro	132 132	07/97→01/05					
2.7 quattro	187	05/01→07/04					
2.7 T 2.7 T quattro	169 169 - 184	02/99→01/05 12/97→01/05					
2.8	132 - 140	10/97→01/05					
2.8 quattro	132 - 140	01/98→05/01					
3.0	160 - 162	06/01→01/05					
3.0 quattro	160 - 162	06/01→01/05					
3.7 3.7 quattro	191 191	03/99→01/05 03/99→01/05					
4.2 quattro S6 quattro	220 250	11/98→01/05 09/99→01/05					
1.8 T 1.8 T quattro 2.4	110 110 115 - 121	01/97→01/05 02/97→01/05 02/97→01/05		04/97→		24.2522-1706.3 040090	Ø 22,2
2.4 quattro	120 - 121	02/97→01/05					
2.8 2.8 quattro	142 142	02/97→01/05 02/97→01/05					
1.9 TDI	81 - 96	04/97→01/05		→ 4B-W-019484		24.2519-1702.3 040074	Ø 19
				4B-W-019485→		24.2522-1706.3 040090	Ø 22,2
AUDI - A6 C5 Avant (4B5) 11/97→01/05							
 Geberzylinder, Kupplung							
1.8	85 - 92	12/97→01/05		für Rechtslenker; → 4B-X-200000		24.2419-1705.3 030090	Ø 19
1.8 T	110 - 132	12/97→01/05		für Linkslenker		24.2419-1707.3 030092	Ø 19
→							













	kW			 	! #		
AUDI - A6 C5 Avant (4B5) 11/97→01/05							
 Geberzylinder, Kupplung							
2.4	100 - 125	12/97→01/05		für Rechtslenker; → 4B-X-200000		24.2419-1705.3 030090	Ø 19
2.5 TDI	110 - 114	12/97→01/05		für Linkslenker		24.2419-1707.3 030092	Ø 19
2.7 T	169	02/99→01/05					
2.8	132 - 142	12/97→01/05					
1.8 T quattro	110 - 132	12/97→01/05		→ 10/04; für Rechtslenker		24.2419-1705.3 030090	Ø 19
2.4 quattro	120 - 125	12/97→01/05		für Linkslenker		24.2419-1707.3 030092	Ø 19
2.5 TDI quattro	110 - 132	12/97→01/05					
2.7 T quattro	169 - 184	12/97→01/05					
2.8 quattro	142	12/97→01/05					
3.0 quattro	160 - 162	06/01→01/05					
3.7	191	03/99→01/05					
3.7 quattro	191	03/99→01/05					
4.2 quattro	220	11/98→01/05					
S6 quattro	250	09/99→01/05					
1.9 TDI	81 - 96	02/98→01/05		4B-W-019485→; für Rechtslenker; → 4B-X-200000		24.2419-1705.3 030090	Ø 19
				4B-W-019485→; für Linkslenker		24.2419-1707.3 030092	Ø 19
2.0	96	08/01→01/05		für Linkslenker		24.2419-1707.3 030092	Ø 19
2.5 TDI	120 - 132	02/00→01/05					
3.0	160 - 162	06/01→01/05					
2.4 quattro	115	08/98→05/01		für Rechtslenker		24.2419-1705.3 030090	Ø 19
				für Linkslenker		24.2419-1707.3 030092	Ø 19
 Nehmerzylinder, Kupplung							
1.8	85 - 92	12/97→01/05				24.2522-1706.3 040090	Ø 22,2
1.8 T	110 - 132	12/97→01/05					
1.8 T quattro	110 - 132	12/97→01/05					
2.0	96	08/01→01/05					
2.4	100 - 125	12/97→01/05					
2.4 quattro	115 - 125	12/97→01/05					
2.5 TDI	110 - 132	12/97→01/05					
2.5 TDI quattro	110 - 132	12/97→01/05					
2.7 T	169	02/99→01/05					
2.7 T quattro	169 - 184	12/97→01/05					
2.8	132 - 142	12/97→01/05					
2.8 quattro	142	12/97→01/05					
3.0	160 - 162	06/01→01/05					
3.0 quattro	160 - 162	06/01→01/05					
3.7	191	03/99→01/05					
3.7 quattro	191	03/99→01/05					
4.2 quattro	220	11/98→01/05					
S6 quattro	250	09/99→01/05					
1.9 TDI	81 - 96	02/98→01/05		→ 4B-W-019484		24.2519-1702.3 040074	Ø 19
				4B-W-019485→		24.2522-1706.3 040090	Ø 22,2
AUDI - A8 D2 (4D2, 4D8) 03/94→12/05							
 Nehmerzylinder, Kupplung							
2.5 TDI	110	01/97→04/00		06/97→; für Linkslenker		24.2522-1706.3 040090	Ø 22,2
2.5 TDI	132	09/00→09/02		für Linkslenker		24.2522-1706.3 040090	Ø 22,2
2.5 TDI quattro	110 - 132	07/97→09/02					
3.3 TDI quattro	165	06/00→09/02					
2.8	142	04/96→09/02		für Linkslenker		24.2522-1707.3 040103	Ø 22,2
2.8 quattro	142	04/96→09/02					
3.7	169 - 191	07/95→09/02					
3.7 quattro	169	07/95→11/98		10/95→; für Linkslenker		24.2522-1707.3 040103	Ø 22,2
3.7 quattro	191	11/98→09/02		→ 03/02; für Linkslenker		24.2522-1707.3 040103	Ø 22,2
















	kw			 	! #		
AUDI - ALLROAD C5 (4BH) 05/00→08/05							
 Geberzylinder, Kupplung							
2.5 TDI quattro	120 - 132	05/00→08/05		→ 4B-1-200000; für Linkslenker		24.2419-1707.3 030092	Ø 19
2.7 quattro	187	09/00→08/05					
2.7 T quattro	184	05/00→08/05					
4.2 V8 quattro	220	07/02→08/05					
 Nehmerzylinder, Kupplung							
2.5 TDI quattro	120 - 132	05/00→08/05		→ 07/05		24.2522-1706.3 040090	Ø 22,2
2.7 quattro	187	09/00→08/05					
2.7 T quattro	184	05/00→08/05					
4.2 V8 quattro	220	07/02→08/05					
AUDI - CABRIOLET B3 (8G7) 05/91→08/00							
 Geberzylinder, Kupplung							
1.8	92	01/97→08/00		04/97→		03.2419-9210.3 030026	Ø 19
1.9 TDI	66	06/95→08/00		07/95→		03.2419-9210.3 030026	Ø 19
2.0 E	85	01/93→07/98				03.2419-9210.3 030026	Ø 19
2.8	128	11/92→08/00					
2.6	110	06/93→08/00		01/94→		03.2419-9210.3 030026	Ø 19
 Nehmerzylinder, Kupplung							
1.8	92	01/97→08/00		04/97→		24.2522-1707.3 040103	Ø 22,2
1.9 TDI	66	06/95→08/00		07/95→		24.2522-1707.3 040103	Ø 22,2
2.0 E	85	01/93→07/98				24.2522-1707.3 040103	Ø 22,2
2.8	128	11/92→08/00					
2.6	110	06/93→08/00		01/94→		24.2522-1707.3 040103	Ø 22,2
AUDI - Q2 (GAB, GAG) 06/16→							
 Nehmerzylinder, Kupplung							
1.0 TFSI	85	10/16→10/20				24.2519-1706.3 040096	Ø 19
2.0 TDI	110	09/16→					
2.0 TDI quattro	110	09/16→					
2.0 TFSI quattro	140	05/17→					
30 TDI	85	07/18→					
30 TFSI	81 - 85	07/18→					
35 TDI	110	09/16→					
35 TDI quattro	110	09/18→					
35 TFSI	110	07/18→					
40 TFSI quattro	140	09/18→					
SQ2 TFSI quattro	221	08/18→					
1.4 TFSI	110	06/16→08/18		09/16→		24.2519-1706.3 040096	Ø 19
1.6 TDI	85	06/16→10/18					
2.0 TDI quattro	140	07/16→08/18					
AUDI - TT (8J3) 07/06→01/15							
 Geberzylinder, Kupplung							
1.8 TFSI	118	06/08→06/14				24.2415-1713.3 030132	Ø 15,9
2.0 TDI quattro	125	06/08→06/14					
2.0 TFSI	147 - 155	08/06→06/14					
2.0 TFSI quattro	147 - 155	06/08→06/14					
2.0 TTS quattro	195 - 200	05/08→06/14					
2.5 RS quattro	250 - 265	07/09→06/14					
3.2 V6 quattro	184	08/06→06/10					
 Nehmerzylinder, Kupplung							
1.8 TFSI	118	06/08→06/14		+PR 0EJ		24.2519-1705.3 040095	Ø 19
2.0 TDI quattro	125	06/08→06/14					
2.0 TFSI	147 - 155	08/06→06/14					
2.0 TFSI quattro	147 - 155	06/08→06/14					
2.0 TTS quattro	195 - 200	05/08→06/14					
3.2 V6 quattro	184	08/06→06/10					
Zentralausrücker, Kupplung							
2.0 TFSI	147	08/06→06/10				24.2531-5004.3 090011	
3.2 V6 quattro	184	08/06→06/10					
















	kw			 	! #		
AUDI - TT (8N3) 10/98→12/06							
 Geberzylinder, Kupplung							
1.8 T	110 - 140	10/98→06/06		für Linkslenker		24.2415-1701.3 030095	Ø 15,9
1.8 T quattro	132 - 180	10/98→06/06		für Rechtslenker		24.2415-1702.3 030096	Ø 15,9
 Nehmerzylinder, Kupplung							
1.8 T	132	10/98→06/06		→ 08/02		24.2519-1701.3 040075	Ø 19
Zentralausrücker, Kupplung							
1.8 T quattro	132 - 180	10/98→06/06				24.2531-5004.3 090011	
3.2 VR6 quattro	184	07/03→06/06					
AUDI - TT Roadster (8J9) 03/07→06/14							
 Geberzylinder, Kupplung							
1.8 TFSI	118	06/08→06/14				24.2415-1713.3 030132	Ø 15,9
2.0 TDI quattro	125	06/08→06/14					
2.0 TFSI	147 - 155	03/07→06/14					
2.0 TFSI quattro	147 - 155	06/08→06/14					
2.0 TTS quattro	195 - 200	05/08→06/14					
2.5 RS quattro	250 - 265	07/09→06/14					
3.2 V6 quattro	184	03/07→06/10					
 Nehmerzylinder, Kupplung							
1.8 TFSI	118	06/08→06/14		+PR 0EJ		24.2519-1705.3 040095	Ø 19
2.0 TDI quattro	125	06/08→06/14					
2.0 TFSI	147 - 155	03/07→06/14					
2.0 TFSI quattro	147 - 155	06/08→06/14					
2.0 TTS quattro	195 - 200	05/08→06/14					
3.2 V6 quattro	184	03/07→06/10					
Zentralausrücker, Kupplung							
2.0 TFSI	147	03/07→06/10				24.2531-5004.3 090011	
3.2 V6 quattro	184	03/07→06/10					
AUDI - TT Roadster (8N9) 10/99→12/06							
 Geberzylinder, Kupplung							
1.8 T	110 - 140	10/99→06/06		für Linkslenker		24.2415-1701.3 030095	Ø 15,9
1.8 T quattro	132 - 165	10/99→06/06		für Rechtslenker		24.2415-1702.3 030096	Ø 15,9
 Nehmerzylinder, Kupplung							
1.8 T	110 - 132	10/99→06/06		→ 12/02		24.2519-1701.3 040075	Ø 19
Zentralausrücker, Kupplung							
1.8 T quattro	132 - 165	10/99→06/06				24.2531-5004.3 090011	
3.2 VR6 quattro	184	07/03→06/06					
BMW - 1 (E81) 09/06→09/12							
 Geberzylinder, Kupplung							
116 d	66	01/11→12/11				24.2419-1713.3 030093	Ø 19
116 i	85	09/07→12/11					
118 i	95 - 100	09/06→12/11					
120 d	120	03/07→12/11					
116 d	85	11/08→12/11		03/09→ 05/11		24.2419-1713.3 030093	Ø 19
116 i	90	03/07→12/11		09/07→ 12/08		24.2419-1713.3 030093	Ø 19
116 i	90	11/08→12/11		01/09→ 05/11		24.2419-1713.3 030093	Ø 19
118 d	100 - 105	09/06→12/11		04/07→ 05/11		24.2419-1713.3 030093	Ø 19
118 i	105	09/06→12/11					
120 i	120 - 125	03/07→09/12					
120 d	130 - 145	03/07→12/11		→ 05/11		24.2419-1713.3 030093	Ø 19
→							














	kw					! #		
BMW - 1 (E81) 09/06→09/12								
 Geberzylinder, Kupplung								
130 i	190 - 195	09/06→12/11		→ 05/11		24.2419-1713.3	030093	Ø 19
120 i	115	03/07→12/11		→ 03/07		24.2419-1713.3	030093	Ø 19
123 d	150	03/07→12/11		10/07→ 05/11		24.2419-1713.3	030093	Ø 19
BMW - 1 (E87) 02/03→01/13								
 Geberzylinder, Kupplung								
116 d	66	01/11→12/11				24.2419-1713.3	030093	Ø 19
130 i	195	09/05→02/07						
116 d	85	03/09→06/11		→ 05/11		24.2419-1713.3	030093	Ø 19
116 i	90	01/09→06/11						
120 d	130	03/07→06/11						
130 i	190	03/07→06/11						
116 i	85	06/04→06/11		09/04→ 08/07		24.2419-1713.3	030093	Ø 19
116 i	90	09/07→06/11		→ 12/08		24.2419-1713.3	030093	Ø 19
118 d	90	06/04→02/07		09/04→		24.2419-1713.3	030093	Ø 19
118 i	95	07/04→02/07						
120 d	110	06/04→02/07						
120 i	110	06/04→02/07						
118 d	100 - 105	03/07→06/11		04/07→ 05/11		24.2419-1713.3	030093	Ø 19
118 i	105	09/06→06/11						
120 i	120 - 125	03/07→06/11						
118 i	100	10/06→06/11		→ 03/07		24.2419-1713.3	030093	Ø 19
120 i	115	03/07→06/11						
118 i	125	03/07→12/07		04/07→		24.2419-1713.3	030093	Ø 19
120 d	120	06/04→06/11		09/04→ 02/07		24.2419-1713.3	030093	Ø 19
123 d	150	03/07→06/11		10/07→ 05/11		24.2419-1713.3	030093	Ø 19
BMW - 3 (E36) 09/90→11/98								
 Geberzylinder, Kupplung								
316 i	75	09/93→05/98		→ 09/94		24.2419-1702.3	030086	Ø 19
318 i	85	09/93→11/98		10/94→		24.2419-1718.3	030094	Ø 19
320 i	110	01/91→02/98						
325 td	85	09/91→02/98						
325 tds	105	05/93→02/98						
318 is	103	01/96→05/98				24.2419-1718.3	030094	Ø 19
318 tds	66	01/95→02/98						
323 i	125	05/95→11/98						
328 i	142	01/95→04/98						
M3 3.2	236	10/95→01/98						
 Nehmerzylinder, Kupplung								
316 i	75	09/93→05/98				24.2520-1701.3	040072	Ø 20,6
318 i	85	09/93→11/98						
318 is	103	01/96→05/98						
318 tds	66	01/95→02/98						
320 i	110	01/91→02/98						
323 i	125	05/95→11/98						
325 td	85	09/91→02/98						
325 tds	105	05/93→02/98						
328 i	142	01/95→04/98						
M3 3.2	236	10/95→01/98				24.2522-0905.3	040042	Ø 22,2
 Kupplungsschlauch								
316 i	75	09/93→05/98		ohne Rohrleitung		24.5905-0320.3	330058	L= 320
318 i	85	09/93→11/98						
318 is	103	01/96→05/98						
320 i	110	01/91→02/98						
323 i	125	05/95→11/98						
BMW - 3 (E46) 12/97→05/05								
 Geberzylinder, Kupplung								
316 i	77 - 85	12/98→02/05				24.2419-1713.3	030093	Ø 19
318 d	85	09/01→02/05						
318 i	87 - 105	12/97→02/05						
320 d	95 - 110	02/98→05/05						
320 i	110 - 125	03/98→02/05						
323 i	120 - 125	03/98→09/00						
→								











	kW			 	! #				
BMW - 3 (E46) 12/97→05/05									
 Geberzylinder, Kupplung									
325 i	141	09/00→02/05				24.2419-1713.3 030093	Ø 19		
325 xi	141	09/00→02/05							
328 i	142	02/98→06/00							
330 d	135 - 150	10/99→02/05							
330 i	170	06/00→02/05							
330 xi	170	06/00→02/05							
330 i	168	01/01→04/05		→ 02/05		24.2419-1713.3 030093	Ø 19		
330 xd	135	01/00→02/03		06/00→		24.2419-1713.3 030093	Ø 19		
330 xd	150	09/02→12/04		03/03→		24.2419-1713.3 030093	Ø 19		
 Nehmerzylinder, Kupplung									
316 i	77 - 85	12/98→02/05				24.2522-1705.3 040079	Ø 22,2		
318 d	85	09/01→02/05							
318 i	87 - 105	12/97→02/05							
320 d	95 - 110	02/98→05/05							
320 i	110 - 125	03/98→02/05							
323 i	120 - 125	03/98→09/00							
325 i	141	09/00→02/05							
325 xi	141	09/00→02/05							
328 i	142	02/98→06/00							
330 d	135 - 150	10/99→02/05							
330 i	170	06/00→02/05							
330 xi	170	06/00→02/05							
330 i	168	01/01→04/05		→ 02/05				24.2522-1705.3 040079	Ø 22,2
330 xd	135	01/00→02/03		06/00→				24.2522-1705.3 040079	Ø 22,2
330 xd	150	09/02→12/04		03/03→				24.2522-1705.3 040079	Ø 22,2
BMW - 3 (E90) 02/04→02/12									
 Geberzylinder, Kupplung									
316 d	85	07/09→12/11						24.2419-1713.3 030093	Ø 19
316 i	90	09/07→10/11							
318 d	100	09/07→10/11							
318 i	95 - 105	09/05→10/11							
320 d	120 - 135	12/04→10/11							
320 d xDrive	120 - 135	09/08→10/11							
320 i	110 - 125	12/04→12/11							
320 si	127	09/05→08/06							
323 i	130 - 140	09/05→12/11							
325 d	145 - 150	09/06→10/11							
325 i	155 - 160	12/04→12/11							
325 i xDrive	155 - 160	09/08→10/11							
325 xi	160	09/05→08/08							
328 i	172	09/06→12/11							
330 d	155 - 180	09/05→12/11							
330 d xDrive	180	09/08→10/11							
330 i	190 - 200	12/04→12/11							
330 i xDrive	200	09/08→10/11							
330 xd	170	09/05→08/08							
330 xi	190 - 200	09/05→08/08							
335 i	225	09/06→12/11							
335 i xDrive	224 - 240	05/08→10/11							
335 xi	224 - 225	09/06→08/08							
M3	309	12/07→10/11							
M3 CRT	331	03/11→12/11							
316 i	85	09/05→10/11		→ 08/07		24.2419-1713.3 030093	Ø 19		
320 i	115	02/07→12/11				24.2419-1713.3 030093	Ø 19		
318 d	90	03/05→08/07		09/05→		24.2419-1713.3 030093	Ø 19		
320 d	110 - 115	12/04→09/07							
→									













	kw			 	! #		
BMW - 3 (E90) 02/04→02/12							
 Geberzylinder, Kupplung							
318 d	105	02/07→10/11		09/07→		24.2419-1713.3 030093	Ø 19
335 i	220 - 240	03/06→12/11		09/06→		24.2419-1713.3 030093	Ø 19
335 xi	240	09/06→06/08		03/07→		24.2419-1713.3 030093	Ø 19
 Nehmerzylinder, Kupplung							
318 d	90	03/05→08/07		09/05→		24.2522-0905.3 040042	Ø 22,2
320 d	110 - 115	12/04→09/07					
318 i	95	09/05→08/07				24.2522-0905.3 040042	Ø 22,2
320 d	120	12/04→10/11					
320 i	110	12/04→08/07					
320 si	127	09/05→08/06					
325 xi	160	09/05→08/08					
330 d	155 - 170	09/05→12/11					
330 i	190	12/04→10/11					
330 xd	170	09/05→08/08					
330 xi	190	09/05→08/07					
320 i	115	02/07→12/11		→ 08/07		24.2522-0905.3 040042	Ø 22,2
325 xi	160	09/05→08/08					
323 i	130 - 140	09/05→12/11		Motorcode: N52		24.2522-0905.3 040042	Ø 22,2
325 i	155 - 160	12/04→12/11					
328 i	172	09/06→12/11					
BMW - 3 (F30, F80) 11/11→10/18							
 Geberzylinder, Kupplung							
316 d	85	03/12→10/18				24.2419-1713.3 030093	Ø 19
318 d	100 - 110	03/12→10/18					
318 d xDrive	105 - 110	07/13→02/18					
318 i	100	07/15→10/18					
320 d	140	07/15→10/18					
320 d xDrive	120 - 147	08/12→10/18					
320 i	125 - 135	03/12→10/18					
320 i xDrive	135	07/12→10/18					
325 d	165	03/16→02/18					
328 i xDrive	180	07/12→08/16					
330 i	185	07/15→10/18					
330 i xDrive	185	07/15→10/18					
335 i	250	07/13→07/15					
335 i xDrive	225 - 250	07/12→07/15					
340 i	240 - 265	07/15→10/18					
340 i xDrive	240 - 265	07/15→10/18					
M3	317	03/14→10/18					
M3 Competition	331	03/16→10/18					
M3 CS	338	01/18→10/18					
316 i	100	07/12→08/16		11/12→		24.2419-1713.3 030093	Ø 19
320 d	120 - 147	11/11→10/18		02/12→		24.2419-1713.3 030093	Ø 19
328i	160	11/11→06/15					
328 i	180	11/11→10/18					
335 i	225 - 240	11/11→07/15					
325 d	155 - 160	03/13→02/16		04/13→		24.2419-1713.3 030093	Ø 19
BMW - 3 (G20, G80, G28) 11/18→							
 Geberzylinder, Kupplung							
M3	353	11/20→				24.2419-1713.3 030093	Ø 19
M3 Competition	375	11/20→					
M3 Competition xDrive	375	05/21→					
BMW - 3 Cabriolet (E36) 03/93→11/99							
 Geberzylinder, Kupplung							
318 i	85	03/94→11/99		→ 09/94		24.2419-1702.3 030086	Ø 19
320 i	110	12/93→11/99		10/94→		24.2419-1718.3 030094	Ø 19
323 i	125	05/95→11/99				24.2419-1718.3 030094	Ø 19
328 i	142	01/95→11/99					
→							











	kw			 	! #		
BMW - 3 Cabriolet (E36) 03/93→11/99							
 Geberzylinder, Kupplung							
M3 3.2	236	03/96→09/99				24.2419-1718.3 030094	Ø 19
 Nehmerzylinder, Kupplung							
318 i	85	03/94→11/99				24.2520-1701.3 040072	Ø 20,6
320 i	110	12/93→11/99					
323 i	125	05/95→11/99					
328 i	142	01/95→11/99					
M3 3.2	236	03/96→09/99				24.2522-0905.3 040042	Ø 22,2
 Kupplungsschlauch							
318 i	85	03/94→11/99		ohne Rohrleitung		24.5905-0320.3 330058	L= 320
320 i	110	12/93→11/99					
323 i	125	05/95→11/99					
BMW - 3 Cabriolet (E46) 04/00→12/07							
 Nehmerzylinder, Kupplung							
318 Ci	100	12/00→08/06		09/01→		24.2522-1705.3 040079	Ø 22,2
318 Ci	105	09/01→12/07		→ 09/06		24.2522-1705.3 040079	Ø 22,2
320 Cd	110	02/05→12/07					
320 Ci	120 -	09/00→12/07					
	125						
330 Cd	150	08/05→12/07					
318 Ci	110	03/04→08/06				24.2522-1705.3 040079	Ø 22,2
323 Ci	120 -	04/00→09/00					
	125						
325 Ci	141	09/00→08/06					
330 Ci	170	06/00→08/06					
M3	252	03/01→08/06					
BMW - 3 Cabriolet (E93) 05/06→12/13							
 Geberzylinder, Kupplung							
318 i	105	03/10→12/13		→ 11/13		24.2419-1713.3 030093	Ø 19
320 d	120	01/08→12/13					
325 i	160	03/07→12/13					
330 d	170 -	03/07→12/13					
	180						
320 d	130 -	09/07→10/13				24.2419-1713.3 030093	Ø 19
	147						
320 i	125	03/07→10/13					
323 i	140	03/07→09/11					
325 i	160	12/06→02/10					
330 i	190 -	03/07→10/13					
	200						
M3	309	03/08→10/13					
320 i	115 -	09/06→10/13		03/07→		24.2419-1713.3 030093	Ø 19
	120						
335 i	225 -	05/06→10/13					
	240						
325 d	145 -	03/07→12/10		09/07→		24.2419-1713.3 030093	Ø 19
	155						
325 d	150	09/09→09/13		03/10→		24.2419-1713.3 030093	Ø 19
325 i	155	10/06→12/13		03/07→ 11/13		24.2419-1713.3 030093	Ø 19
BMW - 3 Compact (E36) 01/94→08/00							
 Bremsschlauch							
316 g	75	02/96→08/00	➔		2	24.5201-0204.3 331400	L= 204
316 i	75 -	01/94→08/00					
	77						
318 tds	66	06/95→08/00					
318 ti	103	01/96→08/99					
323 ti	120 -	09/97→08/00					
	125						
 Geberzylinder, Kupplung							
316 g	75	02/96→08/00		→ 04/97		24.2419-1718.3 030094	Ø 19
316 i	75	01/94→08/00					
318 tds	66	06/95→08/00					
318 ti	103	01/96→08/99					
 Nehmerzylinder, Kupplung							
316 g	75	02/96→08/00				24.2520-1701.3 040072	Ø 20,6
316 i	75	01/94→08/00					
318 tds	66	06/95→08/00					
318 ti	103	01/96→08/99					
316 i	77	01/99→08/00				24.2522-0905.3 040042	Ø 22,2
➔							















	kW			 	! #		
BMW - 3 Compact (E36) 01/94→08/00							
 Nehmerzylinder, Kupplung							
323 ti	120	01/99→08/00				24.2522-0905.3 040042	Ø 22,2
323 ti	125	09/97→08/00		→ 11/98		24.2520-1701.3 040072	Ø 20,6
				12/98→		24.2522-0905.3 040042	Ø 22,2
 Kupplungsschlauch							
316 g	75	02/96→08/00		ohne Rohrleitung		24.5905-0320.3 330058	L= 320
316 i	75 - 77	01/94→08/00					
318 ti	103	01/96→08/99					
BMW - 3 Compact (E46) 03/01→02/05							
 Geberzylinder, Kupplung							
316 ti	77 - 85	06/01→02/05				24.2419-1713.3 030093	Ø 19
318 td	85	03/03→02/05					
320 td	100 - 110	09/01→02/05					
325 ti	141	04/01→12/04					
318 ti	100 - 105	03/01→12/04		09/01→		24.2419-1713.3 030093	Ø 19
 Nehmerzylinder, Kupplung							
316 ti	77 - 85	06/01→02/05				24.2522-1705.3 040079	Ø 22,2
318 td	85	03/03→02/05					
320 td	100 - 110	09/01→02/05					
325 ti	141	04/01→12/04					
318 ti	100 - 105	03/01→12/04		09/01→		24.2522-1705.3 040079	Ø 22,2
BMW - 3 Coupe (E36) 10/91→05/99							
 Geberzylinder, Kupplung							
316 i	75	09/93→11/98		→ 09/94		24.2419-1702.3 030086	Ø 19
320 i	110	12/91→11/98		10/94→		24.2419-1718.3 030094	Ø 19
318 is	103	09/95→04/99				24.2419-1718.3 030094	Ø 19
323 i	125	05/95→04/99					
328 i	142	01/95→04/99					
M3 3.2	236	10/95→11/98					
 Nehmerzylinder, Kupplung							
316 i	75	09/93→11/98				24.2520-1701.3 040072	Ø 20,6
318 is	103	09/95→04/99					
320 i	110	12/91→11/98					
323 i	125	05/95→04/99					
328 i	142	01/95→04/99					
M3 3.2	236	10/95→11/98				24.2522-0905.3 040042	Ø 22,2
 Kupplungsschlauch							
316 i	75	09/93→11/98		ohne Rohrleitung		24.5905-0320.3 330058	L= 320
318 is	103	09/95→04/99					
320 i	110	12/91→11/98					
323 i	125	05/95→04/99					
BMW - 3 Coupe (E92) 01/05→12/13							
 Geberzylinder, Kupplung							
316 i	90	09/07→06/13				24.2419-1713.3 030093	Ø 19
320 d	120 - 147	03/07→06/13					
320 d xDrive	120 - 147	09/08→06/13					
325 i	150 - 160	09/07→10/13					
325 i xDrive	150 - 160	09/08→12/13					
325 xi	155 - 160	09/06→02/10					
328 i	172	06/06→06/13					
328 i xDrive	172	09/08→06/13					
328 xi	172	09/06→08/08					
330 d xDrive	180	02/10→06/13					
330 i	190 - 200	09/06→06/13					
330 i xDrive	200	03/10→06/13					
330 xd	180	03/08→02/10					














	kW			 	! #		
BMW - 3 Coupe (E92) 01/05→12/13							
 Geberzylinder, Kupplung							
330 xi	190 - 200	09/06→02/10				24.2419-1713.3 030093	Ø 19
335 i	224	03/07→06/13					
335 i xDrive	224 - 240	11/08→12/13					
M3	309	06/07→06/13					
318 i	105	03/10→12/13		→ 06/13		24.2419-1713.3 030093	Ø 19
320 i	115 - 125	03/07→12/13					
325 d	150	09/09→12/13					
330 d	180	01/09→12/13					
M3 GTS	331	03/07→12/13					
320 d	130 - 145	09/06→02/10		03/07→		24.2419-1713.3 030093	Ø 19
325 d	145 - 155	02/07→02/10					
320 i	120	01/07→12/13		03/07→ 06/13		24.2419-1713.3 030093	Ø 19
323 i	140	04/06→02/12		09/06→		24.2419-1713.3 030093	Ø 19
325 i	160	06/06→02/10					
330 d	170	03/06→08/08					
330 xd	170	03/06→08/08					
335 i	225 - 240	06/06→06/13					
335 xi	225 - 240	03/07→02/10		09/07→		24.2419-1713.3 030093	Ø 19
BMW - 3 Gran Turismo (F34) 07/12→							
 Geberzylinder, Kupplung							
318 d	100 - 110	03/13→				24.2419-1713.3 030093	Ø 19
320 d	120 - 147	03/13→					
320 d xDrive	120 - 147	07/13→					
320 i	120 - 135	03/13→					
320 i xDrive	120 - 135	07/13→					
328 i	180	03/13→06/16					
335 i	225 - 250	03/13→06/16					
320 i xDrive	135	11/12→06/16		03/13→		24.2419-1713.3 030093	Ø 19
BMW - 3 Touring (E36) 08/94→12/99							
 Geberzylinder, Kupplung							
316 i	75	03/97→05/99		→ 04/97		24.2419-1718.3 030094	Ø 19
318 i	85	09/95→04/99					
318 tds	66	03/95→04/99					
320 i	110	01/95→04/99					
323 i	125	12/95→04/99					
325 tds	105	03/95→04/99					
328 i	142	02/95→04/99					
 Nehmerzylinder, Kupplung							
316 i	75	03/97→05/99				24.2520-1701.3 040072	Ø 20,6
318 i	85	09/95→04/99					
318 tds	66	03/95→04/99					
320 i	110	01/95→04/99					
323 i	125	12/95→04/99					
325 tds	105	03/95→04/99					
328 i	142	02/95→04/99					
 Kupplungsschlauch							
316 i	75	03/97→05/99		ohne Rohrleitung		24.5905-0320.3 330058	L= 320
318 i	85	09/95→04/99					
320 i	110	01/95→04/99					
323 i	125	12/95→04/99					
BMW - 3 Touring (E46) 06/99→07/05							
 Geberzylinder, Kupplung							
316 i	85	03/02→02/05				24.2419-1713.3 030093	Ø 19
318 d	85	10/02→02/05					
318 i	85 - 105	10/99→07/05					
320 d	100 - 110	03/00→02/05					
→							
















	kw			 	! #		
BMW - 3 Touring (E46) 06/99→07/05							
 Geberzylinder, Kupplung							
320 i	110 - 125	10/99→02/05				24.2419-1713.3 030093	Ø 19
325 i	141	09/00→02/05					
325 xi	141	09/00→02/05					
328 i	142	06/99→05/00					
330 d	135 - 150	10/99→02/05					
330 i	170	06/00→02/05					
330 xi	170	06/00→02/05					
330 xd	135	01/00→03/03		06/00→		24.2419-1713.3 030093	Ø 19
330 xd	150	08/02→05/05		03/03→ 02/05		24.2419-1713.3 030093	Ø 19
 Nehmerzylinder, Kupplung							
316 i	85	03/02→02/05				24.2522-1705.3 040079	Ø 22,2
318 d	85	10/02→02/05					
318 i	85 - 105	10/99→07/05					
320 d	100 - 110	03/00→02/05					
320 i	110 - 125	10/99→02/05					
325 i	141	09/00→02/05					
325 xi	141	09/00→02/05					
328 i	142	06/99→05/00					
330 d	135 - 150	10/99→02/05					
330 i	170	06/00→02/05					
330 xi	170	06/00→02/05					
330 xd	135	01/00→03/03		06/00→		24.2522-1705.3 040079	Ø 22,2
330 xd	150	08/02→05/05		03/03→ 02/05		24.2522-1705.3 040079	Ø 22,2
BMW - 3 Touring (E91) 12/04→12/12							
 Geberzylinder, Kupplung							
316 d	85	09/09→06/12		→ 05/12		24.2419-1713.3 030093	Ø 19
318 d	105	09/07→06/12					
320 d xDrive	120	07/09→06/12					
325 d	145 - 150	09/06→06/12					
325 i	160	09/07→06/12					
325 i xDrive	155 - 160	09/08→06/12					
330 i	200	03/07→06/12					
330 i xDrive	200	09/07→06/12					
330 xd	170	09/05→06/12					
330 xi	200	09/07→06/12					
316 i	90	09/08→06/12				24.2419-1713.3 030093	Ø 19
318 d	90	09/05→08/07					
318 i	95 - 100	01/06→03/12					
320 d	110 - 147	12/04→06/12					
320 d xDrive	130 - 147	02/08→06/12					
323 i	140	09/06→07/08					
325 xi	155 - 160	08/05→08/08					
330 d	155	06/05→05/12					
330 d xDrive	180	01/09→06/12					
330 i	190	08/05→08/07					
330 xi	190	09/05→08/07					
335 i	225 - 240	09/06→06/12					
335 i xDrive	225 - 240	09/08→06/12					
335 xi	225 - 240	03/07→08/08					
318 d	100	07/07→06/12		09/07→ 05/12		24.2419-1713.3 030093	Ø 19
318 i	105	05/07→05/12		09/07→		24.2419-1713.3 030093	Ø 19
320 d	130 - 145	02/07→12/10					
320 i	120 - 125	02/07→12/12					
320 i	110 - 115	09/05→06/12		→ 08/07		24.2419-1713.3 030093	Ø 19
323 i	130	04/06→06/07		09/06→		24.2419-1713.3 030093	Ø 19
325 i	155 - 160	12/04→12/10		06/05→		24.2419-1713.3 030093	Ø 19
330 d	170	12/04→08/08					
325 i	155	09/07→06/12		01/12→ 05/12		24.2419-1713.3 030093	Ø 19
→							


















	kW			 	! #		
BMW - 3 Touring (E91) 12/04→12/12							
 Geberzylinder, Kupplung							
330 d	180	02/08→05/12		09/08→		24.2419-1713.3 030093	Ø 19
 Nehmerzylinder, Kupplung							
318 d	90	09/05→08/07				24.2522-0905.3 040042	Ø 22,2
318 i	95	01/06→08/07					
320 d	110 - 120	12/04→06/12					
330 d	155	06/05→05/12					
330 d xDrive	180	01/09→06/12					
330 i	190	08/05→08/07					
330 xi	190	09/05→08/07					
320 i	110 - 115	09/05→06/12		→ 08/07		24.2522-0905.3 040042	Ø 22,2
325 i	155 - 160	12/04→12/10		06/05→		24.2522-0905.3 040042	Ø 22,2
330 d	170	12/04→08/08					
325 i	155	09/07→06/12		01/12→ 05/12		24.2522-0905.3 040042	Ø 22,2
325 i	160	09/07→06/12		→ 05/12		24.2522-0905.3 040042	Ø 22,2
330 xd	170	09/05→06/12					
BMW - 5 (E39) 09/95→07/03							
 Geberzylinder, Kupplung							
520 d	100	02/00→06/03		04/00→		24.2419-1713.3 030093	Ø 19
525 d	120	02/00→06/03					
520 i	100 - 125	01/96→06/03				24.2419-1713.3 030093	Ø 19
530 d	142	09/98→06/03					
535 i	180	09/98→06/03					
M5	294	10/98→06/03					
520 i	110	01/96→06/03		03/96→ 08/97		24.2419-1710.3 030104	Ø 19
				09/97→		24.2419-1713.3 030093	Ø 19
523 i	125	09/95→08/00		12/95→ 08/97		24.2419-1710.3 030104	Ø 19
528 i	142	09/95→08/00		09/97→		24.2419-1713.3 030093	Ø 19
525 i	141	09/00→06/03		10/00→		24.2419-1713.3 030093	Ø 19
530 i	170	09/00→06/03					
525 td	85	01/97→06/03		→ 08/97		24.2419-1710.3 030104	Ø 19
				09/97→ 09/00		24.2419-1713.3 030093	Ø 19
525 tds	105	01/96→06/03		02/96→ 08/97		24.2419-1710.3 030104	Ø 19
				09/97→ 09/00		24.2419-1713.3 030093	Ø 19
530 d	135	08/98→09/00		09/98→		24.2419-1713.3 030093	Ø 19
535 i	173	06/96→08/98		→ 08/97		24.2419-1710.3 030104	Ø 19
				09/97→		24.2419-1713.3 030093	Ø 19
540 i	210	03/96→06/03		05/96→ 08/97		24.2419-1710.3 030104	Ø 19
				09/97→		24.2419-1713.3 030093	Ø 19
 Nehmerzylinder, Kupplung							
520 d	100	02/00→06/03		04/00→		24.2522-0905.3 040042	Ø 22,2
525 d	120	02/00→06/03					
520 i	100 - 125	01/96→06/03				24.2522-0905.3 040042	Ø 22,2
530 d	142	09/98→06/03					
535 i	173 - 180	06/96→06/03					
520 i	110	01/96→06/03		03/96→		24.2522-0905.3 040042	Ø 22,2
523 i	125	09/95→08/00		12/95→		24.2522-0905.3 040042	Ø 22,2
528 i	142	09/95→08/00					
525 i	141	09/00→06/03		10/00→		24.2522-0905.3 040042	Ø 22,2
530 i	170	09/00→06/03					
525 td	85	01/97→06/03		→ 09/00		24.2522-0905.3 040042	Ø 22,2
525 tds	105	01/96→06/03		02/96→ 09/00		24.2522-0905.3 040042	Ø 22,2
530 d	135	08/98→09/00		09/98→		24.2522-0905.3 040042	Ø 22,2
540 i	210	03/96→06/03		05/96→		24.2522-0905.3 040042	Ø 22,2
BMW - 5 (E60) 12/01→03/10							
 Nehmerzylinder, Kupplung							
520 d	110 - 120	09/05→12/09				24.2522-0905.3 040042	Ø 22,2
523 i	140	03/07→12/09					
525 i	141	09/03→02/05					
525 xi	160	04/05→12/09					
528 i	172	03/07→12/09					
→							















	kw			 	! #		
BMW - 5 (E60) 12/01→03/10							
 Nehmerzylinder, Kupplung							
530 d	170	09/05→03/07				24.2522-0905.3 040042	Ø 22,2
530 d xDrive	173	09/07→12/09					
530 i	200	03/07→12/09					
530 i xDrive	200	09/08→12/09					
530 xd	173	03/07→08/07					
530 xi	200	03/07→10/09					
535 i	225	04/06→12/09					
540 i	220 - 225	09/05→12/09					
545 i	245	07/03→08/05					
550 i	270	09/05→12/09					
520 i	125	07/03→03/10		→ 03/05		24.2522-0905.3 040042	Ø 22,2
523 i	130	10/04→02/07		07/05→		24.2522-0905.3 040042	Ø 22,2
525 i	137 - 160	07/03→12/09					
530 i	190	03/05→03/07					
530 xd	170	02/05→02/07					
530 xi	190	09/04→02/07					
525 d	120 - 130	06/04→03/10		→ 03/07		24.2522-0905.3 040042	Ø 22,2
525 d	145	01/07→03/10		03/07→ 02/10		24.2522-0905.3 040042	Ø 22,2
525 i	155 - 160	07/05→03/10		→ 02/10		24.2522-0905.3 040042	Ø 22,2
525 i xDrive	160	09/08→03/10					
530 d	155 - 160	09/02→12/09		07/03→ 08/05		24.2522-0905.3 040042	Ø 22,2
530 d	173	02/07→12/09		03/07→		24.2522-0905.3 040042	Ø 22,2
530 xi	200	02/07→08/08					
530 i	170	12/01→02/05		07/03→		24.2522-0905.3 040042	Ø 22,2
530 i	187	03/05→03/10		07/05→ 03/07		24.2522-0905.3 040042	Ø 22,2
BMW - 5 Touring (E39) 09/96→06/04							
 Geberzylinder, Kupplung							
520 d	100	02/00→09/03		04/00→ 07/03		24.2419-1713.3 030093	Ø 19
525 d	120	02/00→05/04					
520 i	100	03/97→08/01				24.2419-1713.3 030093	Ø 19
523 i	120	09/98→08/00					
520 i	110	03/97→08/01		05/97→ 08/97		24.2419-1710.3 030104	Ø 19
523 i	125	03/97→08/00					
528 i	142	11/96→08/00		09/97→		24.2419-1713.3 030093	Ø 19
520 i	120 - 125	09/00→12/03		→ 07/03		24.2419-1713.3 030093	Ø 19
530 d	142	09/00→05/04					
525 i	141	09/00→05/04		10/00→ 07/03		24.2419-1713.3 030093	Ø 19
530 i	170	09/00→12/03					
525 tds	105	03/97→05/04		06/98→ 09/00		24.2419-1713.3 030093	Ø 19
530 d	135	08/98→09/00		09/98→		24.2419-1713.3 030093	Ø 19
540 i	210	04/97→12/03		05/97→ 08/97		24.2419-1710.3 030104	Ø 19
				09/97→ 07/03		24.2419-1713.3 030093	Ø 19
Nehmerzylinder, Kupplung							
520 d	100	02/00→09/03		04/00→ 07/03		24.2522-0905.3 040042	Ø 22,2
525 d	120	02/00→05/04					
520 i	100	03/97→08/01				24.2522-0905.3 040042	Ø 22,2
523 i	120	09/98→08/00					
520 i	110	03/97→08/01		05/97→		24.2522-0905.3 040042	Ø 22,2
523 i	125	03/97→08/00					
528 i	142	11/96→08/00					
520 i	120 - 125	09/00→12/03		→ 07/03		24.2522-0905.3 040042	Ø 22,2
530 d	142	09/00→05/04					
525 i	141	09/00→05/04		10/00→ 07/03		24.2522-0905.3 040042	Ø 22,2
530 i	170	09/00→12/03					
525 tds	105	03/97→05/04		06/98→ 09/00		24.2522-0905.3 040042	Ø 22,2
530 d	135	08/98→09/00		09/98→		24.2522-0905.3 040042	Ø 22,2
540 i	210	04/97→12/03		05/97→ 07/03		24.2522-0905.3 040042	Ø 22,2
BMW - 5 Touring (E61) 03/04→12/10							
 Nehmerzylinder, Kupplung							
520 d	110 - 130	09/05→05/10				24.2522-0905.3 040042	Ø 22,2
523 i	140	03/07→01/10					
525 d	145	03/07→05/10					
525 i	155	03/05→05/10					
→							










	kW			 	! #		
BMW - 5 Touring (E61) 03/04→12/10							
 Nehmerzylinder, Kupplung							
530 d xDrive	173	09/07→05/10				24.2522-0905.3 040042	Ø 22,2
530 i xDrive	200	09/08→05/10					
530 xd	173	03/07→08/07					
530 xi	200	09/06→05/10					
520 d	120	04/05→05/10		07/05→		24.2522-0905.3 040042	Ø 22,2
523 i	130	10/04→02/07					
525 i	160	03/05→05/10					
530 d	170	02/05→02/07					
530 i	190	09/04→02/07					
530 xd	170	02/05→02/07					
530 xi	190	04/05→02/07					
520 i	120 - 125	07/07→12/10		→ 05/10		24.2522-0905.3 040042	Ø 22,2
525 i	155 - 160	01/07→12/10					
525 i xDrive	160	09/08→12/10					
525 xi	160	07/05→12/10					
550 i	270	07/05→12/10					
523 i	140	01/07→12/10		03/07→ 05/10		24.2522-0905.3 040042	Ø 22,2
530 i	200	01/07→12/10					
525 d	120	03/04→03/07		12/04→		24.2522-0905.3 040042	Ø 22,2
525 d	130	03/04→03/07		05/04→		24.2522-0905.3 040042	Ø 22,2
530 d	155 - 160	03/04→05/10					
525 i	141	06/04→12/10		→ 03/05		24.2522-0905.3 040042	Ø 22,2
530 d	173	02/07→05/10		03/07→		24.2522-0905.3 040042	Ø 22,2
530 i	200	09/06→03/10					
535 d	200	09/04→12/10		→ 03/07		24.2522-0905.3 040042	Ø 22,2
545 i	245	06/04→12/10		→ 08/05		24.2522-0905.3 040042	Ø 22,2
BMW - 6 (E63) 09/03→12/10							
 Nehmerzylinder, Kupplung							
630 i	190	09/04→08/07				24.2522-0905.3 040042	Ø 22,2
645 Ci	245	09/03→08/05					
630 i	200	09/07→08/10		→ 06/08		24.2522-0905.3 040042	Ø 22,2
650 i	270	09/05→08/10					
BMW - 6 Cabriolet (E64) 03/04→12/10							
 Nehmerzylinder, Kupplung							
630 i	190	09/04→08/07				24.2522-0905.3 040042	Ø 22,2
645 Ci	245	04/04→08/05					
650 i	270	09/05→08/10		→ 08/07		24.2522-0905.3 040042	Ø 22,2
BMW - 7 (E38) 03/94→11/01							
 Geberzylinder, Kupplung							
725 tds	105	04/96→11/01		05/96→ 08/97		24.2419-1710.3 030104	Ø 19
iL	142	08/95→11/01		05/96→ 08/97		24.2419-1710.3 030104	Ø 19
728 i	142	08/95→11/01		→ 04/96		24.2419-1717.3 030108	Ø 19
730 i	155	10/94→11/01				24.2419-1717.3 030108	Ø 19
iL	155	10/94→11/01					
iL	173 - 210	02/96→07/01		→ 08/96		24.2419-1717.3 030108	Ø 19
735 i	173	03/96→08/98					
740 i	210	02/96→07/01					
 Nehmerzylinder, Kupplung							
725 tds	105	04/96→11/01		05/96→		24.2522-0905.3 040042	Ø 22,2
iL	142 - 175	10/94→11/01				24.2522-0905.3 040042	Ø 22,2
728 i	142	08/95→11/01					
730 i	155	10/94→11/01					
735 i	173 - 175	03/96→07/01					
740 i	210	02/96→07/01				24.2526-0902.3 040052	Ø 27
iL	210	02/96→07/01					
BMW - 8 (E31) 01/90→12/99							
 Geberzylinder, Kupplung							
840 Ci	210	03/96→06/99				24.2419-0922.3 030051	Ø 19
850 Ci	240	09/94→12/99					
 Nehmerzylinder, Kupplung							
840 Ci	210	03/96→06/99				24.2526-0902.3 040052	Ø 27
→							













	kW			 	! #		
BMW - 8 (E31) 01/90→12/99							
 Nehmerzylinder, Kupplung							
850 Ci	240	09/94→12/99				24.2526-0902.3 040052	Ø 27
 Kupplungsschlauch							
850 Ci	240	09/94→12/99		für Rechtslenker		24.5905-0320.3 330058	L= 320
Druckspeicher, Bremsanlage							
840 Ci	210	03/96→06/99				10.0515-9002.3 340026	ATE
850 Ci	240	09/94→12/99					
BMW - X1 (E84) 03/09→06/15							
 Geberzylinder, Kupplung							
sDrive 16 d	85	04/12→06/15		07/12→		24.2419-1713.3 030093	Ø 19
xDrive 25 d	160	10/09→06/15					
sDrive 16 i	105	03/13→06/15				24.2419-1713.3 030093	Ø 19
sDrive 18 d	105	12/09→06/15					
sDrive 18 i	100 - 110	03/10→06/15					
sDrive 20 d	120 - 135	10/09→06/15					
sDrive 20 i	135	09/11→06/15					
sDrive 28 i	180	09/12→06/15					
xDrive 18 d	105	10/09→06/15					
xDrive 20 d	120 - 135	09/09→06/15					
xDrive 20 i	135	09/11→06/15					
xDrive 23 d	150	10/09→06/15					
xDrive 25 i	160	03/10→08/11					
xDrive 28 i	180 - 194	09/09→06/15					
xDrive 28 i Flex	180	04/11→06/15					
xDrive 35 i	225	03/11→06/15					
sDrive 18 d	100	03/09→06/15		10/09→		24.2419-1713.3 030093	Ø 19
xDrive 18 d	100	03/09→06/15					
BMW - X3 (E83) 01/03→12/11							
 Geberzylinder, Kupplung							
2.0 d	110	09/04→08/07				24.2419-1713.3 030093	Ø 19
2.0 i	110	07/05→08/08					
2.0 sd	130	09/07→08/08					
2.5 i	141	03/04→07/06					
2.5 si	160	08/06→08/08					
2.5 si xDrive	155	08/06→08/08					
3.0 d	150 - 160	01/04→08/08					
3.0 i xDrive	170	09/03→07/06					
3.0 si	194 - 200	08/06→08/08					
xDrive 20 d	120 - 130	09/08→08/10					
xDrive 25 i	155 - 160	09/08→08/10					
xDrive 30 d	155 - 160	09/08→08/10					
xDrive 30 i	160 - 200	08/06→08/10					
xDrive 18 d	100 - 105	09/08→12/11		→ 08/10		24.2419-1713.3 030093	Ø 19
xDrive 20 i	110	09/08→08/11					
 Nehmerzylinder, Kupplung							
2.0 d	110	09/04→08/07				24.2522-1705.3 040079	Ø 22,2
2.0 sd	130	09/07→08/08					
2.5 i	141	03/04→07/06					
3.0 d	150 - 160	01/04→08/08					
3.0 i xDrive	170	09/03→07/06					
2.0 i	110	07/05→08/08		→ 02/08		24.2522-1705.3 040079	Ø 22,2
2.5 si	160	08/06→08/08					
3.0 si	194 - 200	08/06→08/08					
BMW - X5 (E53) 01/00→12/06							
 Geberzylinder, Kupplung							
3.0 d	135 - 160	04/01→09/06				24.2419-1713.3 030093	Ø 19
3.0 i	170	04/00→10/06					
→							










	kw			 	! #		
BMW - X5 (E53) 01/00→12/06							
 Nehmerzylinder, Kupplung							
3.0 d	135 - 160	04/01→09/06				24.2522-0905.3 040042	Ø 22,2
3.0 i	170	04/00→10/06					
BMW - Z3 Coupe (E36) 04/97→06/03							
 Geberzylinder, Kupplung							
2.8 i	142	01/98→05/00				24.2419-1718.3 030094	Ø 19
M	236	02/98→06/01					
M 3.2	176	02/98→06/00					
3.0 i	170	06/00→06/03		→ 12/02		24.2419-1718.3 030094	Ø 19
M	239	06/01→06/03					
 Nehmerzylinder, Kupplung							
2.8 i	142	01/98→05/00		→ 01/99		24.2520-1701.3 040072	Ø 20,6
				02/99→		24.2522-0905.3 040042	Ø 22,2
3.0 i	170	06/00→06/03		→ 12/02		24.2522-0905.3 040042	Ø 22,2
M	239	06/01→06/03					
M	236	02/98→06/01				24.2522-0905.3 040042	Ø 22,2
M 3.2	176	02/98→06/00					
 Kupplungsschlauch							
2.8 i	142	01/98→05/00				24.5905-0320.3 330058	L= 320
BMW - Z3 Roadster (E36) 10/95→01/03							
 Geberzylinder, Kupplung							
1.8 i	85	10/95→10/98				24.2419-1718.3 030094	Ø 19
1.9 i	103	11/95→03/99					
2.2 i	125	10/00→06/02					
2.5 i	141	10/00→08/02					
2.8 i	142	11/96→05/00					
M 3.2	179 - 236	01/97→06/00					
1.9 i	85 - 87	07/98→01/03		→ 12/02		24.2419-1718.3 030094	Ø 19
3.0 i	170	06/00→01/03					
M 3.2	239	06/01→01/03					
2.0 i	110	04/99→01/03		→ 08/00		24.2419-1718.3 030094	Ø 19
2.2 i	120	08/00→01/03		10/00→ 12/02		24.2419-1718.3 030094	Ø 19
2.8 i	143	01/96→05/00		05/97→		24.2419-1718.3 030094	Ø 19
 Nehmerzylinder, Kupplung							
1.8 i	85	10/95→10/98				24.2520-1701.3 040072	Ø 20,6
1.9 i	103	11/95→03/99					
1.9 i	85 - 87	07/98→01/03		→ 12/02		24.2522-0905.3 040042	Ø 22,2
3.0 i	170	06/00→01/03					
M 3.2	239	06/01→01/03					
2.0 i	110	04/99→01/03		→ 08/00		24.2522-0905.3 040042	Ø 22,2
2.2 i	120	08/00→01/03		10/00→ 12/02		24.2522-0905.3 040042	Ø 22,2
2.2 i	125	10/00→06/02				24.2522-0905.3 040042	Ø 22,2
2.5 i	141	10/00→08/02					
M 3.2	179 - 236	01/97→06/00					
2.8 i	142	11/96→05/00		→ 01/99		24.2520-1701.3 040072	Ø 20,6
						24.2522-0905.3 040042	Ø 22,2
2.8 i	143	01/96→05/00		05/97→ 01/99		24.2520-1701.3 040072	Ø 20,6
				02/99→		24.2522-0905.3 040042	Ø 22,2
 Kupplungsschlauch							
1.8 i	85	10/95→10/98				24.5905-0320.3 330058	L= 320
1.9 i	103	11/95→03/99					
2.5 i	141	10/00→08/02					
2.8 i	142	11/96→05/00					
1.9 i	85 - 87	07/98→01/03		→ 12/02		24.5905-0320.3 330058	L= 320
2.0 i	110	04/99→01/03		→ 08/00		24.5905-0320.3 330058	L= 320
2.8 i	143	01/96→05/00		05/97→		24.5905-0320.3 330058	L= 320
BMW - Z4 Coupe (E86) 03/06→01/09							
 Geberzylinder, Kupplung							
3.0 si	195	04/06→08/08				24.2419-1713.3 030093	Ø 19
→							












	kW			 	! #		
BMW - Z4 Coupe (E86) 03/06→01/09							
 Geberzylinder, Kupplung							
M	252	04/06→08/08				24.2419-1713.3 030093	Ø 19
 Nehmerzylinder, Kupplung							
3.0 si	195	04/06→08/08				24.2522-1705.3 040079	Ø 22,2
M	252	04/06→08/08					
BMW - Z4 Roadster (E85) 09/02→12/09							
 Geberzylinder, Kupplung							
2.0 i	110	03/05→02/09		04/05→ 12/08		24.2419-1733.3 030125	Ø 19
2.2 i	125	10/03→10/05				24.2419-1733.3 030125	Ø 19
2.5 i	141	12/02→12/05					
2.5 si	160	01/06→08/08					
3.0 i	170	12/02→12/05					
3.0 si	195	01/06→08/08					
M	252	01/06→08/08					
2.5 i	130	09/05→02/09		01/06→ 12/08		24.2419-1733.3 030125	Ø 19
2.5 si	155	09/05→02/09					
 Nehmerzylinder, Kupplung							
2.0 i	110	03/05→02/09		04/05→ 12/08		24.2522-1705.3 040079	Ø 22,2
2.2 i	125	10/03→10/05				24.2522-1705.3 040079	Ø 22,2
2.5 i	141	12/02→12/05					
2.5 si	160	01/06→08/08					
3.0 i	170	12/02→12/05					
3.0 si	195	01/06→08/08					
M	252	01/06→08/08					
2.5 i	130	09/05→02/09		01/06→ 12/08		24.2522-1705.3 040079	Ø 22,2
2.5 si	155	09/05→02/09					
BMW - Z8 Roadster (E52) 01/00→12/03							
 Geberzylinder, Kupplung							
4.9	294	01/00→12/03				24.2419-1713.3 030093	Ø 19
 Nehmerzylinder, Kupplung							
4.9	294	01/00→12/03				24.2522-0905.3 040042	Ø 22,2
CHEVROLET - AVEO / KALOS Schrägheck (T200) 02/03→05/08							
 Seilzug, Kupplungsbetätigung							
1.2	53	01/04→05/08		für Linkslenker		24.3728-2901.2 592901	L= 888
1.2 LPG	53	01/05→05/08					
1.4	61	03/05→05/08					
1.4 16V	69	05/03→05/08					
1.5	62	01/05→05/08				24.3728-2901.2 592901	L= 888
CHEVROLET - AVEO / KALOS Schrägheck (T250, T255) 06/06→							
 Seilzug, Kupplungsbetätigung							
1.2	53	06/06→		→ 07/11; für Linkslenker		24.3728-2901.2 592901	L= 888
1.2	55 - 62	01/07→		→ 07/11		24.3728-2901.2 592901	L= 888
1.2 LPG	60 - 62	04/08→11/12					
1.4	74	04/08→					
1.4 16V	69	06/06→05/08		für Linkslenker		24.3728-2901.2 592901	L= 888
1.4 Flexfuel	69	07/11→03/13				24.3728-2901.2 592901	L= 888
CHEVROLET - AVEO / KALOS Stufenheck (T200) 01/03→12/08							
 Seilzug, Kupplungsbetätigung							
1.4	69	05/03→05/08		03/06→		24.3728-2901.2 592901	L= 888
1.5	63	10/04→05/06				24.3728-2901.2 592901	L= 888
CHEVROLET - AVEO / KALOS Stufenheck (T250, T255) 03/05→							
 Seilzug, Kupplungsbetätigung							
1.2	53	03/05→12/07		für Linkslenker		24.3728-2901.2 592901	L= 888
1.2	55 - 62	01/08→		→ 07/11		24.3728-2901.2 592901	L= 888
1.2 LPG	62	01/09→					
1.4	74	09/08→					
1.4 CNG	69	01/08→					
1.5	62	05/05→					
→							











	kw					! #		
CHEVROLET - AVEO / KALOS Stufenheck (T250, T255) 03/05→								
 Seilzug, Kupplungsbetätigung								
1.6	75 - 77	05/05→			→ 07/11		24.3728-2901.2 592901	L= 888
1.4	61	03/05→			→ 05/08; für Linkslenker		24.3728-2901.2 592901	L= 888
1.4	69	03/05→05/13					24.3728-2901.2 592901	L= 888
CHEVROLET - AVEO Schrägheck (T300) 03/11→								
Zentralausrücker, Kupplung								
1.2	51 - 63	03/11→			Schaltgetriebe 5 Gang; Getriebetyp: F17 / M26		24.2531-5003.3 090010	
1.2 LPG	63	11/12→12/15						
1.3 D	55	07/11→12/15						
1.4	74	03/11→						
CHEVROLET - AVEO Stufenheck (T300) 03/11→								
Zentralausrücker, Kupplung								
1.2	51 - 63	03/11→			Schaltgetriebe 5 Gang; Getriebetyp: F17 / M26		24.2531-5003.3 090010	
1.2 LPG	63	11/12→12/15						
1.3 D	55	07/11→12/15						
1.4	74 - 103	07/11→						
CHEVROLET - CORSA Kombi 01/96→12/10								
 Seilzug, Kupplungsbetätigung								
1.7 D	44	08/00→07/02			→ S3/S4/S6; für Linkslenker		24.3728-0720.2 590720	L= 727
					T3/T4/T6→; → 09/00; für Linkslenker		24.3728-0721.2 590721	L= 794
CHEVROLET - CRUZE (J300) 05/09→								
Zentralausrücker, Kupplung								
1.4	74	07/13→			Schaltgetriebe 5 Gang; Getriebetyp: F17 / M26		24.2531-5003.3 090010	
CHEVROLET - CRUZE Schrägheck (J305) 12/10→								
Zentralausrücker, Kupplung								
1.4	74	07/13→12/15			Schaltgetriebe 5 Gang; Getriebetyp: F17 / M26		24.2531-5003.3 090010	
1.4	103	06/12→			08/12→; Schaltgetriebe 5 Gang; Getriebetyp: F17 / M26		24.2531-5003.3 090010	
CHEVROLET - CRUZE Station Wagon (J308) 08/12→								
Zentralausrücker, Kupplung								
1.4	74 - 103	08/12→			Schaltgetriebe 5 Gang; Getriebetyp: F17 / M26		24.2531-5003.3 090010	
CHEVROLET - MATIZ (M200, M250) 03/05→								
 Seilzug, Kupplungsbetätigung								
0.8	38	03/05→12/13			→ 12/10; für Linkslenker		24.3728-2900.2 592900	L= 851
0.8 LPG	38	03/05→12/07			für Linkslenker		24.3728-2900.2 592900	L= 851
CHEVROLET - VECTRA 03/96→11/06								
 Geberzylinder, Kupplung								
2.2	102	05/98→12/05					24.2415-1708.3 030119	Ø 15,9
2.2 Elegance	101	12/97→06/05						
CHRYSLER - YPSILON 05/11→								
 Seilzug, Kupplungsbetätigung								
1.2	51	05/11→					24.3728-0536.2 590536	L= 995
CITROËN - AX (ZA_) 07/86→12/98								
 Seilzug, Kupplungsbetätigung								
10	37	02/87→12/98			07/92→; für Linkslenker		24.3728-0308.2 590308	L= 635
CITROËN - BERLINGO / BERLINGO FIRST Großraumlimousine (MF_, GJK_, GFK_ 07/96→12/11								
 Seilzug, Kupplungsbetätigung								
1.1 i	44	07/96→05/08			→ 03/08; für Linkslenker		24.3728-0328.2 590328	L= 617 - AUT
1.4 i bivalent	55	04/03→10/08					24.3728-0850.2 590850	L= 909 + AUT
1.4	53	11/02→10/05			für Linkslenker		24.3728-0328.2 590328	L= 617 - AUT
1.4 bivalent	48	11/02→12/11						











	kw					! #		
CITROËN - BERLINGO / BERLINGO FIRST Großraumlimousine (MF_, GJK_, GFK_ 07/96→12/11								
 Seilzug, Kupplungsbetätigung								
1.4 i	55	07/96→12/11			für Linkslenker		24.3728-0850.2 590850	L= 909 + AUT
1.6 16V	80 - 81	10/00→12/11			→ 03/08; für Linkslenker		24.3728-0850.2 590850	L= 909 + AUT
1.6 HDi 75 1.6 HDi 90	55 66	07/05→12/11 07/05→05/08			Orga 11191→; → 03/08; für Linkslenker; Getriebetyp: BE4-Getriebe		24.3728-0344.2 590344	L= 866 + AUT
					→ 03/08; für Linkslenker		24.3728-0850.2 590850	L= 909 + AUT
					→Orga 11190; für Linkslenker; Getriebetyp: fϕr BE4-Getriebe		24.3728-0850.2 590850	L= 909 + AUT
1.6 HDi 92	68	11/09→12/10			Orga 11130→; für Linkslenker; Getriebetyp: BE4-Getriebe		24.3728-0344.2 590344	L= 866 + AUT
					→Orga 11129; für Linkslenker; Getriebetyp: fϕr BE4-getriebe		24.3728-0850.2 590850	L= 909 + AUT
1.8 D	43	07/98→10/02			für Linkslenker		24.3728-0329.2 590329	L= 653 + AUT
1.8 i	66	05/97→10/02			für Linkslenker		24.3728-0338.2 590338	L= 653 + AUT
1.8 i 4WD	66	04/97→10/01			05/97→; für Linkslenker		24.3728-0338.2 590338	L= 653 + AUT
1.9 D	50 - 51	07/96→10/05			für Linkslenker; Getriebetyp: fϕr BE3-Getriebe		24.3728-0329.2 590329	L= 653 + AUT
1.9 D 4WD	51	07/98→10/05			für Linkslenker; Getriebetyp: fϕr BE4-Getriebe		24.3728-0850.2 590850	L= 909 + AUT
2.0 HDi 4x4 2.0 HDi 90	66 66	11/02→10/05 12/99→10/05			Orga 11191→; für Linkslenker; Getriebetyp: BE4-Getriebe		24.3728-0344.2 590344	L= 866 + AUT
					→Orga 11190; für Linkslenker; Getriebetyp: fϕr BE4-Getriebe		24.3728-0850.2 590850	L= 909 + AUT
CITROËN - BERLINGO / BERLINGO FIRST Kasten/Großraumlimousine (M_) 07/96→12/11								
 Seilzug, Kupplungsbetätigung								
1.1 i	44	07/96→03/08			für Linkslenker		24.3728-0328.2 590328	L= 617 - AUT
1.4 BiFuel	55	07/96→10/02					24.3728-0850.2 590850	L= 909 + AUT
1.4 bivalent	48	11/02→12/11						
1.4 i	55	07/96→12/11						
1.4 i bivalent	55	04/03→10/05						
1.6 16V	80 - 81	10/00→03/08			Orga 11193→; für Linkslenker		24.3728-0344.2 590344	L= 866 + AUT
					→Orga 11192; für Linkslenker		24.3728-0850.2 590850	L= 909 + AUT
2.0 HDi 90 4WD	66	11/00→10/05						
1.6 HDi 75 2.0 HDi 90	55 66	07/05→12/11 12/99→12/11			Orga 11193→; → 03/08; für Linkslenker		24.3728-0344.2 590344	L= 866 + AUT
					→Orga 11192; für Linkslenker		24.3728-0850.2 590850	L= 909 + AUT
1.6 HDi 92	68	11/09→12/10			Orga 11130→; für Linkslenker; Getriebetyp: BE4-Getriebe		24.3728-0344.2 590344	L= 866 + AUT
					→Orga 11129; für Linkslenker; Getriebetyp: fϕr BE4-getriebe		24.3728-0850.2 590850	L= 909 + AUT
1.8 D	43	07/96→10/02			für Linkslenker		24.3728-0329.2 590329	L= 653 + AUT
					für Linkslenker; Getriebetyp: fϕr BE3-Getriebe		24.3728-0329.2 590329	L= 653 + AUT
					Orga 11193→; für Linkslenker		24.3728-0344.2 590344	L= 866 + AUT
					→Orga 11192; für Linkslenker		24.3728-0850.2 590850	L= 909 + AUT
1.9 D 1.9 D 70 4WD	51 51	07/96→12/03 07/98→03/06			für Linkslenker; Getriebetyp: fϕr BE3-Getriebe		24.3728-0329.2 590329	L= 653 + AUT
					Orga 11193→; für Linkslenker		24.3728-0344.2 590344	L= 866 + AUT
					→Orga 11192; für Linkslenker		24.3728-0850.2 590850	L= 909 + AUT
1.9 D 70	51	04/99→12/11			→ 03/08; für Linkslenker; Getriebetyp: fϕr BE3-Getriebe		24.3728-0329.2 590329	L= 653 + AUT
					Orga 11193→; → 03/08; für Linkslenker		24.3728-0344.2 590344	L= 866 + AUT
					→Orga 11192; für Linkslenker		24.3728-0850.2 590850	L= 909 + AUT
CITROËN - BERLINGO Kasten/Großraumlimousine (B9) 04/08→								
Zentralausrücker, Kupplung								
1.6 BlueHDi 120	88	12/14→			Getriebetyp: MC		24.2524-5002.3 090008	
1.6 HDi 90	66 - 68	07/10→			Schaltgetriebe 6 Gang, automatisch betätigt; Getriebetyp: STT,MC		24.2524-5001.3 090007	
							24.2524-5003.3 090009	
CITROËN - BERLINGO MULTISPACE (B9) 04/08→								
Zentralausrücker, Kupplung								
1.6 BlueHDi 120	88	12/14→			Getriebetyp: MC		24.2524-5002.3 090008	
1.6 HDi 90	68	07/10→			Schaltgetriebe 6 Gang, automatisch betätigt; Getriebetyp: STT,MC		24.2524-5001.3 090007	
							24.2524-5003.3 090009	










	kw			 	! #		
CITROËN - C1 (PM_, PN_) 06/05→09/14							
 Seilzug, Kupplungsbetätigung							
1.0	50	06/05→09/14		für Linkslenker; → 04/14	24.3728-0851.2	590851	L= 1.596
1.4 HDi	40	06/05→09/14		→ 12/08; für Linkslenker	24.3728-0852.2	590852	L= 1.479
CITROËN - C3 II (SC_) 09/09→							
 Geberzylinder, Kupplung							
1.0 VTi 68	50	08/12→		10/12→; für Rechtslenker; Getriebetyp: BVM MA	24.2415-1714.3	030134	Ø 15,9
1.2 VTi 82	60	06/12→09/16					
1.1 BiFuel	44	11/10→		für Rechtslenker; Getriebetyp: BVM MA	24.2415-1714.3	030134	Ø 15,9
1.1 i	44	09/09→01/13					
1.4	54	11/09→09/16					
1.4 HDi 70	50	11/09→					
1.4 LPG	54 -	07/10→					
	70						
1.4 VTi	72	11/09→					
1.4 VTi 95	70	11/09→					
1.6 BlueHDi 100	73	07/14→					
1.6 BlueHDi 75	55	04/15→					
1.6 HDi	68	11/09→09/16					
1.6 HDi 115	84	09/12→					
1.6 HDi 110	82	11/09→		für Rechtslenker; Getriebetyp: BVM MA	24.2415-1714.3	030134	Ø 15,9
1.6 VTi 120	88	11/09→		für Linkslenker; →Orga 12775; Getriebetyp: BVM6, MC; für Fahrzeuge ohne Start-Stopp-Funktion	24.2415-1717.3	030140	Ø 15,9
1.6 HDi 90	66	11/09→		für Rechtslenker; Getriebetyp: BVM MA	24.2415-1714.3	030134	Ø 15,9
				Getriebetyp: BE4R; für Linkslenker	24.2415-1721.3	030144	Ø 15,9
 Nehmerzylinder, Kupplung							
1.0 VTi 68	50	08/12→		10/12→; Getriebetyp: BVM MA	24.2518-1702.3	040099	Ø 18,9
1.2 VTi 82	60	06/12→09/16					
1.1 BiFuel	44	11/10→		Getriebetyp: BE4R	24.2518-1701.3	040098	Ø 18,9
1.1 i	44	09/09→01/13		Getriebetyp: BVM MA	24.2518-1702.3	040099	Ø 18,9
1.4	54	11/09→09/16					
1.4 HDi 70	50	11/09→					
1.4 LPG	54 -	07/10→					
	70						
1.4 VTi	72	11/09→					
1.4 VTi 95	70	11/09→					
1.6 HDi	68	11/09→09/16					
1.6 HDi 110	82	11/09→					
1.6 HDi 90	66	11/09→					
1.2 THP 110	81	10/14→		Getriebetyp: BE4R	24.2518-1701.3	040098	Ø 18,9
1.6 BlueHDi 100	73	07/14→		Getriebetyp: BVM MA	24.2518-1702.3	040099	Ø 18,9
1.6 HDi 115	84	09/12→					
1.6 VTi 120	88	11/09→		Getriebetyp: BE4R	24.2518-1701.3	040098	Ø 18,9
				Getriebetyp: BVM MA	24.2518-1704.3	040102	Ø 18,9
Zentralausrücker, Kupplung							
1.6 HDi	68	11/09→09/16		Schaltgetriebe 6 Gang, automatisch betätigt; Getriebetyp: STT,MC	24.2524-5003.3	090009	
1.6 HDi 110	82	11/09→		Getriebetyp: MC	24.2524-5002.3	090008	
1.6 HDi 115	84	09/12→					
CITROËN - C3 II Kasten/Schrägheck (SC_) 06/10→							
 Geberzylinder, Kupplung							
1.4 HDi	50	06/10→09/16		für Rechtslenker; Getriebetyp: BVM MA	24.2415-1714.3	030134	Ø 15,9
1.6 BlueHDi	55	03/15→09/16					
 Nehmerzylinder, Kupplung							
1.4 HDi	50	06/10→09/16		Getriebetyp: BE4R	24.2518-1701.3	040098	Ø 18,9
				Getriebetyp: BVM MA	24.2518-1702.3	040099	Ø 18,9
CITROËN - C3 AIRCROSS II (2R_, 2C_) 06/17→							
Zentralausrücker, Kupplung							
1.2 PureTech 130	96	07/17→		Getriebetyp: MC	24.2524-5002.3	090008	
1.5 BlueHDi 100	73 -	08/18→					
	75						
1.5 BlueHDi 110	81	10/20→					
1.5 BlueHDi 120	88	08/18→					
1.6 BlueHDi 115	85	06/17→					
1.6 BlueHDi 120	88	07/17→					
1.6 HDi 92	68	10/17→					


































	kw					! #		
CITROËN - C3 AIRCROSS II Van (2C_, 2R_) 06/17→								
Zentralausrücker, Kupplung								
1.5 BlueHDI 100	73	05/19→			Getriebetyp: MC		24.2524-5002.3	090008
1.5 BlueHDI 120	88	05/19→						
CITROËN - C3 PICASSO (SH_) 02/09→								
 Geberzylinder, Kupplung								
1.4 VTi 95	70	02/09→			für Rechtslenker		24.2415-1714.3	030134 Ø 15,9
1.4 VTi 95 LPG	70	01/12→			für Linkslenker		24.2415-1721.3	030144 Ø 15,9
1.6 HDi	66	02/09→						
1.6 HDi 90	68	07/10→						
1.6 VTi 120	88	02/09→						
1.6 HDi	80	02/09→			für Linkslenker		24.2415-1717.3	030140 Ø 15,9
1.6 HDi 110	82	05/10→						
1.6 HDi 115	84	01/13→			für Linkslenker; →Orga 13145		24.2415-1717.3	030140 Ø 15,9
1.6 VTi	84	07/09→			10/16→; für Rechtslenker		24.2415-1714.3	030134 Ø 15,9
					10/16→; für Linkslenker		24.2415-1721.3	030144 Ø 15,9
 Nehmerzylinder, Kupplung								
1.2 THP 110	81	01/15→			für Linkslenker		24.2518-1701.3	040098 Ø 18,9
1.6 BlueHDI 100	73	01/15→						
1.4 VTi 95	70	02/09→					24.2518-1703.3	040101 Ø 18,9
1.6 HDi	80	02/09→						
1.6 HDi 110	82	05/10→						
1.6 HDi 115	84	01/13→						
1.6 VTi 120	88	02/09→						
1.6 HDi	66	02/09→			für Linkslenker		24.2518-1701.3	040098 Ø 18,9
1.6 HDi 90	68	07/10→			für Rechtslenker		24.2518-1703.3	040101 Ø 18,9
Zentralausrücker, Kupplung								
1.6 HDi 110	82	05/10→			Getriebetyp: BVM6, MC		24.2524-5002.3	090008
1.6 HDi 115	84	01/13→						
1.6 HDi 90	68	07/10→			Schaltgetriebe 6 Gang, automatisch betätigt; Getriebetyp: STT,MC		24.2524-5003.3	090009
1.6 VTi 120	88	02/09→			Schaltgetriebe 6 Gang, automatisch betätigt; Getriebetyp: MC		24.2524-5003.3	090009
CITROËN - C4 I (LC_) 11/04→12/14								
Zentralausrücker, Kupplung								
1.6 HDi	80 - 85	11/04→07/11			Schaltgetriebe 6 Gang, automatisch betätigt		24.2524-5003.3	090009
CITROËN - C4 II (NC_) 02/09→								
Zentralausrücker, Kupplung								
1.2 THP 110	81	02/15→12/17			Getriebetyp: MC		24.2524-5002.3	090008
1.2 THP 130	96	04/14→						
1.6 BlueHDI 100	73	07/14→						
1.6 BlueHDI 120	88	02/15→						
1.6 HDi 110	82	11/09→			Schaltgetriebe 6 Gang, automatisch betätigt; Getriebetyp: STT,MC		24.2524-5001.3	090007
					Getriebetyp: BVM6, MC, STT		24.2524-5002.3	090008
1.6 HDi 115	84	07/12→			Schaltgetriebe 6 Gang, automatisch betätigt; Getriebetyp: STT,MC		24.2524-5001.3	090007
					Getriebetyp: MC		24.2524-5002.3	090008
1.6 THP 155	115	11/09→12/16			Schaltgetriebe 6 Gang; Getriebetyp: MC		24.2524-5001.3	090007
CITROËN - C4 II Kasten/Schrägheck (NC_) 11/09→								
Zentralausrücker, Kupplung								
1.6 BlueHDI	73 - 88	07/14→			Getriebetyp: MC		24.2524-5002.3	090008
1.6 HDi	82	11/09→			Schaltgetriebe 6 Gang, automatisch betätigt; Getriebetyp: STT,MC		24.2524-5001.3	090007
					Getriebetyp: BVM6, MC, STT		24.2524-5002.3	090008
CITROËN - C4 II Stufenheck (NC_) 01/13→								
Zentralausrücker, Kupplung								
1.6 HDi	84	08/13→			Schaltgetriebe 6 Gang, automatisch betätigt; Getriebetyp: STT,MC		24.2524-5001.3	090007
					Getriebetyp: MC		24.2524-5002.3	090008
1.6 THP	110	01/13→			Schaltgetriebe 6 Gang; Getriebetyp: MC		24.2524-5001.3	090007












	kw			 	! #		
CITROËN - C4 CACTUS 09/14→							
 Geberzylinder, Kupplung							
1.2 THP 110 1.6 BlueHDI 100	81 73	09/14→ 09/14→		für Rechtslenker; Getriebetyp: BE4R; →Orga 14329; für Fahrzeuge ohne Start- Stopp-Funktion	24.2415-1714.3	030134	Ø 15,9
1.2 VTi 75 / PureTech 75 1.6 HDi 90	55 68	09/14→ 09/14→		für Linkslenker; Getriebetyp: BVM MA; →Orga 14329	24.2415-1714.3	030134	Ø 15,9
				für Rechtslenker; Getriebetyp: BE4R; →Orga 14329; für Fahrzeuge ohne Start- Stopp-Funktion	24.2415-1714.3	030134	Ø 15,9
1.2 VTi 82	60	09/14→		für Rechtslenker; →Orga 14329; Getrie- betyp: BVM MA	24.2415-1714.3	030134	Ø 15,9
				für Rechtslenker; Getriebetyp: BE4R; →Orga 14329; für Fahrzeuge ohne Start- Stopp-Funktion	24.2415-1714.3	030134	Ø 15,9
 Nehmerzylinder, Kupplung							
1.2 THP 110 1.6 BlueHDI 100	81 73	09/14→ 09/14→		Getriebetyp: BE4R; →Orga 14329	24.2518-1701.3	040098	Ø 18,9
1.2 VTi 75 / PureTech 75	55	09/14→		Getriebetyp: BE4R; →Orga 14329	24.2518-1701.3	040098	Ø 18,9
1.2 VTi 82 1.6 HDi 90	60 68	09/14→ 09/14→		→Orga 14329; Getriebetyp: BVM MA	24.2518-1702.3	040099	Ø 18,9
CITROËN - C4 CACTUS Van (0B_, 0P_) 09/14→							
 Geberzylinder, Kupplung							
BlueHDI 100 PureTech 110	73 81	05/19→ 05/19→		für Rechtslenker; Getriebetyp: BE4R; →Orga 14329; für Fahrzeuge ohne Start- Stopp-Funktion	24.2415-1714.3	030134	Ø 15,9
PureTech 82	60	05/19→		für Rechtslenker; →Orga 14329; Getrie- betyp: BVM MA	24.2415-1714.3	030134	Ø 15,9
				für Rechtslenker; Getriebetyp: BE4R; →Orga 14329; für Fahrzeuge ohne Start- Stopp-Funktion	24.2415-1714.3	030134	Ø 15,9
 Nehmerzylinder, Kupplung							
BlueHDI 100 PureTech 110	73 81	05/19→ 05/19→		Getriebetyp: BE4R; →Orga 14329	24.2518-1701.3	040098	Ø 18,9
PureTech 82	60	05/19→		Getriebetyp: BE4R; →Orga 14329	24.2518-1701.3	040098	Ø 18,9
				→Orga 14329; Getriebetyp: BVM MA	24.2518-1702.3	040099	Ø 18,9
CITROËN - C4 Coupe (LA_) 11/04→12/13							
Zentralausrücker, Kupplung							
1.6 HDi	80	11/04→07/11		→ 07/10; Schaltgetriebe 6 Gang, auto- matisch betätigt	24.2524-5003.3	090009	
CITROËN - C4 GRAND PICASSO I (UA_) 10/06→12/13							
Zentralausrücker, Kupplung							
1.6 16V	110	10/08→08/13		→ 07/13; Schaltgetriebe 6 Gang, auto- matisch betätigt	24.2524-5003.3	090009	
1.6 HDi	80	10/06→06/11		Schaltgetriebe 6 Gang, automatisch betätigt	24.2524-5003.3	090009	
1.6 HDi 110	82	09/10→08/13		→ 07/13; Schaltgetriebe 6 Gang, auto- matisch betätigt; Getriebetyp: STT,MC	24.2524-5001.3	090007	
1.6 THP 155	115	09/10→08/13		11/10→ 07/13; Schaltgetriebe 6 Gang, automatisch betätigt; Getriebetyp: MC	24.2524-5001.3	090007	
2.0 HDi 138 2.0 HDi 150	100 110	10/06→12/13 07/09→08/13		→ 07/13; Schaltgetriebe 6 Gang, auto- matisch betätigt	24.2524-5001.3	090007	
2.0 i 16V	103	10/06→08/13		→ 11/08; Schaltgetriebe 6 Gang, auto- matisch betätigt	24.2524-5003.3	090009	
CITROËN - C4 PICASSO I Großraumlimousine (UD_) 10/06→12/15							
Zentralausrücker, Kupplung							
1.6 16V 1.6 HDi	110 80	07/08→08/13 02/07→08/13		→ 07/13; Schaltgetriebe 6 Gang, auto- matisch betätigt	24.2524-5003.3	090009	
1.6 HDi 110	82	09/10→08/13		11/10→ 07/13; Schaltgetriebe 6 Gang, automatisch betätigt; Getriebetyp: STT,MC	24.2524-5001.3	090007	
1.6 THP 155	115	09/10→08/13		11/10→ 07/13; Schaltgetriebe 6 Gang, automatisch betätigt; Getriebetyp: MC	24.2524-5001.3	090007	
2.0 HDi 138	100	10/06→08/13		02/07→ 07/13; Schaltgetriebe 6 Gang, automatisch betätigt	24.2524-5001.3	090007	
2.0 HDi 150	110	07/09→08/13		→ 07/13; Schaltgetriebe 6 Gang, auto- matisch betätigt	24.2524-5001.3	090007	
2.0 i 16V	103	09/07→08/13		→ 11/08; Schaltgetriebe 6 Gang, auto- matisch betätigt	24.2524-5003.3	090009	














	kW			 	! #		
CITROËN - C4 PICASSO II 01/13→							
Zentralausrücker, Kupplung							
1.2 THP 130	96	04/14→		Getriebetyp: MC		24.2524-5002.3	090008
1.6 THP 155	115	02/13→		06/13→; Getriebetyp: BVM6, MC		24.2524-5002.3	090008
1.6 THP 165	121	07/14→		Getriebetyp: BVM6, MC		24.2524-5002.3	090008
CITROËN - C4 SPACETOURER (3D_) 04/18→							
Zentralausrücker, Kupplung							
1.2 PureTech 110	81	04/18→				24.2524-5002.3	090008
1.2 PureTech 130	96	04/18→					
CITROËN - C4 SPACETOURER Van (3D_) 04/18→							
Zentralausrücker, Kupplung							
PureTech 130	96	05/19→				24.2524-5002.3	090008
CITROËN - C5 III (RD_) 02/08→							
Zentralausrücker, Kupplung							
1.6	120	03/11→		Orga 12165→; Getriebetyp: BVM6, MC		24.2524-5002.3	090008
1.6 THP 150	110	07/10→					
1.6 THP 155	115	04/09→					
1.6 HDi 110	82	07/10→		Schaltgetriebe 6 Gang, automatisch betätigt; Getriebetyp: STT		24.2524-5001.3	090007
1.6 HDi 115	84	01/12→					
1.6 VTi 120	88	07/10→		Schaltgetriebe 6 Gang, automatisch betätigt; Getriebetyp: MC		24.2524-5003.3	090009
CITROËN - C5 III Break (RW_) 02/08→							
Zentralausrücker, Kupplung							
1.6 HDi 110	82	07/10→		Schaltgetriebe 6 Gang, automatisch betätigt; Getriebetyp: STT		24.2524-5003.3	090009
1.6 HDi 115	84	01/12→					
1.6 THP 150	110	04/09→		Orga 12165→; Getriebetyp: BVM6, MC		24.2524-5002.3	090008
1.6 THP 155	115	04/09→					
1.6 VTI 120	88	07/10→		Schaltgetriebe 6 Gang, automatisch betätigt		24.2524-5003.3	090009
CITROËN - C-ELYSEE (DD_) 11/12→							
 Nehmerzylinder, Kupplung							
1.2 PureTech 82	61	02/18→		Getriebetyp: BVM MA; →Orga 14356		24.2518-1702.3	040099 Ø 18,9
1.2 VTi 72	53	11/12→01/17		Getriebetyp: BVM MA; →Orga 14356		24.2518-1702.3	040099 Ø 18,9
1.2 VTi 82	60	12/14→		Getriebetyp: BE4R; →Orga 14356		24.2518-1703.3	040101 Ø 18,9
1.6 VTi 115	85	11/12→					
1.6 BlueHDi 100	73	11/14→		Getriebetyp: BE4R; →Orga 14356		24.2518-1701.3	040098 Ø 18,9
1.6 HDi 92	68	11/12→		Getriebetyp: BVM MA; →Orga 14356		24.2518-1702.3	040099 Ø 18,9
CITROËN - DS3 (SA_) 11/09→12/16							
 Geberzylinder, Kupplung							
1.2 THP 110	81	10/14→03/15		für Linkslenker; Getriebetyp: BE4R; für Fahrzeuge ohne Start-Stopp-Funktion		24.2415-1717.3	030140 Ø 15,9
1.2 VTi 82	60	01/13→03/15		für Rechtslenker; Getriebetyp: BVM MA		24.2415-1714.3	030134 Ø 15,9
1.6 BlueHDi 75	55	03/15→07/15					
1.6 HDi 115	84	08/12→07/15					
1.6 THP 165	121	10/14→06/15					
1.4 VTi 95	70	04/10→07/15		für Rechtslenker; Getriebetyp: BVM MA		24.2415-1714.3	030134 Ø 15,9
1.4 VTi 95 LPG	70	08/12→07/15		Getriebetyp: BE4R; für Linkslenker; →Orga 12775; für Fahrzeuge ohne Start-Stopp-Funktion		24.2415-1717.3	030140 Ø 15,9
1.6 HDi 110	82	11/09→07/15					
1.6 HDi 90	68	11/09→07/15					
1.6 Racing	149 - 152	02/11→07/15		Getriebetyp: BVM6, MC; für Linkslenker; →Orga 12775; für Fahrzeuge ohne Start-Stopp-Funktion		24.2415-1717.3	030140 Ø 15,9
1.6 THP 155	115	04/10→07/15					
1.6 VTi 120	88	04/10→07/15					
1.4 VTi 98	72	11/09→07/15		04/10→; Getriebetyp: BVM MA; für Rechtslenker		24.2415-1714.3	030134 Ø 15,9
1.6 THP 150	110	01/10→07/15		04/10→; Getriebetyp: BE4R; für Linkslenker; →Orga 12775; für Fahrzeuge ohne Start-Stopp-Funktion		24.2415-1717.3	030140 Ø 15,9
				04/10→; Getriebetyp: BVM6, MC; für Linkslenker; →Orga 12775; für Fahrzeuge ohne Start-Stopp-Funktion		24.2415-1717.3	030140 Ø 15,9
1.6 THP160	120	01/12→07/15		10/14→; für Rechtslenker; Getriebetyp: BVM MA		24.2415-1714.3	030134 Ø 15,9
 Nehmerzylinder, Kupplung							
1.2 THP 110	81	10/14→03/15		Getriebetyp: BE4R		24.2518-1701.3	040098 Ø 18,9
1.4 VTi 95	70	04/10→07/15		Getriebetyp: BVM MA		24.2518-1702.3	040099 Ø 18,9
1.4 VTi 95 LPG	70	08/12→07/15					















	kw			 	! #		
CITROËN - DS3 (SA_) 11/09→12/16							
 Nehmerzylinder, Kupplung							
1.6 BlueHDi 75	55	03/15→07/15		Getriebetyp: BE4R		24.2518-1701.3 040098	Ø 18,9
1.6 HDi 110	82	11/09→07/15		Getriebetyp: BVM MA		24.2518-1702.3 040099	Ø 18,9
1.6 HDi 115	84	08/12→07/15					
1.6 HDi 90	68	11/09→07/15					
1.6 Racing	149 - 152	02/11→07/15					
1.6 THP 155	115	04/10→07/15					
1.6 THP 165	121	10/14→06/15					
1.4 VTi 98	72	11/09→07/15		04/10→; Getriebetyp: BE4R		24.2518-1701.3 040098	Ø 18,9
1.6 THP 150	110	01/10→07/15		04/10→; Getriebetyp: BVM MA		24.2518-1702.3 040099	Ø 18,9
1.6 THP160	120	01/12→07/15		10/14→; Getriebetyp: BE4R		24.2518-1701.3 040098	Ø 18,9
				10/14→; Getriebetyp: BVM MA		24.2518-1702.3 040099	Ø 18,9
1.6 VTi 120	88	04/10→07/15		Getriebetyp: BE4R		24.2518-1701.3 040098	Ø 18,9
				Getriebetyp: BVM MA		24.2518-1704.3 040102	Ø 18,9
Zentralausrücker, Kupplung							
1.6 BlueHDi 120	88	10/13→07/15		Getriebetyp: MC		24.2524-5002.3 090008	
1.6 HDi 115	85	10/13→07/15		Getriebetyp: BVM6, MC, STT		24.2524-5002.3 090008	
1.6 THP 155	115	04/10→07/15					
1.6 THP 165	121	10/14→06/15					
1.6 HDi 110	82	11/09→07/15					
1.6 HDi 115	84	08/12→07/15		Schaltgetriebe 6 Gang, automatisch betätigt; Getriebetyp: STT,MC		24.2524-5001.3 090007	
1.6 Racing	149 - 152	02/11→07/15		Getriebetyp: BVM6, MC		24.2524-5002.3 090008	
1.6 THP 150	110	01/10→07/15		04/10→; Getriebetyp: MC		24.2524-5002.3 090008	
1.6 THP160	120	01/12→07/15		10/14→; Getriebetyp: MC		24.2524-5002.3 090008	
CITROËN - DS3 Cabriolet 01/13→07/15							
 Geberzylinder, Kupplung							
1.2 VTi 82	60	01/13→07/15		03/13→; für Rechtslenker; Getriebetyp: BVM MA		24.2415-1714.3 030134	Ø 15,9
1.6 HDi 90	68	01/13→07/15					
1.6 THP 150	110	01/13→07/15					
1.6 THP 155	115	01/13→07/15					
1.6 VTi 120	88	01/13→07/15					
1.6 BlueHDi 115	85	10/13→07/15			für Rechtslenker; Getriebetyp: BVM MA		
 Nehmerzylinder, Kupplung							
1.2 THP 110	81	10/14→07/15				24.2518-1701.3 040098	Ø 18,9
1.6 THP 165	120 - 121	10/14→07/15					
1.2 VTi 82	60	01/13→07/15		03/13→; Getriebetyp: BE4R		24.2518-1701.3 040098	Ø 18,9
1.6 HDi 90	68	01/13→07/15		Getriebetyp: BVM MA; 03/13→		24.2518-1702.3 040099	Ø 18,9
1.6 THP 150	110	01/13→07/15					
1.6 THP 155	115	01/13→07/15					
1.6 BlueHDi 115	85	10/13→07/15		Getriebetyp: BE4R		24.2518-1701.3 040098	Ø 18,9
				Getriebetyp: BVM MA		24.2518-1702.3 040099	Ø 18,9
1.6 VTi 120	88	01/13→07/15		03/13→; Getriebetyp: BE4R		24.2518-1701.3 040098	Ø 18,9
				03/13→; Getriebetyp: BVM MA		24.2518-1704.3 040102	Ø 18,9
Zentralausrücker, Kupplung							
1.6 HDi 90	68	01/13→07/15		03/13→; Schaltgetriebe 6 Gang, automatisch betätigt; Getriebetyp: STT,MC		24.2524-5001.3 090007	
CITROËN - DS4 (NX_) 03/11→07/15							
Zentralausrücker, Kupplung							
1.2 THP 130	96	07/14→07/15		Getriebetyp: MC		24.2524-5002.3 090008	
1.6 BlueHDi 120	88	07/14→07/15					
1.6 HDi 110	82	04/11→07/15		Schaltgetriebe 6 Gang, automatisch betätigt; Getriebetyp: STT,MC		24.2524-5001.3 090007	
				Getriebetyp: BVM6, MC		24.2524-5002.3 090008	
1.6 HDi 115	84	08/12→07/15		Schaltgetriebe 6 Gang, automatisch betätigt; Getriebetyp: STT,MC		24.2524-5001.3 090007	
				Getriebetyp: MC		24.2524-5002.3 090008	
1.6 THP 155	115	04/11→07/15		Schaltgetriebe 6 Gang, automatisch betätigt; Getriebetyp: MC		24.2524-5001.3 090007	
1.6 THP 200	147	04/11→07/15		Getriebetyp: BVM6, MC		24.2524-5002.3 090008	

















	kw			 	! #		
CITROËN - DS5 09/11→12/16							
Zentralausrücker, Kupplung							
1.6 BlueHDi 120 1.6 HDi	88 85	07/14→07/15 11/13→07/15		Schaltgetriebe 6 Gang, automatisch betätigt; Getriebetyp: STT,MC Getriebetyp: MC	24.2524-5001.3 24.2524-5002.3	090007 090008	
1.6 HDi 110	82	11/11→07/15		Schaltgetriebe 6 Gang, automatisch betätigt; Getriebetyp: STT,MC Getriebetyp: MC, STT	24.2524-5001.3 24.2524-5002.3	090007 090008	
1.6 HDi 115	84	06/12→07/15		08/12→; Schaltgetriebe 6 Gang, automa- tisch betätigt; Getriebetyp: STT,MC 08/12→; Getriebetyp: MC	24.2524-5001.3 24.2524-5002.3	090007 090008	
1.6 THP 200	147	11/11→07/15		Getriebetyp: BVM6, MC	24.2524-5002.3	090008	
CITROËN - EVASION Großraumlimousine (22, U6) 03/94→07/02							
 Seilzug, Kupplungsbetätigung							
1.8	73	05/97→07/02		für Linkslenker	24.3728-0341.2	590341	L= 739 + AUT
1.9 TD	66	11/94→07/02		02/96→; für Linkslenker; Getriebetyp: fϕr ML5E-Getriebe 02/95→; für Linkslenker; Getriebetyp: fϕr ME5K-Getriebe	24.3728-0340.2 24.3728-0342.2	590340 590342	L= 1.088 + AUT L= 864 + AUT
2.0	89	06/94→07/02		05/00→; Getriebetyp: fϕr BE4-Getriebe; für Linkslenker für Linkslenker	24.3728-0336.2 24.3728-0341.2	590336 590341	L= 973 + AUT L= 739 + AUT
2.0 16V	97	05/98→04/00		12/98→; für Linkslenker	24.3728-0340.2	590340	L= 1.088 + AUT
2.0 16V 2.1 TD	100 80	05/00→07/02 05/96→07/02		für Linkslenker	24.3728-0340.2	590340	L= 1.088 + AUT
2.0 Turbo C.T.	108	06/94→07/02		09/95→; für Linkslenker; Getriebetyp: fϕr ML5E-Getriebe für Linkslenker; Getriebetyp: fϕr ME5K- Getriebe	24.3728-0340.2 24.3728-0342.2	590340 590342	L= 1.088 + AUT L= 864 + AUT
CITROËN - GRAND C4 SPACETOURER (3A_, 3E_) 04/18→							
Zentralausrücker, Kupplung							
1.2 PureTech 130	96	04/18→			24.2524-5002.3	090008	
CITROËN - GRAND C4 SPACETOURER Van (3A_, 3E_) 04/18→							
Zentralausrücker, Kupplung							
PureTech 130	96	05/19→			24.2524-5002.3	090008	
CITROËN - JUMPER Bus (230P) 02/94→04/02							
 Seilzug, Kupplungsbetätigung							
1.9 D	51	01/99→04/02		→ 03/02; Nutzlast [kg]: 1.000; für Links- lenker; Getriebetyp: fϕr ML5T-Getriebe → 03/02; Nutzlast [kg]: 1.000; für Links- lenker; Getriebetyp: fϕr ME5T-Getriebe	24.3728-0300.2 24.3728-0518.2	590300 590518	L= 1.478 L= 1.034
1.9 TD	66 - 68	02/94→04/02		→ 03/02; Nutzlast ab [kg] 1.000 Nutzlast bis [kg] 1.400; für Linkslenker; Getrie- betyp: fϕr ML5T-Getriebe → 03/02; Nutzlast ab [kg] 1.000 Nutzlast bis [kg] 1.400; für Linkslenker; Getrie- betyp: fϕr ME5T-Getriebe	24.3728-0300.2 24.3728-0337.2	590300 590337	L= 1.478 L= 1.058
2.0	80	02/94→04/02		→ 03/02; Nutzlast ab [kg] 1.000 Nutzlast bis [kg] 1.800; für Linkslenker; Getrie- betyp: fϕr ML5T-Getriebe → 03/02; Nutzlast ab [kg] 1.000 Nutzlast bis [kg] 1.800; für Linkslenker; Getrie- betyp: fϕr ME5T-Getriebe → 03/02; Nutzlast ab [kg] 1.000 Nutzlast bis [kg] 1.800; für Linkslenker; Getrie- betyp: fϕr MG5TU-Getriebe	24.3728-0335.2 24.3728-0518.2 24.3728-0519.2	590335 590518 590519	L= 1.435 L= 1.034 L= 1.090
2.5 D	63	08/94→04/02		→ 03/02; Nutzlast ab [kg] 1.400 Nutzlast bis [kg] 1.800; für Linkslenker; Getrie- betyp: fϕr ML5T-Getriebe → 03/02; Nutzlast ab [kg] 1.400 Nutzlast bis [kg] 1.800; für Linkslenker; Getrie- betyp: fϕr ME5T-Getriebe → 03/02; Nutzlast ab [kg] 1.400 Nutzlast bis [kg] 1.800; für Linkslenker; Getrie- betyp: fϕr MG5TU-Getriebe	24.3728-0335.2 24.3728-0518.2 24.3728-0519.2	590335 590518 590519	L= 1.435 L= 1.034 L= 1.090
2.5 TD →	76	08/94→04/02		→ 03/02; Nutzlast ab [kg] 1.400 Nutzlast bis [kg] 1.800; für Linkslenker; Getrie- betyp: fϕr ME5T-Getriebe	24.3728-0518.2	590518	L= 1.034













	kw			 	! #		
CITROËN - JUMPER Bus (230P) 02/94→04/02							
 Seilzug, Kupplungsbetätigung							
2.5 TD	76	08/94→04/02		→ 03/02; Nutzlast ab [kg] 1.400 Nutzlast bis [kg] 1.800; für Linkslenker; Getriebetyp:  MG5TU-Getriebe	24.3728-0519.2	590519	L= 1.090
2.8 D	64	01/99→02/02		Nutzlast ab [kg] 1.400 Nutzlast bis [kg] 1.800; für Linkslenker; Getriebetyp: ML5T	24.3728-0335.2	590335	L= 1.435
2.8 HDi	94	09/00→04/02		→ 03/02; Nutzlast ab [kg] 1.400 Nutzlast bis [kg] 1.800; für Linkslenker; Getriebetyp:  ML5T-Getriebe	24.3728-0335.2	590335	L= 1.435
				→ 03/02; Nutzlast ab [kg] 1.400 Nutzlast bis [kg] 1.800; für Linkslenker; Getriebetyp:  MG5TU-Getriebe	24.3728-0519.2	590519	L= 1.090
CITROËN - JUMPER Kasten (230L) 02/94→08/02							
 Seilzug, Kupplungsbetätigung							
1.9 D	50 - 51	02/94→04/02		→ 03/02; Nutzlast [kg]: 1.000; für Linkslenker; Getriebetyp:  ML5T-Getriebe	24.3728-0300.2	590300	L= 1.478
				→ 03/02; Nutzlast [kg]: 1.000; für Linkslenker; Getriebetyp:  ME5T-Getriebe	24.3728-0518.2	590518	L= 1.034
1.9 TD	66	03/94→04/02		→ 03/02; Nutzlast ab [kg] 1.000 Nutzlast bis [kg] 1.400; für Linkslenker; Getriebetyp:  ML5T-Getriebe	24.3728-0300.2	590300	L= 1.478
				→ 03/02; Nutzlast ab [kg] 1.000 Nutzlast bis [kg] 1.400; für Linkslenker; Getriebetyp:  ME5T-Getriebe	24.3728-0337.2	590337	L= 1.058
1.9 TD	68	03/94→04/02		→ 03/02; Nutzlast ab [kg] 1.000 Nutzlast bis [kg] 1.400; für Linkslenker; Getriebetyp:  ML5T-Getriebe	24.3728-0300.2	590300	L= 1.478
				→ 03/94; Nutzlast ab [kg] 1.000 Nutzlast bis [kg] 1.400; für Linkslenker; Getriebetyp:  ME5T-Getriebe	24.3728-0337.2	590337	L= 1.058
2.0	80	03/94→04/02		→ 03/02; Nutzlast ab [kg] 1.000 Nutzlast bis [kg] 1.800; für Linkslenker; Getriebetyp:  ML5T-Getriebe	24.3728-0335.2	590335	L= 1.435
				→ 03/02; Nutzlast ab [kg] 1.000 Nutzlast bis [kg] 1.800; für Linkslenker; Getriebetyp:  ME5T-Getriebe	24.3728-0518.2	590518	L= 1.034
				→ 03/02; Nutzlast ab [kg] 1.000 Nutzlast bis [kg] 1.800; für Linkslenker; Getriebetyp:  MG5TU-Getriebe	24.3728-0519.2	590519	L= 1.090
2.0 4x4	80	10/96→01/02		Nutzlast ab [kg] 1.000 Nutzlast bis [kg] 1.800; für Linkslenker; Getriebetyp:  ML5T-Getriebe	24.3728-0335.2	590335	L= 1.435
				Nutzlast ab [kg] 1.000 Nutzlast bis [kg] 1.800; für Linkslenker; Getriebetyp:  ME5T-Getriebe	24.3728-0518.2	590518	L= 1.034
				Nutzlast ab [kg] 1.000 Nutzlast bis [kg] 1.800; für Linkslenker; Getriebetyp:  MG5TU-Getriebe	24.3728-0519.2	590519	L= 1.090
2.5 D	63	03/94→04/02		→ 03/02; Nutzlast ab [kg] 1.400 Nutzlast bis [kg] 1.800; für Linkslenker; Getriebetyp:  ML5T-Getriebe	24.3728-0335.2	590335	L= 1.435
				→ 03/02; Nutzlast ab [kg] 1.400 Nutzlast bis [kg] 1.800; für Linkslenker; Getriebetyp:  ME5T-Getriebe	24.3728-0518.2	590518	L= 1.034
				→ 03/02; Nutzlast ab [kg] 1.400 Nutzlast bis [kg] 1.800; für Linkslenker; Getriebetyp:  MG5TU-Getriebe	24.3728-0519.2	590519	L= 1.090
2.5 D 4x4 2.8 HDi 2.8 HDi 4x4	63	03/00→04/02		→ 03/02; Nutzlast ab [kg] 1.400 Nutzlast bis [kg] 1.800; für Linkslenker; Getriebetyp:  ML5T-Getriebe	24.3728-0335.2	590335	L= 1.435
	94	09/00→04/02		→ 03/02; Nutzlast ab [kg] 1.400 Nutzlast bis [kg] 1.800; für Linkslenker; Getriebetyp:  MG5TU-Getriebe	24.3728-0519.2	590519	L= 1.090
2.5 TD	76	03/94→04/02		→ 03/02; Nutzlast ab [kg] 1.400 Nutzlast bis [kg] 1.800; für Linkslenker; Getriebetyp:  ME5T-Getriebe	24.3728-0518.2	590518	L= 1.034
				→ 03/02; Nutzlast ab [kg] 1.400 Nutzlast bis [kg] 1.800; für Linkslenker; Getriebetyp:  MG5TU-Getriebe	24.3728-0519.2	590519	L= 1.090
CITROËN - JUMPER Pritsche/Fahrgestell (230) 03/94→04/02							
 Seilzug, Kupplungsbetätigung							
1.9 TD	66 - 68	03/94→04/02		→ 03/02; Nutzlast ab [kg] 1.000 Nutzlast bis [kg] 1.400; für Linkslenker; Getriebetyp:  ML5T-Getriebe	24.3728-0300.2	590300	L= 1.478
→							















	kw					! #		
CITROËN - JUMPER Pritsche/Fahrgestell (230) 03/94→04/02								
 Seilzug, Kupplungsbetätigung								
1.9 TD	66 - 68	03/94→04/02		→ 03/02; Nutzlast ab [kg] 1.000 Nutzlast bis [kg] 1.400; für Linkslenker; Getriebetyp: f0r ME5T-Getriebe		24.3728-0337.2	590337	L= 1.058
2.0	80	03/94→04/02		→ 03/02; Nutzlast ab [kg] 1.000 Nutzlast bis [kg] 1.800; für Linkslenker; Getriebetyp: f0r ML5T-Getriebe		24.3728-0335.2	590335	L= 1.435
				→ 03/02; Nutzlast ab [kg] 1.000 Nutzlast bis [kg] 1.800; für Linkslenker; Getriebetyp: f0r ME5T-Getriebe		24.3728-0518.2	590518	L= 1.034
				→ 03/02; Nutzlast ab [kg] 1.000 Nutzlast bis [kg] 1.800; für Linkslenker; Getriebetyp: f0r MG5TU-Getriebe		24.3728-0519.2	590519	L= 1.090
2.5 D 2.5 D 4x4	63 63	03/94→04/02 03/00→04/02		→ 03/02; Nutzlast ab [kg] 1.400 Nutzlast bis [kg] 1.800; für Linkslenker; Getriebetyp: f0r ML5T-Getriebe		24.3728-0335.2	590335	L= 1.435
				→ 03/02; Nutzlast ab [kg] 1.400 Nutzlast bis [kg] 1.800; für Linkslenker; Getriebetyp: f0r ME5T-Getriebe		24.3728-0518.2	590518	L= 1.034
				→ 03/02; Nutzlast ab [kg] 1.400 Nutzlast bis [kg] 1.800; für Linkslenker; Getriebetyp: f0r MG5TU-Getriebe		24.3728-0519.2	590519	L= 1.090
2.5 TD	76	03/94→04/02		→ 03/02; Nutzlast ab [kg] 1.400 Nutzlast bis [kg] 1.800; für Linkslenker; Getriebetyp: f0r ME5T-Getriebe		24.3728-0518.2	590518	L= 1.034
				→ 03/02; Nutzlast ab [kg] 1.400 Nutzlast bis [kg] 1.800; für Linkslenker; Getriebetyp: f0r MG5TU-Getriebe		24.3728-0519.2	590519	L= 1.090
2.8 D	64	01/99→02/02		Nutzlast ab [kg] 1.400 Nutzlast bis [kg] 1.800; für Linkslenker; Getriebetyp: ML5T		24.3728-0335.2	590335	L= 1.435
2.8 HDi	94	09/00→04/02		→ 03/02; Nutzlast ab [kg] 1.400 Nutzlast bis [kg] 1.800; für Linkslenker; Getriebetyp: f0r ML5T-Getriebe		24.3728-0335.2	590335	L= 1.435
				→ 03/02; Nutzlast ab [kg] 1.400 Nutzlast bis [kg] 1.800; für Linkslenker; Getriebetyp: f0r MG5TU-Getriebe		24.3728-0519.2	590519	L= 1.090
CITROËN - JUMPY (U6U_) 06/94→12/06								
 Seilzug, Kupplungsbetätigung								
1.6	58	10/95→08/00		für Linkslenker		24.3728-0341.2	590341	L= 739 + AUT
1.9 D	51	10/95→08/98		für Linkslenker		24.3728-0336.2	590336	L= 973 + AUT
1.9 D 70	51	04/98→11/03						
1.9 TD	66 - 68	10/95→11/03		für Linkslenker; Getriebetyp: ML5T		24.3728-0340.2	590340	L= 1.088 + AUT
				für Linkslenker; Getriebetyp: ME5K		24.3728-0342.2	590342	L= 864 + AUT
2.0 2.0 i 16V	100 102	04/00→12/06 03/00→10/06		für Linkslenker; Getriebetyp: f0r BE4-Getriebe		24.3728-0336.2	590336	L= 973 + AUT
				für Linkslenker; Getriebetyp: f0r BE3-Getriebe		24.3728-0341.2	590341	L= 739 + AUT
2.0 HDi 110 2.0 HDi 95	80 69	03/00→10/06 10/99→10/06		für Linkslenker; Getriebetyp: f0r ML5-Getriebe		24.3728-0333.2	590333	L= 1.003 + AUT
CITROËN - JUMPY Kasten (BS_, BT_, BY_, BZ_) 06/94→10/06								
 Seilzug, Kupplungsbetätigung								
1.6 i	58	10/95→08/00		für Linkslenker		24.3728-0336.2	590336	L= 973 + AUT
1.9 D 70	51	04/98→10/06				24.3728-0341.2	590341	L= 739 + AUT
				für Linkslenker		24.3728-0336.2	590336	L= 973 + AUT
1.9 DT	65	10/95→08/00		für Linkslenker; Getriebetyp: ML5T		24.3728-0340.2	590340	L= 1.088 + AUT
1.9 TD	66	10/95→08/00		für Linkslenker; Getriebetyp: ME5K		24.3728-0342.2	590342	L= 864 + AUT
2.0 2.0 i 16V	100 102	04/00→10/06 03/00→10/06		für Linkslenker; Getriebetyp: f0r BE4-Getriebe		24.3728-0336.2	590336	L= 973 + AUT
				für Linkslenker; Getriebetyp: f0r BE3-Getriebe		24.3728-0341.2	590341	L= 739 + AUT
2.0 HDi 110	80	10/01→10/06		01/02→; für Linkslenker		24.3728-0340.2	590340	L= 1.088 + AUT
2.0 HDi 110	80	01/02→10/06		für Linkslenker		24.3728-0340.2	590340	L= 1.088 + AUT
2.0 HDi 95	69	10/99→10/06		für Linkslenker; Getriebetyp: ML5T		24.3728-0340.2	590340	L= 1.088 + AUT
CITROËN - JUMPY Pritsche/Fahrgestell (BU_, BV_, BW_, BX_) 10/99→10/06								
 Seilzug, Kupplungsbetätigung								
1.9 TD	51	11/00→10/06		für Linkslenker		24.3728-0336.2	590336	L= 973 + AUT
1.9 TD	68	10/99→10/06		für Linkslenker; Getriebetyp: ML5		24.3728-0333.2	590333	L= 1.003 + AUT
				für Linkslenker; Getriebetyp: ML5T		24.3728-0340.2	590340	L= 1.088 + AUT
				für Linkslenker; Getriebetyp: ME5K		24.3728-0342.2	590342	L= 864 + AUT















	kw					! #		
CITROËN - SAXO (S0, S1) 02/96→04/04								
 Seilzug, Kupplungsbetätigung								
1.0 X	33 - 37	05/96→06/03		für Linkslenker			24.3728-0313.2 590313	L= 673
1.1 BiFuel	44	07/00→06/03						
1.1 X	40 - 44	05/96→09/03						
SX	40 - 44	05/96→09/03						
1.4 VTS	55	05/96→06/03						
1.6	66 - 88	02/96→04/04						
VTR	65	05/96→06/03						
1.6 VTL	65	05/96→06/03						
1.5 D	40 - 43	09/96→04/04		für Linkslenker			24.3728-0315.2 590315	L= 673
1.6	74	02/01→04/04						
1.6 VTS	72	09/00→09/03						
Electric	20	11/96→06/03						
1.6 VTS	87	06/96→09/03		07/96→; für Linkslenker			24.3728-0313.2 590313	L= 673
CITROËN - SAXO Hatchback van (S3_) 10/97→06/03								
 Seilzug, Kupplungsbetätigung								
1.0	33 - 37	10/97→06/03		für Linkslenker			24.3728-0313.2 590313	L= 673
1.5 D	42 - 43	08/99→06/03		für Linkslenker			24.3728-0315.2 590315	L= 673
CITROËN - XANTIA (X1_, X2_) 03/93→04/03								
 Seilzug, Kupplungsbetätigung								
1.6 i	65	03/93→03/01		→ 12/97; für Linkslenker			24.3728-0310.2 590310	L= 778
1.8 i	66 - 74	03/93→04/03						
1.8 i 16V	81	06/95→12/01						
2.0 i	89	03/93→04/03						
1.9 D	50 - 51	06/94→01/98		→ 04/95; für Linkslenker			24.3728-0310.2 590310	L= 778
CITROËN - XANTIA Break (X1_, X2_) 06/95→04/03								
 Seilzug, Kupplungsbetätigung								
1.8 i	66 - 74	06/95→04/03		→ 12/97; für Linkslenker			24.3728-0310.2 590310	L= 778
1.8 i 16V	81	06/95→04/03						
2.0 i	89	06/95→04/03						
CITROËN - XSARA (N1) 04/97→12/05								
 Seilzug, Kupplungsbetätigung								
1.4 i	55	04/97→03/05		für Linkslenker			24.3728-0332.2 590332	L= 625
1.4 LPG	55	05/98→08/00						
1.5 D	42	04/97→09/00		→ 08/00; für Linkslenker			24.3728-0332.2 590332	L= 625
1.6 i	65	04/97→09/00						
1.6 16V	80	09/00→03/05		nicht für Fahrschulwagen; für Linkslenker			24.3728-0332.2 590332	L= 625
				für Fahrschulwagen			24.3728-0839.2 590839	L= 906 + AUT
1.8 BiFuel	82	07/97→08/00		für Linkslenker			24.3728-0329.2 590329	L= 653 + AUT
1.8 D	43	04/97→09/00		→ 08/00; für Linkslenker			24.3728-0329.2 590329	L= 653 + AUT
1.8 i	66	04/97→09/00						
1.8 i 16V	81	04/97→09/00						
1.9 D	50 - 52	04/97→04/05						
1.9 SD	55	01/98→09/00						
1.9 TD	66	04/97→09/00		→ 08/00; für Linkslenker			24.3728-0339.2 590339	L= 717 + AUT
2.0 16V	97	07/98→09/00						
2.0 16V	100	09/00→03/05					24.3728-0839.2 590839	L= 906 + AUT
2.0 HDi 109	80	05/01→03/05						
2.0 HDi 90	66	02/99→03/05		09/00→			24.3728-0839.2 590839	L= 906 + AUT
CITROËN - XSARA Break (N2) 10/97→03/10								
 Seilzug, Kupplungsbetätigung								
1.4 HDi	50	01/03→08/05		für Linkslenker			24.3728-0332.2 590332	L= 625
1.4 i	55	10/97→08/05						
1.6 16V	80	09/00→08/05						
1.5 D	42	10/97→09/00		→ 08/00; für Linkslenker			24.3728-0332.2 590332	L= 625
1.6 i	65	10/97→09/00						
1.8 D	43	10/97→09/00		→ 08/00; für Linkslenker			24.3728-0329.2 590329	L= 653 + AUT
1.8 i	66	10/97→09/00						
1.8 i 16V	81	10/97→09/00						
→								












	kW					! #		
CITROËN - XSARA Break (N2) 10/97→03/10								
 Seilzug, Kupplungsbetätigung								
1.9 D	55	01/98→09/00			→ 08/00; für Linkslenker		24.3728-0329.2 590329	L= 653 + AUT
1.8 LPG	81	05/98→08/00			für Linkslenker		24.3728-0329.2 590329	L= 653 + AUT
1.9 D	50	10/97→09/00			→ 08/00; für Linkslenker		24.3728-0329.2 590329	L= 653 + AUT
					09/00→; für Linkslenker		24.3728-0839.2 590839	L= 906 + AUT
1.9 TD	66	10/97→09/00			→ 08/00; für Linkslenker		24.3728-0339.2 590339	L= 717 + AUT
2.0 16V	97	07/98→09/00						
2.0 16V	100	09/00→08/05			für Linkslenker		24.3728-0839.2 590839	L= 906 + AUT
2.0 HDi 109	80	05/01→08/05						
2.0 HDi 90	66	02/99→08/05			09/00→; für Linkslenker		24.3728-0839.2 590839	L= 906 + AUT
CITROËN - XSARA Coupe (N0) 01/98→04/05								
 Seilzug, Kupplungsbetätigung								
1.4 HDi	50	01/03→03/05			für Linkslenker		24.3728-0332.2 590332	L= 625
1.4 i	55	03/98→03/05						
1.6 16V	80	09/00→03/05			für Linkslenker		24.3728-0332.2 590332	L= 625
							24.3728-0339.2 590339	L= 717 + AUT
1.6 i	65	02/98→09/00			→ 08/00; für Linkslenker		24.3728-0332.2 590332	L= 625
1.8 i	66	02/98→09/00			→ 08/00; für Linkslenker		24.3728-0329.2 590329	L= 653 + AUT
1.9 D	50	02/98→09/00						
1.9 D	51	02/99→03/05			→ 08/00; für Linkslenker		24.3728-0329.2 590329	L= 653 + AUT
					09/00→; für Linkslenker		24.3728-0839.2 590839	L= 906 + AUT
1.9 D	55	02/98→05/99			für Linkslenker		24.3728-0329.2 590329	L= 653 + AUT
1.9 TD	66	02/98→09/00			→ 08/00; für Linkslenker		24.3728-0339.2 590339	L= 717 + AUT
2.0 16V	100	09/00→03/05			für Linkslenker		24.3728-0839.2 590839	L= 906 + AUT
2.0 HDi 109	80	05/01→03/05						
2.0 HDi 90	66	02/99→03/05			09/00→; für Linkslenker		24.3728-0839.2 590839	L= 906 + AUT
2.0 i 16V	120	02/98→03/05			für Linkslenker		24.3728-0339.2 590339	L= 717 + AUT
CITROËN - XSARA Kasten/Kombi 05/98→08/05								
 Seilzug, Kupplungsbetätigung								
1.4	55	09/00→03/05			für Linkslenker		24.3728-0332.2 590332	L= 625
1.8 D	43	05/98→05/99			für Linkslenker		24.3728-0329.2 590329	L= 653 + AUT
2.0 HDi	66	09/00→03/05			für Linkslenker		24.3728-0839.2 590839	L= 906 + AUT
CITROËN - XSARA Kasten/Schrägheck (N3_) 05/98→03/05								
 Seilzug, Kupplungsbetätigung								
1.4	55	05/98→10/04			für Linkslenker		24.3728-0332.2 590332	L= 625
1.4 LPG	55	06/99→08/00						
1.8 D	43	05/98→05/99			für Linkslenker		24.3728-0329.2 590329	L= 653 + AUT
1.9 D	51	06/99→03/05			→ 08/00; für Linkslenker		24.3728-0329.2 590329	L= 653 + AUT
1.9 D	65	05/98→08/00			für Linkslenker		24.3728-0339.2 590339	L= 717 + AUT
2.0 HDi	66	09/00→03/05					24.3728-0839.2 590839	L= 906 + AUT
CITROËN - XSARA PICASSO (N68) 09/99→06/12								
 Seilzug, Kupplungsbetätigung								
1.6	65	12/99→09/01			06/00→; für Linkslenker		24.3728-0330.2 590330	L= 903 + AUT
1.6	67	06/02→08/05			für Linkslenker		24.3728-0330.2 590330	L= 903 + AUT
1.6 16V	80	09/05→12/11						
1.6 16V LPG	80	06/04→12/10						
1.6 Chrono	74	04/01→10/04						
1.8 16V	85	02/00→08/05						
1.6	70	12/99→12/10			09/00→ 03/10; für Linkslenker		24.3728-0330.2 590330	L= 903 + AUT
1.6 16V	81	06/05→09/06			09/05→; für Linkslenker		24.3728-0330.2 590330	L= 903 + AUT
1.6 HDi	66 - 80	05/04→12/11			→ 03/10; für Linkslenker		24.3728-0330.2 590330	L= 903 + AUT
2.0 HDi	66	12/99→12/11			06/00→ 03/10; für Linkslenker		24.3728-0330.2 590330	L= 903 + AUT
CUPRA - ATECA (KH7, KHP) 09/18→								
 Nehmerzylinder, Kupplung								
2.0 TSI 4Drive	221 - 257	09/18→			+PR 0EC		24.2519-1706.3 040096	Ø 19
CUPRA - LEON (KL1) 09/20→								
 Nehmerzylinder, Kupplung								
1.4 e-HYBRID	150	09/20→			+PR 0EC		24.2519-1706.3 040096	Ø 19













	kw					! #		
CUPRA - LEON (KL1) 09/20→								
 Nehmerzylinder, Kupplung								
2.0 TSI	180 - 221	06/21→			+PR OEC		24.2519-1706.3 040096	Ø 19
e-HYBRID	180	09/20→					24.2519-1706.3 040096	Ø 19
CUPRA - LEON Sportstourer (KL8) 09/20→								
 Nehmerzylinder, Kupplung								
1.4 e-HYBRID	150	09/20→			+PR OEC		24.2519-1706.3 040096	Ø 19
2.0 TSI	180 - 221	06/21→						
2.0 TSI 4Drive	228	06/21→						
e-HYBRID	180	09/20→					24.2519-1706.3 040096	Ø 19
DACIA - LOGAN (LS_) 08/04→								
 Seilzug, Kupplungsbetätigung								
1.0 Hi-Flex	56	01/11→10/12					24.3728-1031.2 591031	L= 1.033
1.4 MPI LPG	55	02/06→12/12						
1.5 dCi	55	05/10→12/12						
1.6	64	09/04→						
1.6 LPG	64	08/04→03/11						
1.2 16V	55	02/06→			→ 04/13		24.3728-1031.2 591031	L= 1.033
1.2 16V LPG	55	02/06→						
1.4	55	09/04→						
1.6 Bifuel	62	05/10→						
1.6 MPI 85	62	05/10→						
DACIA - LOGAN MCV (KS_) 02/07→								
 Seilzug, Kupplungsbetätigung								
1.6	64	02/07→06/13			→ 04/13		24.3728-1031.2 591031	L= 1.033
1.6 Bifuel	62 - 64	11/08→						
1.6 MPI 85	62	05/10→						
DACIA - SANDERO 06/08→								
 Seilzug, Kupplungsbetätigung								
1.0 Hi-Flex	56	01/11→12/12			für Linkslenker		24.3728-1031.2 591031	L= 1.033
1.6	64	06/08→						
1.6 Hi-Flex	64	06/08→12/12						
1.6 LPG	62 - 64	06/08→12/12						
1.2 16V	55	11/08→			für Linkslenker; → 02/13		24.3728-1031.2 591031	L= 1.033
1.2 16V LPG	55	11/08→						
1.4	55	06/08→						
1.4 MPI LPG	53	01/09→						
1.5 dCi	50 - 65	11/08→						
1.6 MPI 85	62	05/10→06/13						
1.6 LPG	60	01/11→12/12			→ 10/12; für Linkslenker		24.3728-1031.2 591031	L= 1.033
DAEWOO - KALOS (KLAS) 09/02→								
 Seilzug, Kupplungsbetätigung								
1.2	53	04/03→			→ 02/05; für Linkslenker		24.3728-2901.2 592901	L= 888
1.4	61	09/02→						
1.4 16V	69	04/03→						
1.5	62	11/02→12/04			für Linkslenker		24.3728-2901.2 592901	L= 888
DAEWOO - KALOS Stufenheck (KLAS) 11/02→12/04								
 Seilzug, Kupplungsbetätigung								
1.4	61 - 69	11/02→12/04			für Linkslenker		24.3728-2901.2 592901	L= 888
1.5	62	11/02→12/04						
DAEWOO - MATIZ (M100, M150) 09/98→								
 Seilzug, Kupplungsbetätigung								
0.8	38	09/98→			→ 02/05; für Linkslenker		24.3728-2900.2 592900	L= 851
1.0	47	01/03→						
1.0	46	04/03→12/04			für Linkslenker		24.3728-2900.2 592900	L= 851
DAEWOO - MATIZ (M300) 01/10→11/12								
 Seilzug, Kupplungsbetätigung								
1.0	51	01/10→11/12			für Linkslenker		24.3728-2900.2 592900	L= 851
















	kW			 	! #		
DAEWOO - MATIZ Kasten/Schrägheck (KLA4) 08/98→08/02							
 Seilzug, Kupplungsbetätigung							
0.8	38	08/98→08/02		für Linkslenker	24.3728-2900.2	592900	L= 851
DS - DS 3 (SA_) 04/15→07/19							
 Geberzylinder, Kupplung							
1.2 THP 110 / PureTech 110	81	04/15→07/19		für Rechtslenker; Getriebetyp: BVM MA; →Orga 14328	24.2415-1714.3	030134	Ø 15,9
1.2 THP 130	96	09/15→07/19					
1.2 VTi 82	60	04/15→07/19					
1.4 HDi 70	50	07/15→12/16					
1.6 BlueHDi 100	73	04/15→07/19					
1.6 BlueHDi 116	85	07/15→07/19					
1.6 BlueHDi 120	88	07/15→07/19					
1.6 BlueHDi 75	55	07/15→07/19					
1.6 THP	110 - 120	07/15→07/19					
1.6 THP 165	121	07/15→07/19					
1.6 THP 208	153	09/15→07/19					
 Nehmerzylinder, Kupplung							
1.2 THP 110 / PureTech 110	81	04/15→07/19		Getriebetyp: BE4R; →Orga 14328	24.2518-1701.3	040098	Ø 18,9
1.2 THP 130	96	09/15→07/19		Getriebetyp: BVM MA; →Orga 14328	24.2518-1702.3	040099	Ø 18,9
1.2 VTi 82	60	04/15→07/19					
1.4 HDi 70	50	07/15→12/16					
1.6 BlueHDi 100	73	04/15→07/19					
1.6 BlueHDi 116	85	07/15→07/19					
1.6 BlueHDi 120	88	07/15→07/19					
1.6 BlueHDi 75	55	07/15→07/19					
1.6 THP	110 - 120	07/15→07/19					
1.6 THP 165	121	07/15→07/19					
1.6 THP 208	153	09/15→07/19					
Zentralausrücker, Kupplung							
1.2 THP 110 / PureTech 110	81	04/15→07/19		Getriebetyp: MC	24.2524-5002.3	090008	
1.2 THP 130	96	09/15→07/19					
1.2 VTi 82	60	04/15→07/19					
1.6 BlueHDi 100	73	04/15→07/19					
1.6 BlueHDi 116	85	07/15→07/19					
1.6 BlueHDi 120	88	07/15→07/19					
1.6 BlueHDi 75	55	07/15→07/19					
1.6 THP	110 - 120	07/15→07/19					
1.6 THP 165	121	07/15→07/19					
1.6 THP 208	153	09/15→07/19					
DS - DS 3 Cabriolet (SB_) 07/15→07/19							
 Geberzylinder, Kupplung							
1.2 THP 110	81	07/15→07/19		für Rechtslenker; Getriebetyp: BVM MA; →Orga 14328	24.2415-1714.3	030134	Ø 15,9
1.2 THP 130	96	09/15→07/19					
1.2 VTi 82	60	07/15→07/19					
1.6 BlueHDi 100	73	07/15→07/19					
1.6 BlueHDi 116	85	07/15→07/19					
1.6 BlueHDi 120	88	07/15→07/19					
1.6 THP	110 - 120	07/15→07/19					
1.6 THP 165	121	07/15→07/19					
1.6 THP 208	153	09/15→07/19					
 Nehmerzylinder, Kupplung							
1.2 THP 110	81	07/15→07/19		Getriebetyp: BE4R; →Orga 14328	24.2518-1701.3	040098	Ø 18,9
1.2 THP 130	96	09/15→07/19		Getriebetyp: BVM MA; →Orga 14328	24.2518-1702.3	040099	Ø 18,9
1.2 VTi 82	60	07/15→07/19					
1.6 BlueHDi 100	73	07/15→07/19					
1.6 BlueHDi 116	85	07/15→07/19					
1.6 BlueHDi 120	88	07/15→07/19					
1.6 THP	110 - 120	07/15→07/19					
1.6 THP 165	121	07/15→07/19					
1.6 THP 208	153	09/15→07/19					
Zentralausrücker, Kupplung							
1.2 THP 110	81	07/15→07/19		Getriebetyp: MC	24.2524-5002.3	090008	
1.2 THP 130	96	09/15→07/19					
1.2 VTi 82	60	07/15→07/19					
1.6 BlueHDi 100	73	07/15→07/19					
1.6 BlueHDi 116	85	07/15→07/19					
1.6 BlueHDi 120	88	07/15→07/19					
→							















	kw					! #		
DS - DS 3 Cabriolet (SB_) 07/15→07/19								
Zentralausrücker, Kupplung								
1.6 THP	110 - 120	07/15→07/19		Getriebetyp: MC		24.2524-5002.3	090008	
1.6 THP 165	121	07/15→07/19						
1.6 THP 208	153	09/15→07/19						
DS - DS 4 / DS 4 CROSSBACK (NX_) 07/15→12/18								
Zentralausrücker, Kupplung								
1.2 THP 130	96	07/15→12/18		Getriebetyp: MC		24.2524-5002.3	090008	
1.6 BlueHDi 115	85	07/15→12/18						
1.6 BlueHDi 120	88	07/15→12/18						
1.6 THP 210	155	07/15→12/18		Getriebetyp: BVM6,MC		24.2524-5002.3	090008	
DS - DS 5 (KF_) 01/15→12/18								
Zentralausrücker, Kupplung								
1.6 BlueHDi 115	85	06/15→12/18		Schaltgetriebe 6 Gang, automatisch betätigt; Getriebetyp: STT,MC		24.2524-5001.3	090007	
1.6 BlueHDi 120	88	06/15→12/18			Getriebetyp: MC		24.2524-5002.3	090008
2.0 Hybrid4	147	04/15→12/18		Schaltgetriebe 6 Gang, automatisch betätigt		24.2524-5001.3	090007	
FIAT - 500 (312_) 07/07→								
 Nehmerzylinder, Kupplung								
0.9	44 - 63	07/10→				24.2520-1705.3	040093	Ø 20,6
0.9 Electric	77	10/13→		12/13→		24.2520-1707.3	040097	Ø 20,6
	24 - 83	01/10→						
1.2	51	07/07→				24.2520-1707.3	040097	Ø 20,6
1.2 LPG	51	12/10→						
1.4	74 - 75	10/07→						
1.4 Turbo	101	09/13→						
 Seilzug, Kupplungsbetätigung								
1.2	51	07/07→		→ 12/09		24.3728-0532.2	590532	L= 995
				01/10→		24.3728-0536.2	590536	L= 995
1.2 LPG	51	12/10→				24.3728-0536.2	590536	L= 995
1.3 D Multijet	55 - 70	10/07→				24.3728-0628.2	590628	L= 1.028
FIAT - 500 C (312_) 09/09→								
 Nehmerzylinder, Kupplung								
0.9	44 - 63	09/09→				24.2520-1705.3	040093	Ø 20,6
0.9	77	12/13→				24.2520-1707.3	040097	Ø 20,6
1.2	51	09/09→						
1.4	74 - 75	09/09→						
 Seilzug, Kupplungsbetätigung								
1.2	51	09/09→		→ 12/09		24.3728-0532.2	590532	L= 995
				01/10→		24.3728-0536.2	590536	L= 995
1.3 D Multijet	55 - 70	09/09→				24.3728-0628.2	590628	L= 1.028
FIAT - BRAVA (182_) 10/95→06/03								
 Geberzylinder, Kupplung								
1.9 JTD	74	09/00→10/01		für Linkslenker		24.2419-1721.3	030100	Ø 19
1.9 JTD 105	77	12/98→10/01						
 Nehmerzylinder, Kupplung								
1.9 JTD	74	09/00→10/01		für Linkslenker		24.2525-1705.3	040083	Ø 25,4
1.9 JTD 105	77	12/98→10/01						
 Seilzug, Kupplungsbetätigung								
1.2 16V 80	59	10/00→10/01		für Linkslenker		24.3728-0523.2	590523	L= 937
1.4	55	10/95→10/01						
1.4 12 V	59	10/95→08/98						
1.2 16V 80	60	12/98→12/02		→ 10/01; für Linkslenker		24.3728-0523.2	590523	L= 937
1.6 16V	66 - 76	10/95→10/01		für Linkslenker		24.3728-0524.2	590524	L= 860
→								
















	kw					! #		
FIAT - BRAVA (182_) 10/95→06/03								
 Seilzug, Kupplungsbetätigung								
1.8 GT 16V	83	10/95→08/01			für Linkslenker		24.3728-0528.2 590528	L= 1.545
1.9 D	48	10/95→10/01						
1.9 TD 100 S	74	03/96→10/01			06/96→; für Linkslenker		24.3728-0528.2 590528	L= 1.545
FIAT - BRAVO I (182_) 10/95→10/01								
 Geberzylinder, Kupplung								
1.9 JTD	74	09/00→10/01			für Linkslenker		24.2419-1721.3 030100	Ø 19
1.9 JTD 105	77	12/98→10/01						
2.0 HGT 20V	108 - 113	10/95→10/01						
 Nehmerzylinder, Kupplung								
1.9 JTD	74	09/00→10/01			für Linkslenker		24.2525-1705.3 040083	Ø 25,4
1.9 JTD 105	77	12/98→10/01						
2.0 HGT 20V	108 - 113	10/95→10/01						
 Seilzug, Kupplungsbetätigung								
1.2 16V 80	59 - 60	12/98→10/01			für Linkslenker		24.3728-0523.2 590523	L= 937
1.4	55 - 59	10/95→10/01						
1.6	76	09/00→10/01			für Linkslenker		24.3728-0524.2 590524	L= 860
1.6 16V	66 - 76	10/95→10/01						
1.8 GT	83	10/95→10/01			für Linkslenker		24.3728-0528.2 590528	L= 1.545
1.9 D	48	10/95→10/01						
1.9 TD 100 S	74	03/96→10/01			06/96→; für Linkslenker		24.3728-0528.2 590528	L= 1.545
FIAT - CINQUECENTO (170_) 07/91→07/99								
 Seilzug, Kupplungsbetätigung								
0.9 i.e. S	29	07/91→07/99			02/92→ 05/98; für Linkslenker		24.3728-0507.2 590507	L= 570
1.1 Sporting	40	10/94→01/98			11/94→; für Linkslenker		24.3728-0517.2 590517	L= 776
FIAT - COUPE (175_) 11/93→08/00								
 Geberzylinder, Kupplung								
1.8 16V	96	03/96→08/00			07/96→; für Linkslenker		24.2419-1721.3 030100	Ø 19
2.0 20V	113	04/98→08/00			für Linkslenker		24.2419-1721.3 030100	Ø 19
2.0 20V	108	08/96→09/98			01/97→; für Linkslenker		24.2419-1721.3 030100	Ø 19
2.0 20V Turbo	162	08/96→08/00						
FIAT - CROMA (194_) 06/05→12/11								
Zentralausrücker, Kupplung								
1.8 16V	103	12/05→12/11			01/06→ 11/10		24.2531-5003.3 090010	
FIAT - DUCATO Bus (230_) 03/94→05/05								
 Seilzug, Kupplungsbetätigung								
1.9 D	50	04/98→04/02			→ 03/02; Nutzlast [kg]: 1.000		24.3728-0337.2 590337	L= 1.058
1.9 D Combinato	51	06/95→04/02						
1.9 TD	66	04/98→04/02						
1.9 TD Combinato	59	08/94→04/02						
1.9 TD Panorama/Combinato	60	03/94→04/02						
1.9 D	59	05/98→11/01			Nutzlast [kg]: 1.000		24.3728-0337.2 590337	L= 1.058
2.0 4x4	80	11/94→11/01			Nutzlast ab [kg] 1.000 Nutzlast bis [kg] 1.400		24.3728-0518.2 590518	L= 1.034
					Nutzlast [kg]: 1.800		24.3728-0534.2 590534	L= 1.080
					Nutzlast [kg]: 1.800		24.3728-0519.2 590519	L= 1.090
					Nutzlast [kg]: 1.800		24.3728-0534.2 590534	L= 1.080
2.0 JTD	62	10/01→04/02			→ 03/02; Nutzlast [kg]: 1.400		24.3728-0518.2 590518	L= 1.034
2.5 D Combinato	62	08/94→04/02					24.3728-0534.2 590534	L= 1.080
2.5 TDI Panorama/Combinato	80 - 85	03/94→04/02			→ 03/02; Nutzlast [kg]: 1.800		24.3728-0519.2 590519	L= 1.090
2.8 JTD	94	11/00→04/02					24.3728-0534.2 590534	L= 1.080
2.8 JTD 4x4	94	11/00→04/02						
2.8 TDI	90	10/97→04/02						
2.8 TDI 4x4	90	07/99→04/02						
2.0 Panorama/Combinato	80	03/94→04/02			→ 03/02; Nutzlast ab [kg] 1.000 Nutzlast bis [kg] 1.400		24.3728-0518.2 590518	L= 1.034
					→ 03/02; Nutzlast [kg]: 1.800		24.3728-0534.2 590534	L= 1.080
							24.3728-0519.2 590519	L= 1.090
							24.3728-0534.2 590534	L= 1.080
→								

















	kw			 	! #		
FIAT - DUCATO Bus (230_) 03/94→05/05							
 Seilzug, Kupplungsbetätigung							
2.5 TD 4x4	80	11/94→04/98		Nutzlast [kg]: 1.400		24.3728-0518.2 590518	L= 1.034
				Nutzlast [kg]: 1.800		24.3728-0534.2 590534	L= 1.080
				Nutzlast [kg]: 1.800		24.3728-0519.2 590519	L= 1.090
				Nutzlast [kg]: 1.800		24.3728-0534.2 590534	L= 1.080
2.5 TDI 4x4	85	04/97→04/02		→ 03/02; Nutzlast [kg]: 1.400		24.3728-0518.2 590518	L= 1.034
						24.3728-0534.2 590534	L= 1.080
2.8 D	64	02/98→04/02		→ 03/02; Nutzlast [kg]: 1.400		24.3728-0518.2 590518	L= 1.034
				→ 03/02; Nutzlast [kg]: 1.800		24.3728-0519.2 590519	L= 1.090
						24.3728-0534.2 590534	L= 1.080
FIAT - DUCATO Bus (244_) 12/01→							
 Seilzug, Kupplungsbetätigung							
2.0 2.0 4x4 2.0 Bipower 2.0 JTD 2.0 LPG 2.3 JTD	81 81 81 62 71 81 - 93	12/01→07/06 05/02→07/06 11/02→07/06 12/01→07/06 11/02→07/06 12/01→		Nutzlast ab [kg] 1.100 Nutzlast bis [kg] 1.800		24.3728-0300.2 590300	L= 1.478
2.8 JTD	94	12/01→		→ 07/06; Nutzlast ab [kg] 1.100 Nutzlast bis [kg] 1.800		24.3728-0335.2 590335	L= 1.435
2.8 JTD 2.8 JTD 4x4 2.8 TD 2.8 TD 4x4	107 94 90 90	04/04→07/06 12/01→07/06 11/03→07/06 11/03→07/06		Nutzlast ab [kg] 1.100 Nutzlast bis [kg] 1.800		24.3728-0335.2 590335	L= 1.435
FIAT - DUCATO Kasten (230_) 03/94→05/05							
 Seilzug, Kupplungsbetätigung							
1.9 D 1.9 TD 1.9 TD CAT	50 - 51 60 - 66 59	03/94→04/02 03/94→04/02 08/94→04/02		→ 03/02; Nutzlast [kg]: 1.000		24.3728-0337.2 590337	L= 1.058
1.9 TD	59	05/98→11/01		Nutzlast [kg]: 1.000		24.3728-0337.2 590337	L= 1.058
2.0 2.0 4x4	80 80	03/94→04/02 11/94→04/02		→ 03/02; Nutzlast ab [kg] 1.000 Nutzlast bis [kg] 1.400		24.3728-0518.2 590518	L= 1.034
				→ 03/02; Nutzlast [kg]: 1.800		24.3728-0534.2 590534	L= 1.080
						24.3728-0519.2 590519	L= 1.090
						24.3728-0534.2 590534	L= 1.080
2.0 JTD 2.5 D 2.5 D 4x4 2.5 TDI	62 62 62 80 -	10/01→04/02 03/94→04/02 03/94→04/02 03/94→04/02		→ 03/02; Nutzlast [kg]: 1.400		24.3728-0518.2 590518	L= 1.034
						24.3728-0534.2 590534	L= 1.080
				→ 03/02; Nutzlast [kg]: 1.800		24.3728-0519.2 590519	L= 1.090
						24.3728-0534.2 590534	L= 1.080
2.5 TDI 4x4 2.8 JTD 2.8 JTD 4x4 2.8 TDI 2.8 TDI 4x4	85 94 94 90 90	05/98→04/02 11/00→04/02 11/00→04/02 10/97→04/02 06/99→04/02					
2.5 TD 2.5 TD 4x4	80 80 -	06/94→08/98 11/94→04/98		Nutzlast [kg]: 1.400		24.3728-0518.2 590518	L= 1.034
						24.3728-0534.2 590534	L= 1.080
2.8 TD 4x4	85 90	05/98→09/01		Nutzlast [kg]: 1.800		24.3728-0519.2 590519	L= 1.090
						24.3728-0534.2 590534	L= 1.080
2.8 D 2.8 D 4x4	64 64	05/98→04/02 08/98→04/02		→ 03/02; Nutzlast [kg]: 1.400		24.3728-0518.2 590518	L= 1.034
				→ 03/02; Nutzlast [kg]: 1.800		24.3728-0519.2 590519	L= 1.090
						24.3728-0534.2 590534	L= 1.080
FIAT - DUCATO Kasten (244_) 12/01→							
 Seilzug, Kupplungsbetätigung							
2.0 2.0 Bipower 2.0 JTD 2.0 LPG 2.3 JTD	81 81 62 71 81 - 93	12/01→07/06 11/02→07/06 12/01→07/06 11/02→07/06 12/01→12/18		Nutzlast ab [kg] 1.100 Nutzlast bis [kg] 1.800		24.3728-0300.2 590300	L= 1.478
2.8 JTD	94	12/01→12/11		→ 07/06; Nutzlast ab [kg] 1.100 Nutzlast bis [kg] 1.800		24.3728-0335.2 590335	L= 1.435
2.8 JTD 4x4 2.8 JTD Power 2.8 TD	94 107 90	12/01→07/06 04/04→07/06 12/01→07/06		Nutzlast ab [kg] 1.100 Nutzlast bis [kg] 1.800		24.3728-0335.2 590335	L= 1.435















	kw					! #		
FIAT - DUCATO Pritsche/Fahrgestell (230_) 03/94→04/02								
 Seilzug, Kupplungsbetätigung								
1.9 D	50	03/94→04/02		→ 03/02; Nutzlast [kg]: 1.000			24.3728-0337.2 590337	L= 1.058
1.9 TD	51	03/94→04/02						
1.9 TD CAT	60	03/94→04/02						
1.9 TD	66	08/94→04/02						
1.9 TD	59	05/98→11/01		Nutzlast [kg]: 1.000			24.3728-0337.2 590337	L= 1.058
2.0	80	03/94→04/02		→ 03/02; Nutzlast ab [kg] 1.000 Nutzlast bis [kg] 1.400			24.3728-0518.2 590518	L= 1.034
							24.3728-0534.2 590534	L= 1.080
				→ 03/02; Nutzlast [kg]: 1.800			24.3728-0519.2 590519	L= 1.090
							24.3728-0534.2 590534	L= 1.080
2.0 JTD	62	07/01→04/02		10/01→ 03/02; Nutzlast [kg]: 1.400			24.3728-0518.2 590518	L= 1.034
							24.3728-0534.2 590534	L= 1.080
				10/01→ 03/02; Nutzlast [kg]: 1.800			24.3728-0519.2 590519	L= 1.090
							24.3728-0534.2 590534	L= 1.080
2.5 D	62	03/94→04/02		→ 03/02; Nutzlast [kg]: 1.400			24.3728-0518.2 590518	L= 1.034
2.5 D 4x4	62	03/94→04/02					24.3728-0534.2 590534	L= 1.080
2.5 TDI	80	03/94→04/02						
2.5 TDI 4x4	85	06/98→04/02		→ 03/02; Nutzlast [kg]: 1.800			24.3728-0519.2 590519	L= 1.090
2.8 JTD	94	11/00→04/02					24.3728-0534.2 590534	L= 1.080
2.8 JTD 4x4	94	10/01→04/02						
2.8 TDI	90	12/98→04/02						
2.5 TD	80	06/94→08/98		Nutzlast [kg]: 1.400			24.3728-0518.2 590518	L= 1.034
	85						24.3728-0534.2 590534	L= 1.080
2.5 TD 4x4	85	11/94→04/98					24.3728-0519.2 590519	L= 1.090
2.8 iDTD 4x4	90	05/98→09/01		Nutzlast [kg]: 1.800			24.3728-0534.2 590534	L= 1.080
							24.3728-0534.2 590534	L= 1.080
2.8 D	64	02/98→04/02		→ 03/02; Nutzlast [kg]: 1.400			24.3728-0518.2 590518	L= 1.034
				→ 03/02; Nutzlast [kg]: 1.800			24.3728-0519.2 590519	L= 1.090
							24.3728-0534.2 590534	L= 1.080
2.8 TD 4x4	64	05/98→11/01		→ 09/01; Nutzlast [kg]: 1.400			24.3728-0518.2 590518	L= 1.034
							24.3728-0534.2 590534	L= 1.080
				→ 09/01; Nutzlast [kg]: 1.800			24.3728-0519.2 590519	L= 1.090
							24.3728-0534.2 590534	L= 1.080
FIAT - DUCATO Pritsche/Fahrgestell (244_) 12/01→								
 Seilzug, Kupplungsbetätigung								
2.0	81	04/02→07/06		Nutzlast ab [kg] 1.100 Nutzlast bis [kg] 1.800			24.3728-0300.2 590300	L= 1.478
2.0 JTD	62	12/01→07/06						
2.3 JTD	81	12/01→07/06						
2.8 JTD	90	12/01→07/06		Nutzlast ab [kg] 1.100 Nutzlast bis [kg] 1.800			24.3728-0335.2 590335	L= 1.435
	94							
2.8 JTD 4x4	94	12/01→07/06						
2.8 JTD Power	107	04/04→07/06						
FIAT - FIORINO Kasten/Großraumlimousine (146_) 01/88→								
 Seilzug, Kupplungsbetätigung								
1.7 TD	46	11/96→05/00		für Linkslenker			24.3728-0531.2 590531	L= 678
60 1.7 D	44	05/88→05/00		09/93→; für Linkslenker			24.3728-0531.2 590531	L= 678
65 1.7 TD	46	01/97→05/01		→ 03/01; für Linkslenker			24.3728-0531.2 590531	L= 678
70 i.e. 1.4	49	05/94→05/01						
75 i.e. 1.6	55	10/93→05/01						
FIAT - FIORINO Pick up (146_) 01/88→05/01								
 Seilzug, Kupplungsbetätigung								
1.4	49	05/94→05/01		→ 03/01; für Linkslenker			24.3728-0531.2 590531	L= 678
1.6	55	01/94→05/01						
1.7 TD	46	01/97→05/01						
1.7 D	42	10/93→10/99		für Linkslenker			24.3728-0531.2 590531	L= 678
1.7 D	44	05/88→10/99		09/93→; für Linkslenker			24.3728-0531.2 590531	L= 678
FIAT - IDEA (350_) 12/03→								
 Nehmerzylinder, Kupplung								
1.2 16V	59	01/04→		→ 02/08			24.2520-1705.3 040093	Ø 20,6
1.4 16V	70	01/04→						
1.4	57	10/05→		11/05→ 02/08			24.2520-1705.3 040093	Ø 20,6
1.4	66	12/03→		01/04→ 02/08			24.2520-1705.3 040093	Ø 20,6
1.4 LPG	57	03/09→		→ 07/12			24.2520-1705.3 040093	Ø 20,6
1.8	81	01/08→07/10					24.2520-1705.3 040093	Ø 20,6











	kw					! #		
FIAT - IDEA Van (350_) 12/03→								
 Nehmerzylinder, Kupplung								
1.4	70	10/04→12/12				24.2520-1705.3	040093	Ø 20,6
FIAT - MAREA (185_) 05/96→12/07								
 Geberzylinder, Kupplung								
1.9 JTD	79	01/01→12/07		→ 12/02; für Linkslenker		24.2419-1721.3	030100	Ø 19
1.9 JTD 105	77	12/98→12/02		für Linkslenker		24.2419-1721.3	030100	Ø 19
1.9 JTD 110	81	09/00→08/02						
2.0 150 20V	108 - 110	09/96→05/02						
2.0 155 20V	113	04/99→01/01						
2.4 JTD 130	96	04/99→05/02						
 Nehmerzylinder, Kupplung								
1.9 JTD	79	01/01→12/07		→ 12/02; für Linkslenker		24.2525-1705.3	040083	Ø 25,4
1.9 JTD 105	77	12/98→12/02		für Linkslenker		24.2525-1705.3	040083	Ø 25,4
1.9 JTD 110	81	09/00→08/02						
2.0 150 20V	108 - 110	09/96→05/02						
2.0 155 20V	113	04/99→01/01						
2.4 JTD 130	96	04/99→05/02		für Linkslenker		24.2525-1706.3	040088	Ø 25,4
 Seilzug, Kupplungsbetätigung								
1.2 16V	60	10/98→05/02		04/99→; für Linkslenker		24.3728-0523.2	590523	L= 937
1.4 80 12V	59	09/96→05/02		für Linkslenker		24.3728-0523.2	590523	L= 937
1.6	68 - 78	03/99→12/07		für Linkslenker		24.3728-0528.2	590528	L= 1.545
1.6 100 16V	76	09/96→05/02						
1.6 100 16V Bipower	76	04/99→05/02						
1.6 16V	75	04/97→02/99						
1.6 SX	72	09/00→08/02						
1.8 115 16V	83	09/96→05/02						
1.9 TD 100	74	05/96→12/02						
FIAT - MAREA Weekend (185_) 09/96→12/07								
 Geberzylinder, Kupplung								
1.9 JTD 105	77	12/98→12/02		für Linkslenker		24.2419-1721.3	030100	Ø 19
1.9 JTD 110	81	09/00→08/02						
2.0 150 20V	108 - 110	09/96→05/02						
2.4 JTD 130	96	04/99→05/02						
2.0 155 20V	113	04/99→02/03		→ 12/02; für Linkslenker		24.2419-1721.3	030100	Ø 19
 Nehmerzylinder, Kupplung								
1.9 JTD 105	77	12/98→12/02		für Linkslenker		24.2525-1705.3	040083	Ø 25,4
1.9 JTD 110	81	09/00→08/02						
2.0 150 20V	108 - 110	09/96→05/02						
2.0 155 20V	113	04/99→02/03		→ 12/02; für Linkslenker		24.2525-1705.3	040083	Ø 25,4
2.4 JTD 130	96	04/99→05/02		für Linkslenker		24.2525-1706.3	040088	Ø 25,4
 Seilzug, Kupplungsbetätigung								
1.2 16V	60	10/98→05/02		04/99→; für Linkslenker		24.3728-0523.2	590523	L= 937
1.4 80 12V	59	09/96→05/02		für Linkslenker		24.3728-0523.2	590523	L= 937
1.6	76	09/00→08/02		für Linkslenker		24.3728-0528.2	590528	L= 1.545
1.6 100 16V	76	09/96→05/02						
1.8 115 16V	83	09/96→05/02						
1.9 TD 100	74	09/96→06/03						
FIAT - MULTIPLA (186_) 04/99→06/10								
 Seilzug, Kupplungsbetätigung								
1.6	68 - 76	09/00→06/10				24.3728-0530.2	590530	L= 866
1.6 100 16V	76	04/99→06/10						
1.6 16V	70	04/02→06/10						
1.6 16V Bipower	76	04/99→06/10						
1.6 16V Blupower	70	04/99→06/10						
1.6 16V GPL	76	10/01→06/10						
1.6 Natural Power	77	11/08→06/10						
1.9 JTD	88	04/02→06/10						
1.9 JTD 105	77	04/99→06/10						
1.9 JTD 110	81	03/01→07/02						
1.9 JTD 115	85	07/02→06/10						










	kw					! #		
FIAT - MULTIPLA VAN (186_) 04/99→06/10								
 Seilzug, Kupplungsbetätigung								
1.9 JTD	85 - 88	04/02→06/10				24.3728-0530.2	590530	L= 866
Bipower	76	10/01→06/10						
FIAT - PALIO (178_, 171_) 04/96→								
 Seilzug, Kupplungsbetätigung								
1.0	45 - 56	04/96→10/03		→ 03/99		24.3728-0533.2	590533	L= 684
1.1	40	07/97→10/03				24.3728-0535.2	590535	L= 678
1.2	54	06/98→						
1.2	44	07/97→08/02		10/97→ 03/99		24.3728-0533.2	590533	L= 684
						24.3728-0535.2	590535	L= 678
1.4	51	04/96→10/02		02/98→		24.3728-0533.2	590533	L= 684
1.4 Cat	51	04/96→08/01						
1.6 16V	74	04/96→10/02				24.3728-0535.2	590535	L= 678
FIAT - PALIO Weekend (178_, 173_, 373_, 374_, 171_) 04/96→								
 Seilzug, Kupplungsbetätigung								
1.2	44 - 54	04/96→10/04		10/97→ 03/99		24.3728-0533.2	590533	L= 684
						24.3728-0535.2	590535	L= 678
1.4	51	07/97→08/01		→ 03/99		24.3728-0533.2	590533	L= 684
						24.3728-0535.2	590535	L= 678
1.6 16V	76	02/01→01/12		→ 12/06		24.3728-0533.2	590533	L= 684
1.6 16V	74	06/96→02/01		10/97→		24.3728-0533.2	590533	L= 684
FIAT - PANDA / PANDA CLASSIC (169_) 09/03→								
 Nehmerzylinder, Kupplung								
1.1	40	09/03→		→ 06/13; für Rechtslenker		24.2520-1707.3	040097	Ø 20,6
1.2	44	09/03→						
1.2 LPG	44	04/09→						
1.2 Natural Power	44	01/07→12/11				24.2520-1707.3	040097	Ø 20,6
1.4	74	10/06→		11/06→; für Rechtslenker; → 06/13		24.2520-1707.3	040097	Ø 20,6
 Seilzug, Kupplungsbetätigung								
1.1	40	09/03→		→ 06/13		24.3728-0532.2	590532	L= 995
1.2	44	09/03→						
1.2 LPG	44	04/09→						
1.2	51	03/10→08/13		→ 06/13		24.3728-0628.2	590628	L= 1.028
1.2 4x4	44	10/04→						
1.2 LPG	51	11/10→08/13						
1.3 D Multijet	51 - 55	09/03→						
1.3 JTD Multijet 4x4	55	09/10→08/13						
1.4 Natural Power	57	09/10→08/13						
1.2 4x4	51	04/10→08/13		10/10→ 06/13		24.3728-0628.2	590628	L= 1.028
1.2 Natural Power	44	01/07→12/11				24.3728-0532.2	590532	L= 995
1.3 D Multijet 4x4	51	10/04→		→ 06/13		24.3728-0628.2	590628	L= 1.028
				04/06→ 08/11		24.3728-0628.2	590628	L= 1.028
FIAT - PANDA (141_) 03/80→07/04								
 Seilzug, Kupplungsbetätigung								
1000 i.e. Cat	33	10/87→08/98		→ 12/92; für Linkslenker		24.3728-0505.2	590505	L= 560
				für Linkslenker		24.3728-0505.2	590505	L= 560
1100	37	05/91→12/99		für Linkslenker		24.3728-0505.2	590505	L= 560
1100	40	02/95→09/03		→ 12/02; für Linkslenker		24.3728-0505.2	590505	L= 560
1100 4x4	40	02/95→07/04						
1100 Trekking 4x4	37	10/91→07/04						
750	25	01/86→10/03		→ 12/97; für Linkslenker		24.3728-0505.2	590505	L= 560
FIAT - PANDA (312_, 319_) 02/12→								
 Nehmerzylinder, Kupplung								
0.9	44 - 63	02/12→		für Rechtslenker		24.2520-1705.3	040093	Ø 20,6
0.9 4x4	63 - 66	09/12→						
0.9 Natural Power	51 - 63	07/12→						
1.2	51	02/12→						
1.2 LPG	51	06/12→						
→								













	kW			 	! #		
FIAT - PANDA (312_, 319_) 02/12→							
 Nehmerzylinder, Kupplung							
1.3 D Multijet	55 - 70	02/12→		für Rechtslenker		24.2520-1705.3 040093	Ø 20,6
1.3 D Multijet 4x4	55 - 70	06/12→					
 Seilzug, Kupplungsbetätigung							
0.9	44 - 63	02/12→				24.3728-0628.2 590628	L= 1.028
0.9 4x4	63 - 66	09/12→					
0.9 Natural Power	51 - 63	07/12→					
1.2	51	02/12→				24.3728-0536.2 590536	L= 995
1.2 LPG	51	06/12→					
FIAT - PANDA Kasten/Schrägheck (141_) 01/86→02/04							
 Seilzug, Kupplungsbetätigung							
1.1	40	09/00→02/04		→ 12/02; für Linkslenker		24.3728-0505.2 590505	L= 560
1.1 4x4	40	09/00→02/04					
1000 i.e	33	08/92→02/04					
FIAT - PANDA Kasten/Schrägheck (169_) 03/04→							
 Nehmerzylinder, Kupplung							
1.1	40	09/04→		→ 06/13; für Rechtslenker		24.2520-1707.3 040097	Ø 20,6
1.2	44	09/04→					
1.2 LPG	44	04/09→					
1.2 Bipower	44	09/04→12/11		für Rechtslenker		24.2520-1707.3 040097	Ø 20,6
1.2 Natural Power	44	01/07→11/09				24.2520-1707.3 040097	Ø 20,6
 Seilzug, Kupplungsbetätigung							
1.1	40	09/04→		→ 06/13		24.3728-0532.2 590532	L= 995
1.2	44	09/04→					
1.2 LPG	44	04/09→					
1.2	51	09/10→		→ 06/13		24.3728-0628.2 590628	L= 1.028
1.3 D Multijet	51	03/04→					
1.3 D Multijet 4x4	55	01/06→					
1.4 Natural Power	57	10/09→					
1.2 4x4	44	09/04→		10/04→ 06/13		24.3728-0628.2 590628	L= 1.028
1.2 4x4	51	09/10→		10/10→ 06/13		24.3728-0628.2 590628	L= 1.028
1.2 Bipower	44	09/04→12/11				24.3728-0532.2 590532	L= 995
1.2 Natural Power	44	01/07→11/09					
1.2 LPG	51	09/10→		11/10→ 06/13		24.3728-0628.2 590628	L= 1.028
1.3 D Multijet	55	01/06→		06/06→ 06/13		24.3728-0628.2 590628	L= 1.028
1.3 D Multijet 4x4	51	10/04→12/06				24.3728-0628.2 590628	L= 1.028
FIAT - PANDA VAN (312_, 519_) 02/12→							
 Nehmerzylinder, Kupplung							
0.9	48 - 63	02/12→		für Rechtslenker		24.2520-1705.3 040093	Ø 20,6
0.9 4x4	63	09/12→					
0.9 Natural Power	59 - 63	07/12→					
1.2	51	02/12→					
1.2 LPG	51	06/12→					
1.3 D Multijet	55 - 59	02/12→					
1.3 D Multijet 4x4	55 - 59	06/12→					
 Seilzug, Kupplungsbetätigung							
0.9	48 - 63	02/12→				24.3728-0628.2 590628	L= 1.028
0.9 4x4	63	09/12→					
0.9 Natural Power	59 - 63	07/12→					
1.2	51	02/12→				24.3728-0536.2 590536	L= 995
1.2 LPG	51	06/12→					
FIAT - PUNTO (176_) 09/93→09/99							
 Seilzug, Kupplungsbetätigung							
1.2 16V	63	04/97→09/99		06/97→; für Linkslenker		24.3728-0516.2 590516	L= 856
55 1.1	40	09/93→09/99		09/94→; für Linkslenker		24.3728-0516.2 590516	L= 856
→							









	kw			 	! #		
FIAT - PUNTO (176_) 09/93→09/99							
 Seilzug, Kupplungsbetätigung							
60 1.2	43	09/93→09/99		09/94→; für Linkslenker		24.3728-0516.2 590516	L= 856
75 1.2	44 54	09/93→09/99					
FIAT - PUNTO (188_) 09/99→07/12							
 Geberzylinder, Kupplung							
1.2 16V 80	59	09/99→04/06		07/03→ 11/05		24.2415-1709.3 030123	Ø 15,9
1.2 60	44	09/99→12/10					
1.3 JTD 16V	51	06/03→03/12					
1.8 130 HGT	96	09/99→03/12					
1.9 JTD	63	10/01→03/12					
1.2 Natural Power	38 - 44	09/03→03/12		→ 11/05		24.2415-1709.3 030123	Ø 15,9
1.4	70 - 71	09/03→03/12					
1.4	64	08/10→03/12				24.2415-1709.3 030123	Ø 15,9
 Nehmerzylinder, Kupplung							
1.2 60	44	09/99→12/10		07/03→ 11/05		24.2520-1705.3 040093	Ø 20,6
1.2 Natural Power	38 - 44	09/03→03/12		→ 11/05		24.2520-1705.3 040093	Ø 20,6
1.4	70 - 71	09/03→03/12					
1.4	64	08/10→03/12				24.2520-1705.3 040093	Ø 20,6
FIAT - PUNTO Cabriolet (176_) 04/94→06/00							
 Seilzug, Kupplungsbetätigung							
60 1.2	43	04/94→06/00		09/94→; für Linkslenker		24.3728-0516.2 590516	L= 856
60 1.2	44	05/95→06/00		für Linkslenker		24.3728-0516.2 590516	L= 856
85 16V 1.2	63	04/97→06/00		06/97→; für Linkslenker		24.3728-0516.2 590516	L= 856
FIAT - PUNTO Kasten/Schrägheck (188_) 02/00→12/10							
 Geberzylinder, Kupplung							
1.2 60	44	02/00→10/09		07/03→ 11/05		24.2415-1709.3 030123	Ø 15,9
1.2 Natural Power	44	01/03→12/10		→ 11/05		24.2415-1709.3 030123	Ø 15,9
1.3 JTD	51	06/03→10/05		07/03→		24.2415-1709.3 030123	Ø 15,9
 Nehmerzylinder, Kupplung							
1.2 60	44	02/00→10/09		07/03→ 11/05		24.2520-1705.3 040093	Ø 20,6
1.2 Natural Power	44	01/03→12/10		→ 11/05		24.2520-1705.3 040093	Ø 20,6
FIAT - PUNTO Van (176_) 04/96→02/00							
 Seilzug, Kupplungsbetätigung							
1.1	40	04/96→02/00		→ 09/99; für Linkslenker		24.3728-0516.2 590516	L= 856
FIAT - SCUDO Bus (220_) 02/96→12/06							
 Seilzug, Kupplungsbetätigung							
1.6	58	02/96→12/06				24.3728-0341.2 590341	L= 739 + AUT
1.9 D	51	02/96→12/06					
1.9 TD	68	02/96→12/06				24.3728-0342.2 590342	L= 864 + AUT
1.9 TD Eco	66	02/96→12/06					
2.0 16V	100	06/00→12/06				24.3728-0336.2 590336	L= 973 + AUT
2.0 JTD	69 - 80	12/99→12/06				24.3728-0333.2 590333	L= 1.003 + AUT
2.0 JTD 16V	80	05/99→12/06		12/99→		24.3728-0333.2 590333	L= 1.003 + AUT
FIAT - SCUDO Kasten (220_) 02/96→12/06							
 Seilzug, Kupplungsbetätigung							
1.6	58	02/96→12/06				24.3728-0341.2 590341	L= 739 + AUT
1.9 D	51	02/96→12/06					
1.9 TD	66 - 68	02/96→12/06				24.3728-0342.2 590342	L= 864 + AUT
2.0	100	05/00→12/06		06/00→		24.3728-0336.2 590336	L= 973 + AUT
2.0 JTD	69	10/99→12/06		12/99→		24.3728-0333.2 590333	L= 1.003 + AUT
2.0 JTD 16V	80	05/99→12/06					
2.0 JTD	80	12/02→12/06				24.3728-0333.2 590333	L= 1.003 + AUT








	kw			 	! #		
FIAT - SCUDO Pritsche/Fahrgestell (220_) 09/96→12/06							
 Seilzug, Kupplungsbetätigung							
1.6	58	09/96→12/06				24.3728-0341.2 590341	L= 739 + AUT
1.9 D	51	04/98→12/06					
1.9 TD	68	09/96→12/06				24.3728-0342.2 590342	L= 864 + AUT
2.0 JTD	69	10/99→12/06		12/99→		24.3728-0333.2 590333	L= 1.003 + AUT
2.0 JTD 16V	80	05/99→12/06					
2.0 JTD	80	12/02→12/06				24.3728-0333.2 590333	L= 1.003 + AUT
FIAT - SEICENTO / 600 (187_) 11/97→01/10							
 Seilzug, Kupplungsbetätigung							
0.9	29	11/97→12/08		04/98→ 03/08; für Linkslenker		24.3728-0507.2 590507	L= 570
1.1	40	01/98→01/10		04/98→ 03/08; für Linkslenker		24.3728-0517.2 590517	L= 776
FIAT - SEICENTO / 600 Kasten/Schrägheck (287_) 01/98→01/10							
 Seilzug, Kupplungsbetätigung							
0.9	29	01/98→01/10		04/98→ 03/08; für Linkslenker		24.3728-0507.2 590507	L= 570
1.1	40	01/98→01/10		04/98→ 03/08; für Linkslenker		24.3728-0517.2 590517	L= 776
FIAT - SIENA (178_, 172_) 04/96→12/16							
 Seilzug, Kupplungsbetätigung							
1.4	51	04/96→12/09		02/98→ 12/06		24.3728-0533.2 590533	L= 684
1.4 Cat	51	04/96→12/09				24.3728-0535.2 590535	L= 678
1.5	62	06/04→12/09				24.3728-0533.2 590533	L= 684
1.7 TD	51	02/06→12/09				24.3728-0535.2 590535	L= 678
1.6	76	11/00→12/12		→ 12/06		24.3728-0533.2 590533	L= 684
1.6 16V	74	09/98→12/09				24.3728-0535.2 590535	L= 678
FIAT - STRADA Pick-up (178_, 278_) 02/98→							
 Seilzug, Kupplungsbetätigung							
1.2	44	04/03→		→ 12/11		24.3728-0533.2 590533	L= 684
1.2 Trekking	60	11/05→				24.3728-0535.2 590535	L= 678
1.2	54	06/99→12/06				24.3728-0533.2 590533	L= 684
						24.3728-0535.2 590535	L= 678
FIAT - TEMPRA (159_) 03/90→12/98							
 Seilzug, Kupplungsbetätigung							
2.0	81	05/94→12/98		→ 09/96; für Linkslenker		24.3728-0502.2 590502	L= 764
FIAT - ULYSSE (220_) 06/94→08/02							
 Seilzug, Kupplungsbetätigung							
1.8	73	05/97→08/02		→ 07/02		24.3728-0341.2 590341	L= 739 + AUT
2.0	89	06/94→08/02					
1.9 TD	68	05/97→12/99				24.3728-0342.2 590342	L= 864 + AUT
1.9 TD	66	02/95→08/02		→ 07/02		24.3728-0342.2 590342	L= 864 + AUT
2.0 JTD	80	10/99→08/02					
2.0 Turbo	108	06/94→08/02					
2.0 16V	97	05/98→09/00				24.3728-0336.2 590336	L= 973 + AUT
2.0 16V	100	09/00→08/02		→ 07/02		24.3728-0336.2 590336	L= 973 + AUT
2.0 JTD 16V	80	05/99→08/02		10/99→ 07/02		24.3728-0342.2 590342	L= 864 + AUT
2.1 TD	80	03/96→10/99		06/96→		24.3728-0340.2 590340	L= 1.088 + AUT
FORD - B-MAX (JK) 10/12→							
Zentralausrücker, Kupplung							
1.0 EcoBoost	74 - 103	10/12→				24.2528-5001.3 090016	
1.4	66	10/12→					
1.4 LPG	64 - 66	08/13→					
1.5 TDCi	55 - 70	10/12→					
1.6 TDCi	70	10/12→					
1.6 Ti	77	10/12→					
FORD - B-MAX Van (JK) 08/12→							
Zentralausrücker, Kupplung							
1.0 EcoBoost	74 - 92	08/12→				24.2528-5001.3 090016	
→							













	kW			 	! #		
FORD - B-MAX Van (JK) 08/12→							
Zentralausrücker, Kupplung							
1.4	66	10/12→				24.2528-5001.3	090016
1.4 LPG	66	10/12→					
1.5 TDCi	55	10/12→					
	70						
1.6 TDCi	70	10/12→					
1.6 Ti	77	10/12→					
FORD - C-MAX (DM2) 02/07→09/10							
Zentralausrücker, Kupplung							
1.6	74	02/07→09/10		03/07→		24.2528-5004.3	090002
1.6	85	04/07→09/10				24.2528-5004.3	090002
						24.2532-5001.3	090005
1.6 TDCi	66 - 80	02/07→09/10		03/07→		24.2532-5001.3	090005
2.0	107	02/07→09/10					
1.8	90 - 92	02/07→09/10		03/07→		24.2528-5004.3	090002
1.8 Flexifuel	92	02/07→09/10		03/07→; Schaltgetriebe 5 Gang; Getriebetyp: MTX75		24.2532-5001.3	090005
1.8 TDCi	85	02/07→09/10		03/07→; Schaltgetriebe 5 Gang; Getriebetyp: MTX75		24.2532-5001.3	090005
2.0 CNG	107	04/09→09/10				24.2532-5001.3	090005
2.0 LPG	107	06/08→09/10					
FORD - COUGAR (EC_) 08/98→12/01							
 Geberzylinder, Kupplung							
2.0 16V	96	08/98→12/01		09/98→		24.2419-1723.3	030112 Ø 19
2.5 V6 24V	125	08/98→12/01					
2.5 ST 200	151	01/00→12/01				24.2419-1723.3	030112 Ø 19
2.5 V6 24V	125	06/00→12/01					
FORD - ECOSPORT 09/11→							
Zentralausrücker, Kupplung							
1.0 EcoBoost	92 - 103	10/13→				24.2528-5001.3	090016
1.5 EcoBlue TDCi	70	05/15→					
1.5 TDCi	74	05/15→					
1.5 Ti-VCT	81	10/13→					
1.6 Ti-VCT	90	08/12→					
2.0 4x4	103	08/12→					
1.5 TDCi	66	10/13→		02/14→		24.2528-5001.3	090016
1.5 Ti	82	10/13→					
FORD - FIESTA IV (JA_, JB_) 08/95→06/06							
 Geberzylinder, Kupplung							
1.0 i	38	04/96→09/99		→ 08/98		24.2419-1734.3	030126 Ø 19
1.4 i 16V	66	04/96→01/02		09/98→		24.2419-1736.3	030128 Ø 19
1.0 i	48	09/99→01/02				24.2419-1736.3	030128 Ø 19
1.6 16V Sport	76	02/00→01/02					
1.8 DI	55	04/00→01/02					
1.25 i 16V	55	08/95→01/02		01/96→ 08/98		24.2419-1734.3	030126 Ø 19
1.3 i	37 - 44	08/95→01/02		09/98→		24.2419-1736.3	030128 Ø 19
1.8 D	44	08/95→04/00					
FORD - FIESTA V (JH_, JD_) 11/01→12/14							
 Geberzylinder, Kupplung							
1.25 16V	51 - 55	05/02→06/08				24.2419-1735.3	030127 Ø 19
1.3 ROCAM	55	01/02→12/04					
1.6	72	05/02→06/08					
1.6 TDCi	66	11/04→06/08					
ST150	110	03/05→06/08					
1.3	44 - 51	11/01→06/08		04/02→		24.2419-1735.3	030127 Ø 19
1.4 16V	59	11/01→06/08					
1.4 TDCi	50	11/01→06/08					
1.6 16V	74	11/01→06/08					
Zentralausrücker, Kupplung							
1.25 16V	51 - 55	05/02→06/08				24.2528-5001.3	090016
1.3 ROCAM	55	01/02→12/04					
1.3	44 - 51	11/01→06/08		04/02→		24.2528-5001.3	090016
→							











	kW			 	! #		
FORD - FIESTA V (JH_, JD_) 11/01→12/14							
Zentralausrücker, Kupplung							
1.4 16V	59	11/01→06/08		04/02→; Schaltgetriebe 5 Gang		24.2528-5001.3	090016
1.4 TDCi	50	11/01→06/08		04/02→; Schaltgetriebe, automatisch betätigt		24.2528-5002.3	090017
1.6 16V	74	11/01→06/08					
1.6	72	05/02→06/08		Schaltgetriebe 5 Gang		24.2528-5001.3	090016
1.6 TDCi	66	11/04→06/08		Schaltgetriebe, automatisch betätigt		24.2528-5002.3	090017
ST150	110	03/05→06/08					
FORD - FIESTA V Van 05/02→12/10							
 Geberzylinder, Kupplung							
1.3	44 - 51	05/02→08/08				24.2419-1735.3	030127 Ø 19
1.4	59	05/02→09/05					
1.4 TDCi	50	10/03→12/10		→ 08/08		24.2419-1735.3	030127 Ø 19
1.6 TDCi	66	04/07→09/09					
Zentralausrücker, Kupplung							
1.3	44 - 51	05/02→08/08				24.2528-5001.3	090016
1.4	59	05/02→09/05		Schaltgetriebe 5 Gang		24.2528-5001.3	090016
				Schaltgetriebe, automatisch betätigt		24.2528-5002.3	090017
1.4 TDCi	50	10/03→12/10		→ 08/08; Schaltgetriebe 5 Gang		24.2528-5001.3	090016
1.6 TDCi	66	04/07→09/09		→ 08/08; Schaltgetriebe, automatisch betätigt		24.2528-5002.3	090017
FORD - FIESTA VI (CB1, CCN) 06/08→							
Zentralausrücker, Kupplung							
1.0	48 - 59	10/12→04/17				24.2528-5001.3	090016
1.0 EcoBoost	74	01/13→					
1.0 Sport	103	05/14→04/17					
1.4	71	10/08→09/12					
1.4 TDCi	50 - 51	08/08→09/12					
1.5 TDCi	70	05/15→04/17					
1.6	62 - 90	10/10→					
1.6 TDCi	70	02/10→12/15					
1.6 Ti	99	12/10→					
1.0 EcoBoost	92	09/12→		10/12→		24.2528-5001.3	090016
1.5 TDCi	55	09/12→04/17					
1.6 Ti	77	09/12→					
1.25	44 - 60	06/08→04/17		09/08→		24.2528-5001.3	090016
1.6 TDCi	55 - 66	06/08→12/12					
1.6 Ti	88	06/08→09/12					
1.4 LPG	68 - 71	01/09→04/17		06/09→		24.2528-5001.3	090016
FORD - FIESTA VI Van 08/08→							
Zentralausrücker, Kupplung							
1.0	48 - 59	10/12→				24.2528-5001.3	090016
1.0 EcoBoost	74 - 103	01/13→					
1.25	44 - 60	08/08→					
1.4	71	10/08→12/12					
1.4 TDCi	50 - 51	01/09→					
1.5 TDCi	55 - 70	10/12→					
1.6 TDCi	66 - 70	01/09→					
1.6 Ti-VCT	88	10/08→12/12					
1.0 EcoBoost	92	09/12→		10/12→		24.2528-5001.3	090016
FORD - FIESTA Kasten/Großraumlimousine (J5_, J3_) 02/96→							
 Geberzylinder, Kupplung							
1.3	44	02/96→08/03		→ 08/98		24.2419-1734.3	030126 Ø 19
1.8 D	44	02/96→04/02		09/98→ 03/02		24.2419-1736.3	030128 Ø 19
1.4 i	66	04/96→10/99		→ 08/98		24.2419-1734.3	030126 Ø 19
				09/98→		24.2419-1736.3	030128 Ø 19
1.8 DI	55	09/00→08/03		→ 03/02		24.2419-1736.3	030128 Ø 19


	kW			 	! #		
FORD - FIESTA Kasten/Schrägheck (JV_) 05/98→08/03							
 Geberzylinder, Kupplung							
D 1.8	44	05/98→04/02		→ 08/98		24.2419-1734.3 030126	Ø 19
				09/98→ 03/02		24.2419-1736.3 030128	Ø 19
FORD - FIESTA Stufenheck 09/00→12/14							
 Geberzylinder, Kupplung							
1.0	70	09/04→12/06				24.2419-1735.3 030127	Ø 19
1.4 TDCi	50	05/02→11/11					
1.6	73	05/02→11/13					
Zentralausrücker, Kupplung							
1.0	70	09/04→12/06				24.2528-5001.3 090016	
1.4 TDCi	50	05/02→11/11		Schaltgetriebe 5 Gang		24.2528-5001.3 090016	
1.6	73	05/02→11/13		Schaltgetriebe, automatisch betätigt		24.2528-5002.3 090017	
FORD - FIESTA Stufenheck 04/10→							
Zentralausrücker, Kupplung							
1.4	70	10/10→				24.2528-5001.3 090016	
1.6	62 - 81	09/10→					
1.6 Ti	77 - 88	04/10→					
FORD - FOCUS I (DAW, DBW) 09/98→11/09							
 Geberzylinder, Kupplung							
1.4 16V	55	10/98→09/99				24.2419-1733.3 030125	Ø 19
1.6	76	07/03→06/07					
1.8 16V BiFuel	85	09/02→07/04					
1.4 16V	55	10/98→11/04		→ 09/04		24.2419-1733.3 030125	Ø 19
1.6 16V	74	10/98→11/04					
1.6 16V Flexifuel	75	01/02→11/04					
1.8 16V	85	10/98→11/04					
1.8 DI / TDDi	55	08/99→11/04					
1.8 TDCi	74 - 85	03/01→11/04					
1.8 Turbo DI / TDDi	66	10/98→11/04					
2.0 16V	96	10/98→11/04					
ST170	127	03/02→11/04					
Zentralausrücker, Kupplung							
1.4 16V	55	10/98→09/99				24.2528-5001.3 090016	
1.6	76	07/03→06/07					
1.8 16V BiFuel	85	09/02→07/04					
1.4 16V	55	10/98→11/04		→ 09/04		24.2528-5001.3 090016	
1.6 16V	74	10/98→11/04					
1.6 16V Flexifuel	75	01/02→11/04					
1.8 16V	85	10/98→11/04					
2.0 16V	96	10/98→11/04					
FORD - FOCUS I Kasten/Kombi (DNW) 08/98→03/05							
 Geberzylinder, Kupplung							
1.4	55	04/99→03/05		→ 09/04		24.2419-1733.3 030125	Ø 19
1.6	74	04/99→03/05					
1.8	85	04/99→03/05					
1.8 TDCi	74 - 85	08/01→03/05					
1.8 TDDi	55 - 66	08/98→03/05					
Zentralausrücker, Kupplung							
1.4	55	04/99→03/05		→ 09/04		24.2528-5001.3 090016	
1.6	74	04/99→03/05					
1.8	85	04/99→03/05					
FORD - FOCUS I Stufenheck (DFW) 02/99→11/09							
 Geberzylinder, Kupplung							
1.4 16V	55	02/99→11/04		→ 09/04		24.2419-1733.3 030125	Ø 19
1.6 16V	74	02/99→11/04					
1.8 16V	85	02/99→11/04					
1.8 TDCi	74 - 85	03/01→11/04					
1.8 Turbo DI / TDDi	55 - 66	02/99→03/05					
2.0 16V	96	02/99→11/04					
→							













	kw			 	! #		
FORD - FOCUS I Stufenheck (DFW) 02/99→11/09							
Zentralausrücker, Kupplung							
1.4 16V	55	02/99→11/04		→ 09/04		24.2528-5001.3	090016
1.6 16V	74	02/99→11/04					
1.8 16V	85	02/99→11/04					
2.0 16V	96	02/99→11/04					
FORD - FOCUS I Turnier (DNW) 02/99→12/07							
 Geberzylinder, Kupplung							
1.4 16V	55	02/99→11/04		→ 09/04		24.2419-1733.3	030125 Ø 19
1.6 16V	74	02/99→11/04					
1.6 16V Flexifuel	75	01/02→11/04					
1.8 16V	85	02/99→11/04					
1.8 DI / TDDi	55	08/99→11/04					
1.8 TDCi	74 - 85	03/01→11/04					
1.8 Turbo DI / TDDi	66	02/99→11/04					
2.0 16V	96	02/99→11/04					
ST170	127	08/02→11/04					
1.8 BiFuel	82	02/03→01/05				24.2419-1733.3	030125 Ø 19
Zentralausrücker, Kupplung							
1.4 16V	55	02/99→11/04		→ 09/04		24.2528-5001.3	090016
1.6 16V	74	02/99→11/04					
1.6 16V Flexifuel	75	01/02→11/04					
1.8 16V	85	02/99→11/04					
2.0 16V	96	02/99→11/04					
1.8 BiFuel	82	02/03→01/05				24.2528-5001.3	090016
FORD - FOCUS II (DA_, HCP, DP) 07/04→09/13							
Zentralausrücker, Kupplung							
1.4	59	07/04→09/12		10/04→ 01/06		24.2528-5003.3	090001
1.6	74	07/04→09/12		02/06→ 02/11		24.2528-5004.3	090002
1.6 TDCi	66	01/05→09/12		→ 02/11		24.2532-5001.3	090005
1.8 TDCi	85	01/05→09/12					
2.0 CNG	107	04/09→07/11					
2.0 LPG	107	06/08→07/11					
1.6 TDCi	74 - 80	07/04→09/12		10/04→ 02/11		24.2532-5001.3	090005
2.0	107	07/04→09/12					
1.8	92	03/06→09/12		→ 02/11		24.2528-5004.3	090002
1.8 Flexifuel	92	01/06→09/12					
2.0	104	06/05→09/08				24.2532-5001.3	090005
2.0 Flex	107	10/08→03/10					
FORD - FOCUS II Cabriolet 10/06→09/10							
Zentralausrücker, Kupplung							
1.6	74	10/06→09/10				24.2528-5004.3	090002
2.0	107	10/06→09/10				24.2532-5001.3	090005
FORD - FOCUS II Kasten/Kombi 07/04→07/11							
Zentralausrücker, Kupplung							
1.4	59	09/05→07/11		→ 01/06		24.2528-5003.3	090001
				02/06→ 02/11		24.2528-5004.3	090002
1.6	74	09/05→07/11				24.2528-5003.3	090001
				02/06→ 02/11		24.2528-5004.3	090002
1.6 TDCi	66 - 80	07/04→07/11		→ 02/11		24.2532-5001.3	090005
1.8 Flexifuel	92	06/09→07/11				24.2528-5004.3	090002
FORD - FOCUS II Stufenheck (DB_, FCH, DH) 04/05→							
Zentralausrücker, Kupplung							
1.4	59	04/05→09/12		→ 01/06		24.2528-5003.3	090001
1.6	74	04/05→09/12		02/06→ 02/11		24.2528-5004.3	090002
1.6 TDCi	66 - 80	04/05→09/12		→ 02/11		24.2532-5001.3	090005
1.8 TDCi	85	04/05→09/12					
2.0	107	04/05→07/11					
1.8	92	03/06→09/12		→ 02/11		24.2528-5004.3	090002
1.8 Flexifuel	92	06/06→07/11					
1.8 Flexifuel	96	12/05→01/08		01/06→		24.2528-5004.3	090002














	kW			 	! #		
FORD - FOCUS II Turnier (DA_, FFS, DS) 07/04→09/12							
Zentralausrücker, Kupplung							
1.4	59	07/04→09/12		10/04→ 01/06		24.2528-5003.3	090001
1.6	74	07/04→07/11		02/06→ 02/11		24.2528-5004.3	090002
1.6 TDCi	66	07/04→09/12		01/05→ 02/11		24.2532-5001.3	090005
1.8 TDCi	85	07/04→09/12					
1.6 TDCi	74 - 80	07/04→09/12		10/04→ 02/11		24.2532-5001.3	090005
2.0	107	07/04→09/12					
1.6 TDCi	81	12/07→09/12		→ 02/11		24.2532-5001.3	090005
2.0 LPG	107	06/08→07/11					
1.8	92	03/06→09/12		→ 02/11		24.2528-5004.3	090002
1.8 Flexifuel	92	01/06→09/12					
FORD - FOCUS III 07/10→							
Zentralausrücker, Kupplung							
2.0	110 - 119	09/11→12/17				24.2532-5001.3	090005
2.0 Ti-GDi	125	08/11→					
FORD - FOCUS III Stufenheck 07/10→							
Zentralausrücker, Kupplung							
2.0	110	10/13→				24.2532-5001.3	090005
2.0 GDi	125	08/11→					
FORD - FOCUS III Turnier 07/10→							
Zentralausrücker, Kupplung							
2.0	110	10/13→				24.2532-5001.3	090005
2.0 Ti-GDi	125	07/10→		08/11→		24.2532-5001.3	090005
FORD - FOCUS C-MAX (DM2) 10/03→03/07							
Zentralausrücker, Kupplung							
1.6	74	10/03→03/07		→ 01/06		24.2528-5003.3	090001
1.8	90 - 92	04/04→03/07		02/06→		24.2528-5004.3	090002
1.8 Flexifuel	92	01/06→03/07					
1.6 TDCi	66 - 80	10/03→03/07				24.2532-5001.3	090005
1.8	88	10/03→03/07					
1.8 TDCi	85	01/05→03/07					
2.0	107	03/04→03/07		04/04→		24.2532-5001.3	090005
FORD - FUSION (JU_) 08/02→12/12							
 Geberzylinder, Kupplung							
1.25	55	08/04→12/12		→ 09/12		24.2419-1735.3	030127 Ø 19
1.4	59	08/02→12/12					
1.4 LPG	59	01/10→12/12					
1.4 TDCi	50	08/02→12/12					
1.6 TDCi	66	11/04→12/12					
1.3	44	11/02→07/05				24.2419-1735.3	030127 Ø 19
1.6	74	08/02→11/09					
Zentralausrücker, Kupplung							
1.25	55	08/04→12/12		→ 09/12		24.2528-5001.3	090016
1.3	44	11/02→07/05				24.2528-5001.3	090016
1.4	59	08/02→12/12		→ 09/12; Schaltgetriebe 5 Gang		24.2528-5001.3	090016
1.4 LPG	59	01/10→12/12					
1.4 TDCi	50	08/02→12/12		→ 09/12; Schaltgetriebe, automatisch betätigt		24.2528-5002.3	090017
1.6 TDCi	66	11/04→12/12					
1.6	74	08/02→11/09		Schaltgetriebe 5 Gang		24.2528-5001.3	090016
				Schaltgetriebe, automatisch betätigt		24.2528-5002.3	090017
FORD - GALAXY I (WGR) 03/95→05/06							
 Geberzylinder, Kupplung							
1.9 TDI	66	03/95→05/06		01/96→ 04/06		24.2419-1722.3	030111 Ø 19
1.9 TDI	81	08/97→04/00		10/97→ 03/00		24.2419-1722.3	030111 Ø 19
1.9 TDI	85 - 96	04/00→05/06		→ 04/06		24.2419-1722.3	030111 Ø 19
2.0 i	85	11/95→05/06					
2.3 16V	103 - 107	01/97→05/06					
1.9 TDI	110	05/05→05/06				24.2419-1722.3	030111 Ø 19
2.8 i V6	128	11/95→04/00		→ 03/00		24.2419-1722.3	030111 Ø 19
2.8 i V6 4x4	128	04/96→04/00					
→							

	kw			 	! #		
FORD - GALAXY I (WGR) 03/95→05/06							
Zentralausrücker, Kupplung							
1.9 TDI	66	03/95→05/06		04/00→ 04/06		24.2531-5004.3	090011
1.9 TDI	81	08/97→04/00		10/97→ 03/00		24.2532-5003.3	090013
1.9 TDI	85 - 96	04/00→05/06		→ 04/06		24.2531-5004.3	090011
2.8 V6	150	04/00→05/06					
1.9 TDI	110	05/05→05/06				24.2531-5004.3	090011
2.0 i	85	11/95→05/06		→ 04/06		24.2532-5003.3	090013
2.3 16V	103 - 107	01/97→05/06					
2.8 i V6	128	11/95→04/00		→ 03/00		24.2532-5003.3	090013
2.8 i V6 4x4	128	04/96→04/00					
FORD - GALAXY II (WA6) 05/06→06/15							
Zentralausrücker, Kupplung							
1.8 TDCi	74 - 92	05/06→06/15		→ 12/06; Schaltgetriebe 5 Gang; Getriebetyp: MTX75		24.2532-5001.3	090005
				01/07→ 03/10; Schaltgetriebe 5 Gang; Getriebetyp: MTX75		24.2532-5002.3	090006
2.0	107	05/06→06/15		01/07→		24.2532-5002.3	090006
2.0 Flexifuel	107	05/06→06/15					
FORD - GALAXY MK I VAN (WGR) 03/95→05/06							
 Geberzylinder, Kupplung							
2.3	103	11/02→03/06				24.2419-1722.3	030111 Ø 19
Zentralausrücker, Kupplung							
2.3	103	11/02→03/06				24.2532-5003.3	090013
FORD - GALAXY MK II VAN (WA6) 05/06→06/15							
Zentralausrücker, Kupplung							
2.0	107	05/06→06/15		01/07→		24.2532-5002.3	090006
FORD - KA 01/08→							
 Seilzug, Kupplungsbetätigung							
1.0	46 - 48	10/08→		→ 12/09		24.3728-0532.2	590532 L= 995
				01/10→		24.3728-0536.2	590536 L= 995
FORD - KA (RB_) 09/96→11/08							
 Geberzylinder, Kupplung							
1.0 i	38	07/97→09/99		09/98→		24.2419-1736.3	030128 Ø 19
1.3 i	36	06/98→11/08		→ 08/98		24.2419-1737.3	030129 Ø 19
1.0 i	48	09/99→11/08				24.2419-1736.3	030128 Ø 19
1.3 i ROCAM	51	08/02→11/08					
1.3 i	37 - 44	09/96→11/08		09/98→		24.2419-1736.3	030128 Ø 19
				11/96→ 08/98		24.2419-1737.3	030129 Ø 19
Zentralausrücker, Kupplung							
1.3 i	36	06/98→11/08		→ 08/98		24.2528-5002.3	090017
1.3 i	37 - 44	09/96→11/08		11/96→ 08/98		24.2528-5002.3	090017
1.6 i	70	02/01→11/08		08/03→		24.2528-5001.3	090016
1.6 i	71	11/05→09/08				24.2528-5001.3	090016
FORD - KA (RU8) 10/08→05/16							
 Seilzug, Kupplungsbetätigung							
1.2	51	10/08→05/16		→ 12/09		24.3728-0532.2	590532 L= 995
				01/10→		24.3728-0536.2	590536 L= 995
1.3 TDCi	55	10/08→05/16		→ 12/09		24.3728-0628.2	590628 L= 1.028
FORD - KA Van (RB) 05/02→05/05							
 Geberzylinder, Kupplung							
1.3	51	09/02→03/04				24.2419-1736.3	030128 Ø 19
1.3 i	44	05/02→05/05					
















	kw			 	! #		
FORD - MONDEO II (BAP) 08/96→09/00							
 Geberzylinder, Kupplung							
1.6 i	66	08/96→09/00		10/96→		24.2419-1723.3 030112	Ø 19
1.8 i	85	08/96→09/00					
1.8 TD	66	08/96→09/00					
2.0 i	96	08/96→09/00					
2.5 24V	125	08/96→09/00					
1.6 i 16V	70	05/98→09/00				24.2419-1723.3 030112	Ø 19
2.5 24V	125	06/00→09/00					
2.5 ST 200	151	05/99→09/00					
Zentralausrücker, Kupplung							
1.6 i	66	08/96→09/00		10/96→		24.2532-5003.3 090013	
1.8 i	85	08/96→09/00					
1.8 TD	66	08/96→09/00					
2.0 i	96	08/96→09/00					
1.6 i 16V	70	05/98→09/00				24.2532-5003.3 090013	
FORD - MONDEO II Stufenheck (BFP) 08/96→09/00							
 Geberzylinder, Kupplung							
1.6 i	66	08/96→09/00		10/96→		24.2419-1723.3 030112	Ø 19
1.8 i	85	08/96→09/00					
1.8 TD	66	08/96→09/00					
2.0 i	96	08/96→09/00					
2.5 24V	125	08/96→09/00					
1.6 i 16V	70	05/98→09/00				24.2419-1723.3 030112	Ø 19
2.5 24V	125	06/00→09/00					
2.5 ST 200	151	05/99→09/00					
Zentralausrücker, Kupplung							
1.6 i	66	08/96→09/00		10/96→		24.2532-5003.3 090013	
1.8 i	85	08/96→09/00					
1.8 TD	66	08/96→09/00					
2.0 i	96	08/96→09/00					
1.6 i 16V	70	05/98→09/00				24.2532-5003.3 090013	
FORD - MONDEO II Turnier (BNP) 08/96→09/00							
 Geberzylinder, Kupplung							
1.6 i	66	08/96→09/00		10/96→		24.2419-1723.3 030112	Ø 19
1.8 i	85	08/96→09/00					
1.8 TD	66	08/96→09/00					
2.0 i	96	08/96→09/00					
2.5 24V	125	08/96→09/00					
1.6 i 16V	70	05/98→09/00				24.2419-1723.3 030112	Ø 19
2.5 24V	125	10/99→09/00					
2.5 ST 200	151	05/99→09/00					
Zentralausrücker, Kupplung							
1.6 i	66	08/96→09/00		10/96→		24.2532-5003.3 090013	
1.8 i	85	08/96→09/00					
1.8 TD	66	08/96→09/00					
2.0 i	96	08/96→09/00					
1.6 i 16V	70	05/98→09/00				24.2532-5003.3 090013	
FORD - MONDEO III (B5Y) 10/00→03/07							
Zentralausrücker, Kupplung							
1.8 16V	81 - 92	10/00→03/07				24.2532-5003.3 090013	
1.8 Sci	96	06/03→03/07					
2.0 16V	107	10/00→03/07					
2.0 16V DI / TDDi / TDCi	66	10/00→03/07		Schaltgetriebe 6 Gang		24.2531-5001.3 090003	
2.0 16V TDDi / TDCi	85	10/00→03/07		Schaltgetriebe 5 Gang		24.2532-5003.3 090013	
2.0 DI	92	10/00→03/07					
2.0 TDCi	96	10/01→03/07					
2.2 TDCi	110 - 114	09/04→03/07					
ST220	166	04/02→03/07					
FORD - MONDEO III Stufenheck (B4Y) 10/00→09/07							
Zentralausrücker, Kupplung							
1.8 16V	81 - 92	10/00→03/07				24.2532-5003.3 090013	
1.8 Sci	96	06/03→03/07					
2.0 16V	107	10/00→03/07					
2.0 16V DI / TDDi / TDCi	66	10/00→03/07		Schaltgetriebe 6 Gang		24.2531-5001.3 090003	
2.0 16V TDDi / TDCi	85	10/00→03/07		Schaltgetriebe 5 Gang		24.2532-5003.3 090013	
2.0 TDCi	96	10/01→03/07					
→							



















	kW					! #		
FORD - MONDEO III Stufenheck (B4Y) 10/00→09/07								
Zentralausrücker, Kupplung								
2.2 TDCi	110 - 114	09/04→03/07		Schaltgetriebe 6 Gang		24.2531-5001.3	090003	
ST220	166	04/02→03/07		Schaltgetriebe 5 Gang		24.2532-5003.3	090013	
2.0 DI	92	10/00→03/07		10/01→; Schaltgetriebe 6 Gang		24.2531-5001.3	090003	
				10/01→; Schaltgetriebe 5 Gang		24.2532-5003.3	090013	
FORD - MONDEO III Turnier (BWY) 10/00→03/07								
Zentralausrücker, Kupplung								
1.8 16V	81 - 92	10/00→03/07				24.2532-5003.3	090013	
1.8 SCi	96	06/03→03/07						
2.0 16V	107	10/00→03/07						
2.0 16V DI / TDDi / TDCi	66	10/00→03/07		Schaltgetriebe 6 Gang		24.2531-5001.3	090003	
2.0 16V TDDi / TDCi	85	10/00→03/07						
2.0 TDCi	96	10/01→03/07		Schaltgetriebe 5 Gang		24.2532-5003.3	090013	
2.2 TDCi	110 - 114	09/04→03/07						
ST220	166	04/02→03/07						
FORD - MONDEO IV (BA7) 03/07→01/15								
Zentralausrücker, Kupplung								
1.6 Ti	81 - 92	03/07→01/15		04/07→ 09/14		24.2528-5004.3	090002	
1.6 Ti	88	07/10→01/15		→ 09/14		24.2528-5004.3	090002	
1.8 TDCi	74	03/07→01/15		04/07→ 09/14; Schaltgetriebe 5 Gang; Getriebetyp: MTX75		24.2532-5002.3	090006	
1.8 TDCi	92	06/07→01/15		→ 09/14; Schaltgetriebe 5 Gang; Getriebetyp: MTX75		24.2532-5002.3	090006	
2.0	107	03/07→01/15		04/07→ 09/14		24.2532-5002.3	090006	
2.0 Flexifuel	107	03/09→01/15		→ 09/14		24.2532-5002.3	090006	
2.0 LPG	107	07/09→01/15						
FORD - MONDEO IV Stufenheck (BA7) 03/07→01/15								
Zentralausrücker, Kupplung								
1.6 Ti	81 - 92	03/07→01/15		04/07→ 09/14		24.2528-5004.3	090002	
1.6 Ti	88	03/10→01/15		→ 09/14		24.2528-5004.3	090002	
1.8 TDCi	74	03/07→01/15		04/07→ 09/14; Schaltgetriebe 5 Gang; Getriebetyp: MTX75		24.2532-5002.3	090006	
1.8 TDCi	92	06/07→01/15		→ 09/14; Schaltgetriebe 5 Gang; Getriebetyp: MTX75		24.2532-5002.3	090006	
2.0	107	03/07→01/15		04/07→ 09/14		24.2532-5002.3	090006	
2.0 Flexifuel	107	03/09→01/15		→ 09/14		24.2532-5002.3	090006	
2.0 LPG	107	07/09→01/15						
FORD - MONDEO IV Turnier (BA7) 03/07→01/15								
Zentralausrücker, Kupplung								
1.6 Ti	81 - 92	03/07→12/12		04/07→		24.2528-5004.3	090002	
1.6 Ti	88	07/10→01/15		→ 09/14		24.2528-5004.3	090002	
1.8 TDCi	74	03/07→12/12		04/07→; Schaltgetriebe 5 Gang; Getriebetyp: MTX75		24.2532-5002.3	090006	
1.8 TDCi	92	06/07→12/12		Schaltgetriebe 5 Gang; Getriebetyp: MTX75		24.2532-5002.3	090006	
2.0	107	03/07→01/15		04/07→ 09/14		24.2532-5002.3	090006	
2.0 Flexifuel	107	03/09→01/15		→ 09/14		24.2532-5002.3	090006	
2.0 LPG	107	07/09→01/15						
FORD - MONDEO IV Van 03/07→01/15								
Zentralausrücker, Kupplung								
2.0	107	03/07→09/14		04/07→		24.2532-5002.3	090006	
FORD - PUMA (EC_) 03/97→06/02								
 Geberzylinder, Kupplung								
1.4 16V	66	11/97→10/00		02/98→ 08/98		24.2419-1734.3	030126	Ø 19
				09/98→		24.2419-1736.3	030128	Ø 19
1.6 16V	76	08/00→06/02		→ 12/01		24.2419-1736.3	030128	Ø 19
1.7 16V	92	03/97→06/02		06/97→ 08/98		24.2419-1734.3	030126	Ø 19
				09/98→ 12/01		24.2419-1736.3	030128	Ø 19












	kW			 	! #		
FORD - RANGER (TKE) 04/11→							
 Nehmerzylinder, Kupplung							
2.2 TDCi	88	04/11→		11/11→		24.2520-1706.3 040094	Ø 20,4
2.2 TDCi 4x4	92	04/11→					
3.2 TDCi 4x4	147	04/11→					
2.2 TDCi	110	11/11→				24.2520-1706.3 040094	Ø 20,4
2.5 i	122	11/11→					
2.5 i 4x4	122	11/11→					
FORD - S-MAX (WA6) 05/06→12/14							
Zentralausrücker, Kupplung							
1.8 TDCi	74	01/07→12/10		→ 03/10; Schaltgetriebe 5 Gang; Getriebetyp: MTX75		24.2532-5002.3 090006	
1.8 TDCi	92	05/06→12/14		→ 12/06; Schaltgetriebe 5 Gang; Getriebetyp: MTX75		24.2532-5001.3 090005	
				01/07→ 03/10; Schaltgetriebe 5 Gang; Getriebetyp: MTX75		24.2532-5002.3 090006	
2.0	107	05/06→12/14		01/07→		24.2532-5002.3 090006	
2.0 Flexifuel	107	05/06→12/14					
FORD - S-MAX VAN (WA6) 05/06→12/14							
Zentralausrücker, Kupplung							
2.0	107	03/10→12/14				24.2532-5002.3 090006	
FORD - STREET KA (RL2) 03/03→07/05							
Zentralausrücker, Kupplung							
1.6	70	05/03→07/05				24.2528-5001.3 090016	
FORD - TOURNEO CONNECT 06/02→12/13							
 Geberzylinder, Kupplung							
1.8 16V	85	06/02→12/13		→ 08/13		24.2419-1733.3 030125	Ø 19
1.8 TDCi	66 - 81	06/02→12/13					
1.8 TDCi /TDDi /DI	55	06/02→12/13					
Zentralausrücker, Kupplung							
1.8 16V	85	06/02→12/13		10/04→ 08/13		24.2532-5001.3 090005	
1.8 TDCi	66	06/02→12/13					
1.8 TDCi /TDDi /DI	55	06/02→12/13					
1.8 TDCi	81	08/06→12/13		→ 08/13		24.2532-5001.3 090005	
FORD - TRANSIT Bus (FD __, FB __, FS __, FZ __, FC __) 01/00→05/06							
 Nehmerzylinder, Kupplung							
2.0 DI	55 - 74	08/00→05/06				24.2520-1706.3 040094	Ø 20,4
2.0 TDCi	92	08/02→05/06					
2.3 16V RWD	107	08/00→05/06					
2.4 DI	66	01/00→05/06					
2.4 DI RWD	55 - 88	01/00→05/06					
2.4 TDCi	101	03/04→05/06					
2.4 TDE	85 - 92	07/01→05/06					
FORD - TRANSIT Bus (FD __, FB __, FS __, FZ __, FC __) 04/06→12/14							
 Geberzylinder, Kupplung							
2.2 TDCi	63	04/06→08/14		05/06→ 09/11		24.2419-1738.3 030133	Ø 19
2.2 TDCi	81 - 103	04/06→08/14		→ 09/11		24.2419-1738.3 030133	Ø 19
2.4 TDCi	74 - 103	04/06→08/14				24.2419-1738.3 030133	Ø 19
2.4 TDCi 4x4	103	11/06→08/14					
3.2 TDCi	147	02/08→08/14					
 Nehmerzylinder, Kupplung							
2.2 TDCi	63	04/06→08/14		05/06→		24.2520-1706.3 040094	Ø 20,4
2.2 TDCi	74 - 103	04/06→08/14				24.2520-1706.3 040094	Ø 20,4
2.2 TDCi RWD	74 - 100	09/11→12/14					
2.4 TDCi	74 - 103	04/06→08/14					
2.4 TDCi 4x4	103	11/06→08/14					
3.2 TDCi	147	02/08→08/14					










	kw					! #		
FORD - TRANSIT CONNECT (P65_, P70_, P80_) 06/02→								
 Geberzylinder, Kupplung								
1.8 16V	85	06/02→12/13				24.2419-1733.3	030125	Ø 19
1.8 16V LPG	85	06/02→12/13						
1.8 Di	55	06/02→12/13						
1.8 TDCi	66 - 81	06/02→12/13						
Zentralausrücker, Kupplung								
1.8 16V	85	06/02→12/13				24.2532-5001.3	090005	
1.8 16V LPG	85	06/02→12/13						
1.8 Di	55	06/02→12/13						
1.8 TDCi	81	08/06→12/13						
1.8 TDCi	66	06/02→12/13		10/04→		24.2532-5001.3	090005	
FORD - TRANSIT Kasten (FA_) 04/06→12/14								
 Geberzylinder, Kupplung								
2.2 TDCi	63 - 96	04/06→08/14				24.2419-1738.3	030133	Ø 19
2.3 16V CNG RWD	100	04/06→08/14						
2.3 16V LPG RWD	107	04/06→08/14						
2.3 16V RWD	107	04/06→08/14						
2.4 TDCi 4x4	103	11/06→08/14						
2.4 TDCi RWD	74 - 103	04/06→08/14						
3.2 TDCi RWD	147	09/07→08/14						
2.2 TDCi	85 - 103	10/07→08/14		→ 09/11		24.2419-1738.3	030133	Ø 19
 Nehmerzylinder, Kupplung								
2.2 TDCi	63 - 103	04/06→08/14				24.2520-1706.3	040094	Ø 20,4
2.2 TDCi 4x4	92	10/11→08/14						
2.2 TDCi RWD	74 - 114	09/11→12/14						
2.3 16V CNG RWD	100	04/06→08/14						
2.3 16V LPG RWD	107	04/06→08/14						
2.3 16V RWD	107	04/06→08/14						
2.4 TDCi 4x4	103	11/06→08/14						
2.4 TDCi RWD	74 - 103	04/06→08/14						
3.2 TDCi RWD	147	09/07→08/14						
FORD - TRANSIT Kasten (FA_) 01/00→05/06								
 Nehmerzylinder, Kupplung								
2.0 DI	55 - 74	08/00→05/06				24.2520-1706.3	040094	Ø 20,4
2.0 TDCi	92	08/02→05/06						
2.3	105	03/01→03/06						
2.3 16V RWD	107	04/01→05/06						
2.3 BiFuel	105	03/01→03/06						
2.4 DI	66	01/00→05/06						
2.4 DI RWD	55 - 88	01/00→05/06						
2.4 TD	55	08/00→08/03						
2.4 TDCi	101	03/04→05/06						
2.4 TDE	85 - 92	07/01→05/06						
FORD - TRANSIT Pritsche/Fahrgestell (FM_, FN_, FF_) 04/06→12/14								
 Geberzylinder, Kupplung								
2.2 TDCi	63 - 96	04/06→08/14		→ 09/11		24.2419-1738.3	030133	Ø 19
2.2 TDCi	103	10/07→09/11				24.2419-1738.3	030133	Ø 19
2.3 16V CNG RWD	100	04/06→08/14						
2.3 16V LPG RWD	107	04/06→08/14						
2.3 16V RWD	107	04/06→08/14						
2.4 TDCi 4x4	103	11/06→08/14						
2.4 TDCi RWD	74 - 103	04/06→08/14						
3.2 TDCi RWD	147	09/07→08/14						
 Nehmerzylinder, Kupplung								
2.2 TDCi	63 - 103	04/06→08/14				24.2520-1706.3	040094	Ø 20,4
2.2 TDCi 4x4	92	10/11→08/14						
2.2 TDCi RWD	74 - 114	10/11→08/14						
2.3 16V CNG RWD	100	04/06→08/14						
2.3 16V LPG RWD	107	04/06→08/14						
























	kW					! #		
FORD - TRANSIT Pritsche/Fahrgestell (FM_ , FN_ , FF_) 04/06→12/14								
 Nehmerzylinder, Kupplung								
2.3 16V RWD 2.4 TDCi 4x4 2.4 TDCi RWD 3.2 TDCi RWD	107 103 74 - 103 147	04/06→08/14 11/06→08/14 04/06→08/14 09/07→08/14					24.2520-1706.3 040094	Ø 20,4
FORD - TRANSIT Pritsche/Fahrgestell (FM_ , FN_) 01/00→05/06								
 Nehmerzylinder, Kupplung								
2.0 DI 2.0 TDCi 2.3 16V 2.3 BiFuel 2.4 DI 2.4 TDCi 2.4 TDE	55 - 74 92 107 105 55 - 88 101 85 - 92	08/00→05/06 08/02→05/06 04/01→05/06 03/01→03/06 01/00→05/06 03/04→05/06 07/01→05/06					24.2520-1706.3 040094	Ø 20,4
FORD - TRANSIT TOURNEO Bus 07/06→08/14								
 Geberzylinder, Kupplung								
2.2 TDCi	81 - 103	07/06→08/14		→ 09/11			24.2419-1738.3 030133	Ø 19
 Nehmerzylinder, Kupplung								
2.2 2.2 TDCi	92 81 - 103	10/11→08/14 07/06→08/14					24.2520-1706.3 040094	Ø 20,4
FORD - TRANSIT TOURNEO Bus (FC_) 06/00→03/06								
 Nehmerzylinder, Kupplung								
2.0	55 - 92	06/00→03/06					24.2520-1706.3 040094	Ø 20,4
HYUNDAI - ATOS (MX) 01/97→								
 Seilzug, Kupplungsbetätigung								
1.0 i 1.1 1.1 1.1	40 - 43 43 45 46	02/98→07/03 08/03→12/08 06/03→12/10 08/03→12/08					24.3728-3100.2 593100	L= 795
				→ 08/08			24.3728-3100.2 593100	L= 795
				→ 01/07			24.3728-3100.2 593100	L= 795
				03/04→ 02/08			24.3728-3100.2 593100	L= 795
HYUNDAI - i10 I (PA) 10/07→								
 Seilzug, Kupplungsbetätigung								
1.0 1.2 1.2 LPG 1.2	51 63 57 55 - 57	01/11→12/17 04/11→12/13 01/10→12/13 10/08→12/11					24.3728-3101.2 593101	L= 840
				→ 11/13			24.3728-3101.2 593101	L= 840
HYUNDAI - i10 II (BA, IA) 08/13→								
 Seilzug, Kupplungsbetätigung								
1.0	49	08/13→		→ 11/13			24.3728-3101.2 593101	L= 840
JAGUAR - X-TYPE I (X400) 03/01→11/09								
Zentralausrücker, Kupplung								
2.0 D 2.5 V6 All-wheel Drive 2.1 V6 2.2 D 3.0 V6 All-wheel Drive	96 144 115 107 - 114 169	07/03→11/09 06/01→11/09 03/02→11/09 10/05→11/09 06/01→12/08					24.2532-5003.3 090013	
				→ 10/05			24.2532-5003.3 090013	
				Schaltgetriebe 6 Gang			24.2531-5001.3 090003	
				→ 11/07			24.2532-5003.3 090013	
JAGUAR - X-TYPE I Kombi (X400) 09/03→12/09								
Zentralausrücker, Kupplung								
2.0 D 2.1 V6 2.5 3.0 2.2 D	96 115 144 169 107 - 114	02/04→12/09 11/03→03/09 02/04→12/09 02/04→12/09 10/05→12/09					24.2532-5003.3 090013	
				Schaltgetriebe 6 Gang			24.2531-5001.3 090003	










	kW			 	! #		
KIA - PICANTO I (SA) 04/04→05/12							
 Seilzug, Kupplungsbetätigung							
1.0	45	04/04→04/11		05/04→; für Linkslenker		24.3728-3201.2 593201	L= 840
1.0	46	09/07→04/11		11/09→; für Linkslenker		24.3728-3201.2 593201	L= 840
1.0	53	04/04→04/11		→ 07/07; für Linkslenker		24.3728-3201.2 593201	L= 840
1.0 LPG	45	01/09→04/11		für Linkslenker		24.3728-3201.2 593201	L= 840
1.1 CRDi	55	10/05→04/11					
1.1 LPG	48	01/09→04/11					
1.1	48	04/04→09/11		→ 04/11; für Linkslenker		24.3728-3201.2 593201	L= 840
KIA - RIO I Schrägheck (DC) 07/00→04/06							
 Seilzug, Kupplungsbetätigung							
1.3	55 - 60	08/00→02/05				24.3728-3200.2 593200	L= 733
1.5 16V	71 - 72	08/00→02/05					
KIA - RIO I Stufenheck (DC_) 07/00→04/06							
 Seilzug, Kupplungsbetätigung							
1.3	55 - 60	09/00→02/05				24.3728-3200.2 593200	L= 733
1.5	70	09/02→02/05					
1.5 16V	71 - 72	09/00→02/05					
LADA - 1200-1600 01/70→12/05							
 Geberzylinder, Kupplung							
1600 N/L	57	03/79→12/05		→ 06/85		24.2419-1101.3 030085	Ø 19
 Nehmerzylinder, Kupplung							
1600 N/L	57	03/79→12/05		→ 06/85		24.2519-0505.3 040070	Ø 19
LANCIA - DEDRA (835_) 01/89→07/99							
 Seilzug, Kupplungsbetätigung							
1.6 i.e.	55	04/93→07/99		→ 10/93		24.3728-0503.2 590503	L= 729
1.8 i.e.	66	08/93→07/99					
1.8 i.e.	77	09/89→07/99		01/90→ 10/93		24.3728-0503.2 590503	L= 729
2.0 i.e.	83	09/89→07/99		01/90→ 10/93		24.3728-0502.2 590502	L= 764
LANCIA - MUSA (350_) 10/04→09/12							
 Nehmerzylinder, Kupplung							
1.4	57 - 70	10/04→09/12				24.2520-1705.3 040093	Ø 20,6
1.4 LPG	57	11/10→09/12					
LANCIA - Y (840_) 11/95→09/03							
 Seilzug, Kupplungsbetätigung							
1.1	40	11/95→09/03		05/97→ 12/98		24.3728-0516.2 590516	L= 856
1.2	44	03/96→09/03		→ 07/03		24.3728-0516.2 590516	L= 856
1.2 16V	59	10/00→09/03					
1.2 16V	63	04/97→09/03		05/97→ 09/00		24.3728-0516.2 590516	L= 856
1.4 12V	55 - 59	03/96→09/03		→ 12/98		24.3728-0516.2 590516	L= 856
LANCIA - YPSILON (312_) 05/11→							
 Seilzug, Kupplungsbetätigung							
1.2	51	05/11→				24.3728-0536.2 590536	L= 995
1.2 Bi-fuel	49	05/11→					
1.2 Bi-fuel	51	05/11→		04/15→		24.3728-0536.2 590536	L= 995
LANCIA - YPSILON (843_) 10/03→12/11							
 Nehmerzylinder, Kupplung							
1.2	44	10/03→12/11		→ 06/11		24.2520-1705.3 040093	Ø 20,6
1.4	57	02/06→12/11					
1.4 LPG	57	11/10→12/11					
LANCIA - ZETA (22_) 05/95→10/03							
 Seilzug, Kupplungsbetätigung							
2.0 16V	97 - 100	05/98→09/02				24.3728-0336.2 590336	L= 973 + AUT
→							











	kw					! #		
LANCIA - ZETA (22_) 05/95→10/03								
 Seilzug, Kupplungsbetätigung								
2.0 JTD	80	09/99→09/02				24.3728-0342.2	590342	L= 864 + AUT
2.0 JTD 16V	81	04/01→10/03						
2.0 Turbo	108	05/95→09/02						
2.1 TD	80	05/96→09/99		06/96→		24.3728-0340.2	590340	L= 1.088 + AUT
MAZDA - 2 (DY) 02/03→06/07								
 Geberzylinder, Kupplung								
1.2	55	02/03→06/07				24.2419-1735.3	030127	Ø 19
1.25	55	04/03→06/07						
1.3 L	67	04/03→06/07						
1.4	59	02/03→06/07						
1.4 CD	50	04/03→06/07						
1.6	74	02/03→06/07						
Zentralausrücker, Kupplung								
1.2	55	02/03→06/07		Schaltgetriebe		24.2528-5001.3	090016	
1.25	55	04/03→06/07						
1.3 L	67	04/03→06/07		Schaltgetriebe, automatisch betätigt		24.2528-5002.3	090017	
1.4	59	02/03→06/07						
1.4 CD	50	04/03→06/07						
1.6	74	02/03→06/07						
MAZDA - 3 (BK) 10/03→12/09								
Zentralausrücker, Kupplung								
1.6 DI Turbo	80	06/04→06/09		→ 05/09		24.2532-5001.3	090005	
1.6 MZ-CD	66	06/06→12/09						
MAZDA - 3 (BL) 12/08→09/14								
Zentralausrücker, Kupplung								
1.6 MZ-CD	80	12/08→05/13		06/09→		24.2532-5001.3	090005	
1.6 MZR CD	85	09/10→05/13		11/10→		24.2532-5001.3	090005	
MAZDA - 3 Stufenheck (BK) 09/99→12/09								
Zentralausrücker, Kupplung								
1.6 DI Turbo	80	06/04→06/09		→ 05/09		24.2532-5001.3	090005	
MAZDA - 3 Stufenheck (BL) 12/08→12/14								
Zentralausrücker, Kupplung								
1.6 MZR CD	80	12/08→05/13		06/09→		24.2532-5001.3	090005	
1.6 MZR CD	85	09/10→05/13		11/10→		24.2532-5001.3	090005	
MAZDA - 121 III (JASM, JBSM) 03/96→04/03								
 Geberzylinder, Kupplung								
1.25	55	03/96→04/03		→ 08/98		24.2419-1734.3	030126	Ø 19
1.3	37 - 44	03/96→04/03		09/98→ 03/03		24.2419-1736.3	030128	Ø 19
1.8 D	44	03/96→04/03						
1.8 TD	55	02/00→10/02				24.2419-1736.3	030128	Ø 19
MERCEDES-BENZ - A-KLASSE (W168) 07/97→08/05								
 Geberzylinder, Kupplung								
A 140	60	07/97→08/04		09/97→; → J094989		24.2415-1707.3	030110	Ø 15,9
A 160	75	07/97→08/04						
A 140	60	01/01→08/04		→ J094989		24.2415-1707.3	030110	Ø 15,9
A 170 CDI	66	07/98→02/01						
A 160 CDI	44	07/98→02/01		08/98→; → J094989		24.2415-1707.3	030110	Ø 15,9
Zentralausrücker, Kupplung								
A 140	60	07/97→08/04		09/97→		24.2526-5001.3	090015	
A 160	75	07/97→08/04						
A 140	60	01/01→08/04				24.2526-5001.3	090015	
A 160 CDI	55	02/01→08/04						
A 170 CDI	70	02/01→08/04						
A 210	103	12/01→08/04						
A 160 CDI	44	07/98→02/01		08/98→ 01/01		24.2526-5001.3	090015	
A 170 CDI	66	07/98→02/01		→ 01/01		24.2526-5001.3	090015	
A 190	92	03/99→08/04		05/99→		24.2526-5001.3	090015	


















	kW					! #		
MERCEDES-BENZ - A-KLASSE (W169) 04/04→06/12								
Zentralausrücker, Kupplung								
A 150	70	09/04→06/12			→ 06/07		24.2526-5001.3	090015
A 160 CDI	60	09/04→06/12						
A 170	85	09/04→06/12						
A 200	100	09/04→06/12						
MERCEDES-BENZ - B-KLASSE Sports Tourer (W245) 03/05→11/11								
Zentralausrücker, Kupplung								
B 150	70	03/05→11/11			→ 06/07		24.2526-5001.3	090015
B 170	85	03/05→11/11						
B 200	100	03/05→11/11						
MERCEDES-BENZ - C-KLASSE (W202) 03/93→05/00								
 Geberzylinder, Kupplung								
C 180	89 - 90	03/93→05/00					24.2419-0915.3	030045 Ø 19
C 200	100	01/94→05/00					24.2419-1703.3	030097 Ø 19
C 200 CDI	75	03/98→05/00						
C 200 D	55 - 65	03/93→05/00						
C 220 CDI	92	09/97→05/00						
C 220 D	55 - 70	08/93→05/00						
C 240	125	06/97→05/00						
C 250 Turbo-D	110	10/95→05/00						
C 280	145	06/97→05/00						
C 220	110	03/93→05/00			→ 08/96		24.2419-0915.3	030045 Ø 19
							24.2419-1703.3	030097 Ø 19
C 250 D	83	05/93→05/00			06/93→ 08/95		24.2419-0915.3	030045 Ø 19
							24.2419-1703.3	030097 Ø 19
C 280	142	05/93→05/00			06/93→		24.2419-0915.3	030045 Ø 19
							24.2419-1703.3	030097 Ø 19
C 36 AMG	206	05/94→05/00			→ 08/97		24.2419-0915.3	030045 Ø 19
							24.2419-1703.3	030097 Ø 19
 Nehmerzylinder, Kupplung								
C 180	89 - 90	03/93→05/00					24.2523-1310.3	040106 Ø 23,8
C 200	100	01/94→05/00						
C 200 D	55 - 65	03/93→05/00						
C 220 D	55 - 70	08/93→05/00						
C 250 Turbo-D	110	10/95→05/00						
C 280	145	06/97→05/00						
C 220	110	03/93→05/00			→ 08/96		24.2523-1310.3	040106 Ø 23,8
C 250 D	83	05/93→05/00			06/93→ 08/95		24.2523-1310.3	040106 Ø 23,8
C 280	142	05/93→05/00			06/93→		24.2523-1310.3	040106 Ø 23,8
C 36 AMG	206	05/94→05/00			→ 08/97		24.2523-1310.3	040106 Ø 23,8
MERCEDES-BENZ - C-KLASSE (W203) 05/00→12/07								
Zentralausrücker, Kupplung								
C 180	95	10/00→05/02			Schaltgetriebe sequentiell / Halbautomatik		24.2536-5001.3	090014
C 180 Kompressor	105	05/02→02/07						
C 200 CDI	75 - 90	09/00→02/07						
C 200 CGI Kompressor	125	07/03→02/07						
C 200 Kompressor	120	05/02→02/07						
C 220 CDI	100 - 105	05/00→02/07						
C 230 Kompressor	141	02/04→02/07						
C 240	125	05/00→02/07						
C 270 CDI	120 - 125	12/00→02/07						
C 320	160	05/00→02/07						
C 200 Kompressor	120	05/00→06/02			→ 05/02; Schaltgetriebe sequentiell / Halbautomatik		24.2536-5001.3	090014
C 220 CDI	110	04/03→02/07			02/04→; Schaltgetriebe sequentiell / Halbautomatik		24.2536-5001.3	090014
C 230	150	01/05→02/07			06/05→; Schaltgetriebe sequentiell / Halbautomatik		24.2536-5001.3	090014
C 320 CDI	165	01/05→02/07			02/05→; Schaltgetriebe sequentiell / Halbautomatik		24.2536-5001.3	090014













	kW					! #			
MERCEDES-BENZ - C-KLASSE Sportcoupe (CL203) 03/01→06/11									
Zentralausrücker, Kupplung									
C 160 Kompressor	90	05/02→05/08			04/05→; Schaltgetriebe sequentiell / Halbautomatik		24.2536-5001.3	090014	
C 180	95	03/01→05/02			Schaltgetriebe sequentiell / Halbautomatik		24.2536-5001.3	090014	
C 180 Kompressor	105	05/02→05/08							
C 200 Kompressor	120	03/01→05/08							
C 220	120	05/02→05/08							
C 220 CDI	100 - 110	03/01→05/08							
C 230 Kompressor	141 - 145	03/01→05/08							
C 320	160	09/02→05/08							
C 200 CDI	90	03/03→05/08			07/03→; Schaltgetriebe sequentiell / Halbautomatik		24.2536-5001.3	090014	
C 200 CGI Kompressor	125	03/03→05/08							
C 230	150	01/05→05/08			06/05→; Schaltgetriebe sequentiell / Halbautomatik		24.2536-5001.3	090014	
MERCEDES-BENZ - C-KLASSE T-Model (S202) 06/96→03/01									
 Geberzylinder, Kupplung									
C 180 T	90 - 95	06/96→03/01					24.2419-0915.3	030045	Ø 19
C 200 T	100	06/96→03/01					24.2419-1703.3	030097	Ø 19
C 200 T CDI	75	03/98→03/01							
C 200 T D	65	10/96→03/01							
C 200 T Kompressor	120 - 141	11/96→03/01							
C 220 T CDI	92	09/97→03/01							
C 220 T D	55 - 70	06/96→03/01							
C 230 T Kompressor	142	06/97→09/00							
C 240 T	125	06/97→03/01							
C 250 T Turbo-D	110	06/96→03/01							
C 280 T	145	06/97→03/01							
C 230 T	110	06/96→06/98			→ 06/97		24.2419-0915.3	030045	Ø 19
							24.2419-1703.3	030097	Ø 19
C 43 AMG	225	08/97→03/01			09/97→		24.2419-0915.3	030045	Ø 19
							24.2419-1703.3	030097	Ø 19
 Nehmerzylinder, Kupplung									
C 180 T	90 - 95	06/96→03/01					24.2523-1310.3	040106	Ø 23,8
C 200 T	100	06/96→03/01							
C 200 T CDI	75	03/98→03/01							
C 200 T D	65	10/96→03/01							
C 200 T Kompressor	120 - 141	11/96→03/01							
C 220 T CDI	92	09/97→03/01							
C 220 T D	55 - 70	06/96→03/01							
C 230 T Kompressor	142	06/97→09/00							
C 240 T	125	06/97→03/01							
C 250 T Turbo-D	110	06/96→03/01							
C 280 T	145	06/97→03/01							
C 230 T	110	06/96→06/98			→ 06/97		24.2523-1310.3	040106	Ø 23,8
MERCEDES-BENZ - C-KLASSE T-Model (S203) 03/01→08/07									
Zentralausrücker, Kupplung									
C 180	95	03/01→05/02			Schaltgetriebe sequentiell / Halbautomatik		24.2536-5001.3	090014	
C 180 Kompressor	105	05/02→08/07							
C 200 CDI	75 - 90	03/01→08/07							
C 200 CGI Kompressor	125	07/03→08/07							
C 200 Kompressor	120	05/02→08/07							
C 220 CDI	100 - 110	03/01→08/07							
C 230 Kompressor	141	02/04→08/07							
C 240	125	03/01→08/07							
C 270 CDI	120 - 125	03/01→08/07							
C 320	160	03/01→08/07							
C 320 CDI	165	06/05→08/07							
C 200 Kompressor	120	03/01→05/02			→ 04/02; Schaltgetriebe sequentiell / Halbautomatik		24.2536-5001.3	090014	
C 230	150	01/05→08/07			06/05→; Schaltgetriebe sequentiell / Halbautomatik		24.2536-5001.3	090014	
C 280	170	01/05→08/07							













	kW			 	! #		
MERCEDES-BENZ - CLK (C208) 06/97→12/03							
 Geberzylinder, Kupplung							
CLK 200	100	06/97→06/02				24.2419-0915.3 030045	Ø 19
CLK 200 Kompressor	120 - 141	06/97→06/02				24.2419-1703.3 030097	Ø 19
CLK 230 Kompressor	142 - 145	06/97→06/02					
 Nehmerzylinder, Kupplung							
CLK 200	100	06/97→06/02				24.2523-1310.3 040106	Ø 23,8
CLK 200 Kompressor	141	06/97→06/00					
CLK 230 Kompressor	142	06/97→06/00					
Zentralausrücker, Kupplung							
CLK 200 Kompressor	120	06/00→06/02		Schaltgetriebe sequentiell / Halbautomatik		24.2536-5001.3 090014	
CLK 230 Kompressor	145	06/00→06/02					
MERCEDES-BENZ - CLK (C209) 05/02→03/10							
Zentralausrücker, Kupplung							
CLK 200 CGI	125	07/03→05/09		→ 04/09		24.2536-5001.3 090014	
CLK 200 Kompressor	120 - 135	09/02→05/09					
CLK 240	120 - 125	06/02→05/09					
CLK 270 CDI	125	10/02→05/09					
CLK 320	160	06/02→05/09					
CLK 220 CDI	100 - 110	01/05→05/09		05/05→ 04/09		24.2536-5001.3 090014	
CLK 280	170	01/05→05/09					
CLK 320 CDI	165	01/05→05/09					
CLK 270 CDI	120	02/03→06/05				24.2536-5001.3 090014	
MERCEDES-BENZ - CLK Cabriolet (A208) 03/98→03/02							
 Geberzylinder, Kupplung							
CLK 200	100	03/98→03/02		06/98→		24.2419-0915.3 030045	Ø 19
CLK 200 Kompressor	141	03/98→06/00				24.2419-1703.3 030097	Ø 19
CLK 230 Kompressor	142	03/98→06/00					
CLK 200 Kompressor	120	06/00→03/02				24.2419-0915.3 030045	Ø 19
CLK 230 Kompressor	145	06/00→03/02				24.2419-1703.3 030097	Ø 19
 Nehmerzylinder, Kupplung							
CLK 200	100	03/98→03/02		06/98→		24.2523-1310.3 040106	Ø 23,8
CLK 200 Kompressor	141	03/98→06/00					
CLK 230 Kompressor	142	03/98→06/00					
CLK 200 Kompressor	120	06/00→03/02				24.2523-1310.3 040106	Ø 23,8
CLK 230 Kompressor	145	06/00→03/02					
Zentralausrücker, Kupplung							
CLK 200 Kompressor	120	06/00→03/02		Schaltgetriebe sequentiell / Halbautomatik		24.2536-5001.3 090014	
CLK 230 Kompressor	145	06/00→03/02					
MERCEDES-BENZ - CLK Cabriolet (A209) 06/02→03/10							
Zentralausrücker, Kupplung							
CLK 200 Kompressor	135	10/06→03/10		→ 12/09; Schaltgetriebe sequentiell / Halbautomatik		24.2536-5001.3 090014	
CLK 200 Kompressor	120	02/03→03/10		05/03→ 12/09; Schaltgetriebe sequentiell / Halbautomatik		24.2536-5001.3 090014	
CLK 240	125	02/03→03/10					
CLK 320 CDI	165	03/05→03/10		05/05→ 12/09; Schaltgetriebe sequentiell / Halbautomatik		24.2536-5001.3 090014	
MERCEDES-BENZ - E-KLASSE (W210) 06/95→08/03							
 Geberzylinder, Kupplung							
E 200	100	06/95→08/00				24.2419-0915.3 030045	Ø 19
E 200 CDI	85	07/99→03/02				24.2419-1703.3 030097	Ø 19
E 200 Kompressor	120	08/00→03/02					
E 220 CDI	100 - 105	07/99→03/02					
E 240	125	08/00→03/02					
E 270 CDI	120 - 125	07/99→03/02					
E 280	150	12/96→03/02					
E 290 Turbo-D	95	03/96→07/99					
E 320 CDI	145	07/99→03/02					
E 200 CDI	75	06/98→03/02		07/98→		24.2419-0915.3 030045	Ø 19
E 220 CDI	92	06/98→07/99				24.2419-1703.3 030097	Ø 19
E 200 D	65	01/96→03/02		10/96→		24.2419-0915.3 030045	Ø 19
→							











	kw			 	! #		
MERCEDES-BENZ - E-KLASSE (W210) 06/95→08/03							
 Geberzylinder, Kupplung							
E 200 D	65	01/96→03/02		10/96→		24.2419-1703.3 030097	Ø 19
E 200 Kompressor	137	06/97→03/02		09/97→		24.2419-0915.3 030045	Ø 19
E 240	125	06/97→08/00				24.2419-1703.3 030097	Ø 19
E 250 Turbo-D	110	06/97→07/99					
E 220 D	55 - 70	06/95→03/02		→ 06/98		24.2419-0915.3 030045	Ø 19
						24.2419-1703.3 030097	Ø 19
E 250 D	83	06/95→07/99		für Rechtslenker		24.2419-0915.3 030045	Ø 19
						24.2419-1703.3 030097	Ø 19
						24.2419-0915.3 030045	Ø 19
						24.2419-1703.3 030097	Ø 19
 Nehmerzylinder, Kupplung							
E 200	100	06/95→08/00				24.2523-1210.3 040105	Ø 23,8
E 200 CDI	85	07/99→03/02				24.2523-1310.3 040106	Ø 23,8
E 200 Kompressor	120	08/00→03/02					
E 220 CDI	100 - 105	07/99→03/02					
E 240	125	08/00→03/02					
E 270 CDI	120 - 125	07/99→03/02					
E 280	150	12/96→03/02					
E 290 Turbo-D	95	03/96→07/99					
E 320 CDI	145	07/99→03/02					
E 200 CDI	75	06/98→03/02		07/98→		24.2523-1210.3 040105	Ø 23,8
E 220 CDI	92	06/98→07/99				24.2523-1310.3 040106	Ø 23,8
E 200 D	65	01/96→03/02		10/96→		24.2523-1210.3 040105	Ø 23,8
						24.2523-1310.3 040106	Ø 23,8
E 200 Kompressor	137	06/97→03/02		09/97→		24.2523-1210.3 040105	Ø 23,8
E 240	125	06/97→08/00				24.2523-1310.3 040106	Ø 23,8
E 250 Turbo-D	110	06/97→07/99					
E 220 D	55 - 70	06/95→03/02		→ 06/98		24.2523-1210.3 040105	Ø 23,8
						24.2523-1310.3 040106	Ø 23,8
E 250 D	83	06/95→07/99		für Rechtslenker		24.2523-1210.3 040105	Ø 23,8
						24.2523-1310.3 040106	Ø 23,8
						24.2523-1210.3 040105	Ø 23,8
						24.2523-1310.3 040106	Ø 23,8
Zentralausrücker, Kupplung							
E 200	100	06/95→08/00		07/99→; Schaltgetriebe sequentiell / Halbaomatik		24.2536-5001.3 090014	
E 200 CDI	75	06/98→03/02					
E 200 D	65	01/96→03/02					
E 200 Kompressor	137	06/97→03/02					
E 220 CDI	92	06/98→07/99					
E 220 D	55 - 70	06/95→03/02					
E 240	125	06/97→08/00					
E 280	150	12/96→03/02					
E 200 CDI	85	07/99→03/02		Schaltgetriebe sequentiell / Halbaomatik		24.2536-5001.3 090014	
E 200 Kompressor	120	08/00→03/02					
E 220 CDI	100 - 105	07/99→03/02					
E 240	125	08/00→03/02					
E 270 CDI	120 - 125	07/99→03/02					
MERCEDES-BENZ - E-KLASSE (W211) 03/02→03/09							
Zentralausrücker, Kupplung							
E 200 CDI	75 - 100	07/02→12/08		Schaltgetriebe sequentiell / Halbaomatik		24.2536-5001.3 090014	
E 200 Kompressor	120 - 135	11/02→12/08					
E 200 NGT	120	03/04→12/08					
E 220 CDI	100 - 125	03/02→12/08					
E 230	150	09/07→12/08					
E 240	130	03/02→12/08					
E 270 CDI	120 - 130	03/02→12/08					
E 280 CDI	140	03/05→12/08					
E 280	170	03/05→12/08		05/05→; Schaltgetriebe sequentiell / Halbaomatik		24.2536-5001.3 090014	













	kW					! #		
MERCEDES-BENZ - E-KLASSE Cabriolet (A124) 05/93→03/98								
 Geberzylinder, Kupplung								
E 200	100	06/93→03/98				24.2419-0915.3	030045	Ø 19
E 220	110	06/93→03/98				24.2419-1703.3	030097	Ø 19
E 320	162	06/93→03/98						
E 36 AMG	200	05/94→03/98						
 Nehmerzylinder, Kupplung								
E 200	100	06/93→03/98		für Fahrzeuge ohne Klimaanlage		24.2523-1210.3	040105	Ø 23,8
				für Fahrzeuge mit Klimaanlage		24.2523-1310.3	040106	Ø 23,8
E 220	110	06/93→03/98				24.2523-1310.3	040106	Ø 23,8
E 320	162	06/93→03/98						
E 36 AMG	200	05/94→03/98						
MERCEDES-BENZ - E-KLASSE Pritsche/Fahrgestell (VF211) 03/03→07/09								
Zentralausrücker, Kupplung								
E 220 CDI	110	10/03→07/06		Schaltgetriebe sequentiell / Halbautomatik		24.2536-5001.3	090014	
E 270 CDI	120 - 130	03/03→07/09						
MERCEDES-BENZ - E-KLASSE T-Model (S210) 06/96→03/03								
 Geberzylinder, Kupplung								
E 200 T	100	06/96→08/00				24.2419-0915.3	030045	Ø 19
E 200 T Kompressor	120	08/00→03/03				24.2419-1703.3	030097	Ø 19
E 240 T	125	08/00→03/03						
E 270 T CDI	120 - 125	07/99→03/03						
E 290 T Turbo-D	95	06/96→07/99						
E 320 T CDI	145	07/99→03/03						
E 200 T Kompressor	137	06/97→03/03		09/97→		24.2419-0915.3	030045	Ø 19
E 240 T	125	06/97→03/03				24.2419-1703.3	030097	Ø 19
E 250 T Turbo-D	110	06/97→07/99						
E 220 T CDI	100 - 105	05/99→03/03		Radstand [mm]: 2.833		24.2419-0915.3	030045	Ø 19
						24.2419-1703.3	030097	Ø 19
E 220 T CDI	92	06/98→07/99		07/98→; Radstand [mm]: 2.833		24.2419-0915.3	030045	Ø 19
						24.2419-1703.3	030097	Ø 19
E 250 T D	83	06/96→07/99		Radstand [mm]: 2.833		24.2419-0915.3	030045	Ø 19
				Radstand [mm]: 3.570		24.2419-0915.3	030045	Ø 19
						24.2419-1703.3	030097	Ø 19
				für Rechtslenker; Radstand [mm]: 2.833		24.2419-0915.3	030045	Ø 19
						24.2419-1703.3	030097	Ø 19
E 280 T	150	12/96→03/03		Radstand [mm]: 3.570		24.2419-0915.3	030045	Ø 19
						24.2419-1703.3	030097	Ø 19
Zentralausrücker, Kupplung								
E 200 T	100	06/96→08/00		07/99→; Schaltgetriebe sequentiell / Halbautomatik		24.2536-5001.3	090014	
E 200 T Kompressor	137	06/97→03/03						
E 240 T	125	06/97→03/03						
E 200 T Kompressor	120	08/00→03/03		Schaltgetriebe sequentiell / Halbautomatik		24.2536-5001.3	090014	
E 240 T	125	08/00→03/03						
E 270 T CDI	120 - 125	07/99→03/03						
E 220 T CDI	92 - 100	06/98→03/03		07/99→; Radstand [mm]: 2.833; Schaltgetriebe sequentiell / Halbautomatik		24.2536-5001.3	090014	
E 220 T CDI	105	07/99→03/03		Radstand [mm]: 2.833; Schaltgetriebe sequentiell / Halbautomatik		24.2536-5001.3	090014	
E 280 T	150	12/96→03/03		07/99→; Radstand [mm]: 3.570; Schaltgetriebe sequentiell / Halbautomatik		24.2536-5001.3	090014	
MERCEDES-BENZ - E-KLASSE T-Model (S211) 02/03→07/09								
Zentralausrücker, Kupplung								
E 200 CDI	100	04/06→07/09		Schaltgetriebe sequentiell / Halbautomatik		24.2536-5001.3	090014	
E 200 Kompressor	135	04/06→07/09						
E 200 T Kompressor	120	03/03→07/09						
E 220 CDI	100	03/03→07/09						
E 220 T CDI	110 - 125	03/03→07/09						
E 240 T	130	03/03→07/09						
E 270 T CDI	120 - 130	03/03→07/09						
E 280 T CDI	140	03/05→07/09						
E 280 T	170	03/05→07/09		05/05→; Schaltgetriebe sequentiell / Halbautomatik		24.2536-5001.3	090014	












	kw					! #		
MERCEDES-BENZ - G-KLASSE (W461) 09/89→								
 Geberzylinder, Kupplung								
230 GE	92	06/93→07/00				24.2419-0942.3	030068	Ø 19
290 GD/G 290 D	70	06/93→07/00						
 Nehmerzylinder, Kupplung								
230 GE	92	06/93→07/00				03.2523-0812.3	040020	Ø 23,8
290 GD/G 290 D	70	06/93→07/00				24.2523-1210.3	040105	Ø 23,8
MERCEDES-BENZ - G-KLASSE (W463) 09/89→								
 Geberzylinder, Kupplung								
G 270 CDI	115	10/01→07/03				24.2419-0942.3	030068	Ø 19
G 300 TD	130	08/96→07/00						
G 320	158	07/97→08/04						
G 36 AMG	200	01/95→07/98						
G 400 CDI	184	12/00→07/06						
G 500	218	04/98→						
G 55 AMG	260 - 373	04/99→						
MERCEDES-BENZ - G-KLASSE Cabrio (W463) 09/89→								
 Geberzylinder, Kupplung								
G 300 TD	130	09/96→07/00				24.2419-0942.3	030068	Ø 19
G 320	158	11/97→08/04						
G 320 CDI	165	09/06→						
G 400 CDI	184	12/00→						
G 500	218 - 285	04/98→						
MERCEDES-BENZ - M-KLASSE (W163) 02/98→07/05								
 Geberzylinder, Kupplung								
ML 230	110	02/98→06/05		03/98→		24.2419-0915.3	030045	Ø 19
						24.2419-1703.3	030097	Ø 19
 Nehmerzylinder, Kupplung								
ML 230	110	02/98→06/05		03/98→		24.2523-1310.3	040106	Ø 23,8
Zentralausrücker, Kupplung								
ML 270 CDI	120	12/99→06/05		Schaltgetriebe sequentiell / Halbautomatik		24.2536-5001.3	090014	
MERCEDES-BENZ - S-KLASSE (W140) 02/91→10/98								
 Geberzylinder, Kupplung								
300 SE	170	03/91→10/98		07/93→; für Linkslenker		24.2419-0915.3	030045	Ø 19
SEL/S320	170	03/91→10/98				24.2419-1703.3	030097	Ø 19
				04/91→ 06/93; für Linkslenker		24.2419-0915.3	030045	Ø 19
						24.2419-1703.3	030097	Ø 19
300 SE 2.8	145	01/93→10/98		→ 06/93; für Linkslenker		24.2419-0915.3	030045	Ø 19
S 280	142	02/93→10/98				24.2419-1703.3	030097	Ø 19
				07/93→; für Linkslenker		24.2419-0915.3	030045	Ø 19
						24.2419-1703.3	030097	Ø 19
 Nehmerzylinder, Kupplung								
300 SE	170	03/91→10/98		07/93→; für Linkslenker		24.2523-1310.3	040106	Ø 23,8
SEL/S320	170	03/91→10/98				24.2523-1310.3	040106	Ø 23,8
				04/91→ 06/93; für Linkslenker		24.2523-1310.3	040106	Ø 23,8
300 SE 2.8	145	01/93→10/98		→ 06/93; für Linkslenker		24.2523-1310.3	040106	Ø 23,8
S 280	142	02/93→10/98				24.2523-1310.3	040106	Ø 23,8
				07/93→; für Linkslenker		24.2523-1310.3	040106	Ø 23,8
MERCEDES-BENZ - SL (R129) 03/89→09/04								
 Geberzylinder, Kupplung								
280	142 - 150	08/93→10/01		→ 09/01; für Linkslenker		24.2419-0915.3	030045	Ø 19
						24.2419-1703.3	030097	Ø 19
 Nehmerzylinder, Kupplung								
280	142 - 150	08/93→10/01		→ 09/01; für Linkslenker		24.2523-1310.3	040106	Ø 23,8
MERCEDES-BENZ - SL (R230) 10/01→01/12								
Zentralausrücker, Kupplung								
350	180	03/03→01/12		→ 11/11		24.2536-5001.3	090014	

	kw			 	! #		
MERCEDES-BENZ - SLK (R170) 04/96→04/04							
 Geberzylinder, Kupplung							
200	100	09/96→03/00				24.2419-0915.3 030045	Ø 19
200 Kompressor	141	10/96→03/00				24.2419-1703.3 030097	Ø 19
230 Kompressor	142	09/96→03/00					
200 Kompressor	120	03/00→04/04		→ 03/04		24.2419-0915.3 030045	Ø 19
230 Kompressor	145	03/00→04/04				24.2419-1703.3 030097	Ø 19
32 AMG Kompressor	260	03/01→04/04					
320	160	03/00→04/04		04/00→ 03/04		24.2419-0915.3 030045	Ø 19
						24.2419-1703.3 030097	Ø 19
Zentralausrücker, Kupplung							
200 Kompressor	120	03/00→04/04		→ 03/04; Schaltgetriebe sequentiell / Halbaomatik		24.2536-5001.3 090014	
230 Kompressor	145	03/00→04/04					
320	160	03/00→04/04		04/00→ 03/04; Schaltgetriebe sequentiell / Halbaomatik		24.2536-5001.3 090014	
MERCEDES-BENZ - SLK (R171) 03/04→12/11							
Zentralausrücker, Kupplung							
200 Kompressor	120	03/04→02/11		→ 01/11; Schaltgetriebe sequentiell / Halbaomatik		24.2536-5001.3 090014	
300	170	04/09→02/11					
350	200	06/04→02/11					
280	170	01/05→02/11		04/05→ 01/11; Schaltgetriebe sequentiell / Halbaomatik		24.2536-5001.3 090014	
MERCEDES-BENZ - SPRINTER 2-t Bus (B901, B902) 01/95→05/06							
 Geberzylinder, Kupplung							
208 CDI	60	04/00→05/06				24.2419-1712.3 030105	Ø 19
208 D	58	02/95→04/00					
210 D	75	03/97→04/00					
211 CDI	80	04/00→05/06					
212 D	90	02/95→04/00					
213 CDI	95	04/00→05/06					
214	105	02/95→05/06					
214 NGT	95	02/95→05/06					
216 CDI	115	04/00→05/06					
 Nehmerzylinder, Kupplung							
208 CDI	60	04/00→05/06				24.2522-1703.3 040077	Ø 22,2
208 D	58	02/95→04/00					
210 D	75	03/97→04/00					
211 CDI	80	04/00→05/06					
212 D	90	02/95→04/00					
213 CDI	95	04/00→05/06					
214	105	02/95→05/06					
214 NGT	95	02/95→05/06					
216 CDI	115	04/00→05/06					
Zentralausrücker, Kupplung							
208 CDI	60	04/00→05/06		Schaltgetriebe sequentiell / Halbaomatik		24.2536-5001.3 090014	
211 CDI	80	04/00→05/06					
213 CDI	95	04/00→05/06					
214 NGT	95	02/95→05/06					
216 CDI	115	04/00→05/06					
208 D	58	02/95→04/00		04/00→; Schaltgetriebe sequentiell / Halbaomatik		24.2536-5001.3 090014	
210 D	75	03/97→04/00					
212 D	90	02/95→04/00					
214	105	02/95→05/06					
MERCEDES-BENZ - SPRINTER 2-t Kasten (B901, B902) 01/95→05/06							
 Geberzylinder, Kupplung							
208 CDI	60	04/00→05/06				24.2419-1712.3 030105	Ø 19
208 D	58 - 60	02/95→04/00					
210 D	75	01/97→04/00					
211 CDI	80	04/00→05/06					
212 D	90	02/95→04/00					
213 CDI	95	04/00→05/06					
214	105	02/95→05/06					
214 NGT	95	02/95→05/06					
216 CDI	115	04/00→05/06					
 Nehmerzylinder, Kupplung							
208 CDI	60	04/00→05/06				24.2522-1703.3 040077	Ø 22,2
208 D	58 - 60	02/95→04/00					
210 D	75	01/97→04/00					
211 CDI	80	04/00→05/06					
212 D	90	02/95→04/00					
→							














	kW			 	! #		
MERCEDES-BENZ - SPRINTER 2-t Kasten (B901, B902) 01/95→05/06							
 Nehmerzylinder, Kupplung							
213 CDI 214	95 105	04/00→05/06 02/95→05/06				24.2522-1703.3 040077	Ø 22,2
214 NGT 216 CDI	95 115	02/95→05/06 04/00→05/06					
Zentralausrücker, Kupplung							
208 CDI 211 CDI 213 CDI 214 NGT 216 CDI	60 80 95 95 115	04/00→05/06 04/00→05/06 04/00→05/06 02/95→05/06 04/00→05/06		Schaltgetriebe sequentiell / Halbautomatik		24.2536-5001.3 090014	
208 D 210 D 212 D 214	58 - 60 75 90 105	02/95→04/00 01/97→04/00 02/95→04/00 02/95→05/06		04/00→; Schaltgetriebe sequentiell / Halbautomatik		24.2536-5001.3 090014	
MERCEDES-BENZ - SPRINTER 2-t Pritsche/Fahrgestell (B901, B902) 01/95→05/06							
 Geberzylinder, Kupplung							
208 CDI 208 D 210 D 211 CDI 212 D 213 CDI 214 214 NGT 216 CDI	60 60 75 80 90 95 105 95 115	04/00→05/06 09/96→04/00 01/97→04/00 04/00→05/06 02/95→04/00 04/00→05/06 02/95→05/06 02/95→05/06 04/00→05/06				24.2419-1712.3 030105	Ø 19
208 D	58	01/95→04/00		02/95→		24.2419-1712.3 030105	Ø 19
 Nehmerzylinder, Kupplung							
208 CDI 208 D 210 D 211 CDI 212 D 213 CDI 214 214 NGT 216 CDI	60 60 75 80 90 95 105 95 115	04/00→05/06 09/96→04/00 01/97→04/00 04/00→05/06 02/95→04/00 04/00→05/06 02/95→05/06 02/95→05/06 04/00→05/06				24.2522-1703.3 040077	Ø 22,2
208 D	58	01/95→04/00		02/95→		24.2522-1703.3 040077	Ø 22,2
Zentralausrücker, Kupplung							
208 CDI 211 CDI 213 CDI 214 NGT 216 CDI	60 80 95 95 115	04/00→05/06 04/00→05/06 04/00→05/06 02/95→05/06 04/00→05/06		Schaltgetriebe sequentiell / Halbautomatik		24.2536-5001.3 090014	
208 D 210 D 212 D 214	58 - 60 75 90 105	01/95→04/00 01/97→04/00 02/95→04/00 02/95→05/06		04/00→; Schaltgetriebe sequentiell / Halbautomatik		24.2536-5001.3 090014	
MERCEDES-BENZ - SPRINTER 3-t Bus (B903) 01/95→05/12							
 Geberzylinder, Kupplung							
308 CDI 308 D 310 D 310 D 4x4 311 CDI 311 CDI 4x4 312 D 2.9 312 D 2.9 4x4 313 CDI 313 CDI 4x4 314 314 4x4 314 NGT 316 CDI 316 CDI 4x4	60 58 - 60 75 75 80 80 90 90 95 95 105 105 95 115 115	04/00→05/06 02/95→04/00 01/97→12/99 05/97→08/02 04/00→05/06 08/02→05/06 02/95→04/00 05/97→08/02 04/00→05/06 08/02→05/06 02/95→05/06 08/02→05/06 02/95→05/06 08/02→05/06 04/00→05/06 08/02→05/06				24.2419-1712.3 030105	Ø 19
 Nehmerzylinder, Kupplung							
308 CDI 308 D 310 D →	60 58 - 60 75	04/00→05/06 02/95→04/00 01/97→12/99				24.2522-1703.3 040077	Ø 22,2















	kW			 	! #		
MERCEDES-BENZ - SPRINTER 3-t Bus (B903) 01/95→05/12							
 Nehmerzylinder, Kupplung							
310 D 4x4	75	05/97→08/02				24.2522-1703.3 040077	Ø 22,2
311 CDI	80	04/00→05/06					
311 CDI 4x4	80	08/02→05/06					
312 D 2.9	90	02/95→04/00					
312 D 2.9 4x4	90	05/97→08/02					
313 CDI	95	04/00→05/06					
313 CDI 4x4	95	08/02→05/06					
314	105	02/95→05/06					
314 4x4	105	08/02→05/06					
314 NGT	95	02/95→05/06					
316 CDI	115	04/00→05/06					
316 CDI 4x4	115	08/02→05/06					
Zentralausrücker, Kupplung							
308 CDI	60	04/00→05/06		Schaltgetriebe sequentiell / Halbautomatik		24.2536-5001.3 090014	
311 CDI	80	04/00→05/06					
311 CDI 4x4	80	08/02→05/06					
313 CDI	95	04/00→05/06					
313 CDI 4x4	95	08/02→05/06					
314 4x4	105	08/02→05/06					
314 NGT	95	02/95→05/06					
316 CDI	115	04/00→05/06					
316 CDI 4x4	115	08/02→05/06					
308 D	58 - 60	02/95→04/00		04/00→; Schaltgetriebe sequentiell / Halbautomatik		24.2536-5001.3 090014	
310 D 4x4	75	05/97→08/02					
312 D 2.9	90	02/95→04/00					
312 D 2.9 4x4	90	05/97→08/02					
314	105	02/95→05/06					
MERCEDES-BENZ - SPRINTER 3-t Kasten (B903) 01/95→05/12							
 Geberzylinder, Kupplung							
308 CDI	60	04/00→05/06				24.2419-1712.3 030105	Ø 19
308 D 2.3	58 - 60	02/95→04/00					
310 D 2.9	75	02/95→04/00					
311 CDI	80	04/00→05/06					
311 CDI 4x4	80	08/02→05/06					
312 D 2.9	90	02/95→04/00					
312 D 2.9 4x4	90	05/97→08/02					
313 CDI	95	04/00→05/06					
313 CDI 4x4	95	08/02→05/06					
314	105	02/95→05/06					
314 4x4	105	08/02→05/06					
314 NGT	95	02/95→05/06					
316 CDI	115	04/00→05/06					
316 CDI 4x4	115	02/01→05/06					
 Nehmerzylinder, Kupplung							
308 CDI	60	04/00→05/06				24.2522-1703.3 040077	Ø 22,2
308 D 2.3	58 - 60	02/95→04/00					
310 D 2.9	75	02/95→04/00					
311 CDI	80	04/00→05/06					
311 CDI 4x4	80	08/02→05/06					
312 D 2.9	90	02/95→04/00					
312 D 2.9 4x4	90	05/97→08/02					
313 CDI	95	04/00→05/06					
313 CDI 4x4	95	08/02→05/06					
314	105	02/95→05/06					
314 4x4	105	08/02→05/06					
314 NGT	95	02/95→05/06					
316 CDI	115	04/00→05/06					
316 CDI 4x4	115	02/01→05/06					
Zentralausrücker, Kupplung							
308 CDI	60	04/00→05/06		Schaltgetriebe sequentiell / Halbautomatik		24.2536-5001.3 090014	
311 CDI	80	04/00→05/06					
311 CDI 4x4	80	08/02→05/06					
313 CDI	95	04/00→05/06					
313 CDI 4x4	95	08/02→05/06					
314 4x4	105	08/02→05/06					
314 NGT	95	02/95→05/06					
316 CDI	115	04/00→05/06					
316 CDI 4x4	115	02/01→05/06					
308 D 2.3	58 - 60	02/95→04/00		04/00→; Schaltgetriebe sequentiell / Halbautomatik		24.2536-5001.3 090014	
310 D 2.9	75	02/95→04/00					
312 D 2.9	90	02/95→04/00					
312 D 2.9 4x4	90	05/97→08/02					
314	105	02/95→05/06					
















	kW			 	! #		
MERCEDES-BENZ - SPRINTER 3-t Pritsche/Fahrgestell (B903) 01/95→05/12							
 Geberzylinder, Kupplung							
308 CDI 308 D 2.3	60 58 - 60	04/00→05/06 02/95→04/00				24.2419-1712.3 030105	Ø 19
310 D 2.9	75	01/97→04/00					
311 CDI	80	04/00→05/06					
311 CDI 4x4	80	04/00→05/06					
312 D 2.9	85 - 90	02/95→09/01					
313 CDI	95	04/00→05/06					
313 CDI 4x4	95	04/00→05/06					
314	105	02/95→05/06					
314 4x4	105	08/02→05/06					
314 NGT	95	02/95→05/06					
316 CDI	115	04/00→05/06					
316 CDI 4x4	115	08/02→05/06					
 Nehmerzylinder, Kupplung							
308 CDI 308 D 2.3	60 58 - 60	04/00→05/06 02/95→04/00				24.2522-1703.3 040077	Ø 22,2
310 D 2.9	75	01/97→04/00					
311 CDI	80	04/00→05/06					
311 CDI 4x4	80	04/00→05/06					
312 D 2.9	85 - 90	02/95→09/01					
313 CDI	95	04/00→05/06					
313 CDI 4x4	95	04/00→05/06					
314	105	02/95→05/06					
314 4x4	105	08/02→05/06					
314 NGT	95	02/95→05/06					
316 CDI	115	04/00→05/06					
316 CDI 4x4	115	08/02→05/06					
Zentralausrücker, Kupplung							
308 CDI 311 CDI 311 CDI 4x4 313 CDI 313 CDI 4x4 314 4x4 314 NGT 316 CDI 316 CDI 4x4	60 80 80 95 95 105 95 115 115	04/00→05/06 04/00→05/06 04/00→05/06 04/00→05/06 04/00→05/06 08/02→05/06 02/95→05/06 04/00→05/06 08/02→05/06		Schaltgetriebe sequentiell / Halbautomatik		24.2536-5001.3 090014	
308 D 2.3 310 D 2.9 312 D 2.9 314	58 - 60 75 85 - 90 105	02/95→04/00 01/97→04/00 02/95→09/01 02/95→05/06		04/00→; Schaltgetriebe sequentiell / Halbautomatik		24.2536-5001.3 090014	
MERCEDES-BENZ - SPRINTER 4-t Bus (B904) 02/96→05/06							
 Geberzylinder, Kupplung							
408 CDI 411 CDI 413 CDI 414 416 CDI	60 80 95 105 115	04/00→05/06 04/00→05/06 04/00→05/06 02/96→05/06 04/00→05/06				24.2419-1712.3 030105	Ø 19
 Nehmerzylinder, Kupplung							
408 CDI 411 CDI 413 CDI 414 416 CDI	60 80 95 105 115	04/00→05/06 04/00→05/06 04/00→05/06 02/96→05/06 04/00→05/06				24.2522-1703.3 040077	Ø 22,2
Zentralausrücker, Kupplung							
408 CDI 411 CDI 413 CDI 416 CDI 414	60 80 95 115 105	04/00→05/06 04/00→05/06 04/00→05/06 04/00→05/06 02/96→05/06		Schaltgetriebe sequentiell / Halbautomatik		24.2536-5001.3 090014	
				04/00→; Schaltgetriebe sequentiell / Halbautomatik		24.2536-5001.3 090014	
MERCEDES-BENZ - SPRINTER 4-t Kasten (B904) 02/95→05/12							
 Geberzylinder, Kupplung							
408 CDI 408 D 410 D 4x4 411 CDI →	60 58 75 80	04/00→05/06 02/96→05/06 05/97→05/06 04/00→05/06				24.2419-1712.3 030105	Ø 19
















	kW			 	! #		
MERCEDES-BENZ - SPRINTER 4-t Kasten (B904) 02/95→05/12							
 Geberzylinder, Kupplung							
411 CDI 4x4	80	04/00→05/06				24.2419-1712.3 030105	Ø 19
412 D	85 - 90	02/96→05/06					
412 D 4x4	85 - 90	05/97→05/06					
413 CDI	95	04/00→05/06					
413 CDI 4x4	95	04/00→05/06					
414	105	02/96→05/06					
414 4x4	105	05/97→05/06					
414 D 4x4	90	05/97→05/06					
414 NGT	95	02/95→05/06					
416 CDI	115	04/00→05/06					
416 CDI 4x4	115	04/00→05/06					
410 D	75	02/96→05/06		09/96→		24.2419-1712.3 030105	Ø 19
 Nehmerzylinder, Kupplung							
408 CDI	60	04/00→05/06				24.2522-1703.3 040077	Ø 22,2
408 D	58	02/96→05/06					
410 D 4x4	75	05/97→05/06					
411 CDI	80	04/00→05/06					
411 CDI 4x4	80	04/00→05/06					
412 D	85 - 90	02/96→05/06					
412 D 4x4	85 - 90	05/97→05/06					
413 CDI	95	04/00→05/06					
413 CDI 4x4	95	04/00→05/06					
414	105	02/96→05/06					
414 4x4	105	05/97→05/06					
414 D 4x4	90	05/97→05/06					
414 NGT	95	02/95→05/06					
416 CDI	115	04/00→05/06					
416 CDI 4x4	115	04/00→05/06					
410 D	75	02/96→05/06		09/96→		24.2522-1703.3 040077	Ø 22,2
Zentralausrücker, Kupplung							
408 CDI	60	04/00→05/06		Schaltgetriebe sequentiell / Halbautomatik		24.2536-5001.3 090014	
411 CDI	80	04/00→05/06					
411 CDI 4x4	80	04/00→05/06					
413 CDI	95	04/00→05/06					
413 CDI 4x4	95	04/00→05/06					
416 CDI	115	04/00→05/06					
416 CDI 4x4	115	04/00→05/06					
408 D	58	02/96→05/06		04/00→; Schaltgetriebe sequentiell / Halbautomatik		24.2536-5001.3 090014	
410 D	75	02/96→05/06					
410 D 4x4	75	05/97→05/06					
412 D	85 - 90	02/96→05/06					
412 D 4x4	85 - 90	05/97→05/06					
414	105	02/96→05/06					
414 4x4	105	05/97→05/06					
414 D 4x4	90	05/97→05/06					
414 NGT	95	02/95→05/06					
MERCEDES-BENZ - SPRINTER 4-t Pritsche/Fahrgestell (B904) 02/95→05/12							
 Geberzylinder, Kupplung							
408 CDI	60	04/00→05/06				24.2419-1712.3 030105	Ø 19
408 D	58	02/96→05/06					
410 D 4x4	75	05/97→05/06					
411 CDI	80	04/00→05/06					
411 CDI 4x4	80	04/00→05/06					
412 D	85 - 90	02/96→05/06					
412 D 4x4	85 - 90	05/97→05/06					
413 CDI	95	04/00→05/06					
413 CDI 4x4	95	04/00→05/06					
414	105	02/95→05/06					
414 4x4	105	05/97→05/06					
416 CDI	115	04/00→05/06					
416 CDI 4x4	115	04/00→05/06					
410 D	75	02/96→05/06		09/96→		24.2419-1712.3 030105	Ø 19
 Nehmerzylinder, Kupplung							
408 CDI	60	04/00→05/06				24.2522-1703.3 040077	Ø 22,2
408 D	58	02/96→05/06					
410 D 4x4	75	05/97→05/06					
411 CDI	80	04/00→05/06					
411 CDI 4x4	80	04/00→05/06					
→							




























	kW			 	! #		
MERCEDES-BENZ - SPRINTER 4-t Pritsche/Fahrgestell (B904) 02/95→05/12							
 Nehmerzylinder, Kupplung							
412 D	85 - 90	02/96→05/06				24.2522-1703.3 040077	Ø 22,2
412 D 4x4	85 - 90	05/97→05/06					
413 CDI	95	04/00→05/06					
413 CDI 4x4	95	04/00→05/06					
414	105	02/95→05/06					
414 4x4	105	05/97→05/06					
416 CDI	115	04/00→05/06					
416 CDI 4x4	115	04/00→05/06					
410 D	75	02/96→05/06		09/96→		24.2522-1703.3 040077	Ø 22,2
Zentralausrücker, Kupplung							
408 CDI	60	04/00→05/06		Schaltgetriebe sequentiell / Halbautomatik		24.2536-5001.3 090014	
411 CDI	80	04/00→05/06					
411 CDI 4x4	80	04/00→05/06					
413 CDI	95	04/00→05/06					
413 CDI 4x4	95	04/00→05/06					
416 CDI	115	04/00→05/06					
416 CDI 4x4	115	04/00→05/06					
408 D	58	02/96→05/06		04/00→; Schaltgetriebe sequentiell / Halbautomatik		24.2536-5001.3 090014	
410 D	75	02/96→05/06					
410 D 4x4	75	05/97→05/06					
412 D	85 - 90	02/96→05/06					
412 D 4x4	85 - 90	05/97→05/06					
414	105	02/95→05/06					
414 4x4	105	05/97→05/06					
MERCEDES-BENZ - SPRINTER 5-t Pritsche/Fahrgestell (B905) 04/01→05/06							
 Geberzylinder, Kupplung							
616 CDI	115	04/01→05/06				24.2419-1712.3 030105	Ø 19
MERCEDES-BENZ - Vaneo (414) 02/02→07/05							
Zentralausrücker, Kupplung							
1.6	60 - 75	02/02→07/05				24.2526-5001.3 090015	
1.7 CDI	55 - 67	02/02→07/05					
1.9	92	02/02→07/05					
MERCEDES-BENZ - VITO Bus (W638) 02/96→07/03							
 Geberzylinder, Kupplung							
108 CDI 2.2	60	03/99→07/03				24.2419-1712.3 030105	Ø 19
110 CDI 2.2	75	03/99→07/03					
112 CDI 2.2	90	03/99→07/03					
114 2.3	105	12/96→07/03					
108 D 2.3	58	02/96→07/03		03/96→		24.2419-1712.3 030105	Ø 19
110 TD 2.3	72	02/96→07/03					
113 2.0	95	02/96→07/03					
 Nehmerzylinder, Kupplung							
108 CDI 2.2	60	03/99→07/03				24.2522-1704.3 040078	Ø 22,2
110 CDI 2.2	75	03/99→07/03					
112 CDI 2.2	90	03/99→07/03					
114 2.3	105	12/96→07/03					
108 D 2.3	58	02/96→07/03		03/96→		24.2522-1704.3 040078	Ø 22,2
110 TD 2.3	72	02/96→07/03					
113 2.0	95	02/96→07/03					
MERCEDES-BENZ - VITO Kasten (W638) 03/97→07/03							
 Geberzylinder, Kupplung							
108 CDI 2.2	60	03/99→07/03				24.2419-1712.3 030105	Ø 19
108 D 2.3	58	03/97→07/03					
110 CDI 2.2	75	03/99→07/03					
110 D 2.3	72	03/97→07/03					
112 CDI 2.2	90	03/99→07/03					
113 2.0	95	03/97→07/03					
114 2.3	105	03/97→07/03					
 Nehmerzylinder, Kupplung							
108 CDI 2.2	60	03/99→07/03				24.2522-1704.3 040078	Ø 22,2
108 D 2.3	58	03/97→07/03					
110 CDI 2.2	75	03/99→07/03					
110 D 2.3	72	03/97→07/03					
→							

	kW					! #		
MERCEDES-BENZ - VITO Kasten (W638) 03/97→07/03								
 Nehmerzylinder, Kupplung								
112 CDI 2.2 113 2.0 114 2.3	90 95 105	03/99→07/03 03/97→07/03 03/97→07/03					24.2522-1704.3 040078	Ø 22,2
MERCEDES-BENZ - V-KLASSE (638/2) 02/96→07/03								
 Geberzylinder, Kupplung								
V 200 V 200 CDI V 220 CDI V 230 V 230 TD V 280	95 75 90 105 72 128	02/97→07/03 03/99→07/03 03/99→07/03 10/96→07/03 09/96→07/03 08/97→07/03					24.2419-1712.3 030105	Ø 19
 Nehmerzylinder, Kupplung								
V 200 V 200 CDI V 220 CDI V 230 V 230 TD V 280	95 75 90 105 72 128	02/97→07/03 03/99→07/03 03/99→07/03 10/96→07/03 09/96→07/03 08/97→07/03					24.2522-1704.3 040078	Ø 22,2
NISSAN - ALMERA I (N15) 07/95→09/00								
 Seilzug, Kupplungsbetätigung								
1.4 1.4 GX LX 1.6 1.6 SLX 1.5 1.6	64 55 55 73 66 77 75	09/95→07/00 09/95→07/00 09/95→07/00 09/95→07/00 09/95→07/00 07/95→05/00 07/95→03/00			→ 04/00		24.3728-1707.2 591707	L= 725
NISSAN - ALMERA I Hatchback (N15) 07/95→01/01								
 Seilzug, Kupplungsbetätigung								
1.4 GX 1.4 S LX 1.5 1.6 1.6 SR SLX	64 55 55 55 77 73 66 66	09/95→03/00 09/95→03/00 09/95→03/00 09/95→03/00 07/95→03/00 09/95→03/00 09/95→03/00 09/95→03/00					24.3728-1707.2 591707	L= 725
NISSAN - ALMERA II (N16) 04/00→								
 Nehmerzylinder, Kupplung								
1.5 1.8	66 84	07/00→11/06 07/00→11/02			→ 03/01; Fahrzeugproduktionsland Japan		24.2519-1703.3 040091	Ø 19
							24.2519-1703.3 040091	Ø 19
1.5 1.5 dCi 1.8	72 60 85	10/02→09/06 01/03→09/06 10/02→09/06					24.2519-1703.3 040091	Ø 19
2.2 dCi 2.2 Di	82 - 100 81	09/03→09/06 07/00→04/03			09/01→		24.2519-1704.3 040092	Ø 19
NISSAN - ALMERA II Hatchback (N16) 01/00→								
 Nehmerzylinder, Kupplung								
1.5	66	03/00→11/06			→ 03/01; Fahrzeugproduktionsland Japan		24.2519-1703.3 040091	Ø 19
							24.2519-1703.3 040091	Ø 19
1.5 1.5 dCi 1.8	72 60 85	10/02→09/06 01/03→09/06 10/02→09/06					24.2519-1703.3 040091	Ø 19
1.8	84	01/00→11/02			03/00→ 03/01; Fahrzeugproduktionsland Japan		24.2519-1703.3 040091	Ø 19
					02/00→		24.2519-1703.3 040091	Ø 19
2.2 dCi 2.2 Di	82 - 100 81	09/03→09/06 03/00→04/03			09/01→		24.2519-1704.3 040092	Ø 19










	kw			 	! #		
NISSAN - ALMERA TINO (V10) 12/98→02/06							
 Nehmerzylinder, Kupplung							
1.8	84 - 85	08/00→02/06		→ 11/05		24.2519-1703.3 040091	Ø 19
1.8	88	12/98→02/03				24.2519-1703.3 040091	Ø 19
2.2 dCi	82 - 100	09/03→02/06		→ 11/05		24.2519-1704.3 040092	Ø 19
2.2 dCi	84	08/00→02/06		07/01→ 08/03		24.2519-1704.3 040092	Ø 19
NISSAN - INTERSTAR Bus (X70) 04/02→							
 Geberzylinder, Kupplung							
dCi 115	84	04/02→08/06		→ 12/02		24.2415-1710.3 030124	Ø 15,9
dCi 90	66	07/02→08/06					
dCi 80	60	04/02→08/06		07/02→ 12/02		24.2415-1710.3 030124	Ø 15,9
NISSAN - INTERSTAR Kasten (X70) 04/02→							
 Geberzylinder, Kupplung							
dCi 115	84	04/02→		→ 12/02		24.2415-1710.3 030124	Ø 15,9
dCi 90	66	07/02→					
dCi 80	60	04/02→08/06		07/02→ 12/02		24.2415-1710.3 030124	Ø 15,9
NISSAN - KUBISTAR Kasten (X76) 08/03→							
 Seilzug, Kupplungsbetätigung							
1.2	44	08/03→		→ 08/05		24.3728-1016.2 591016	L= 969
1.2 16V	55	04/06→		→ 10/09		24.3728-1016.2 591016	L= 969
1.5 dCi	42 - 60	08/03→		→ 08/05		24.3728-1023.2 591023	L= 960
1.5 dCi	45	08/05→10/09		09/05→		24.3728-1023.2 591023	L= 960
1.5 dCi 70	50	09/05→10/09				24.3728-1023.2 591023	L= 960
1.6 16V	70	08/03→10/09				24.3728-1016.2 591016	L= 969
NISSAN - MICRA II (K11) 01/92→12/07							
 Seilzug, Kupplungsbetätigung							
1.0 i 16V	40	08/92→07/00		→ 01/98		24.3728-1708.2 591708	L= 623
				02/98→		24.3728-1709.2 591709	L= 655
1.0 i 16V	44	07/00→02/03		→ 12/02		24.3728-1709.2 591709	L= 655
1.4 i 16V	60	09/00→02/03					
1.3 i 16V	55	08/92→09/00		→ 01/98		24.3728-1708.2 591708	L= 623
				02/98→ 08/00		24.3728-1709.2 591709	L= 655
NISSAN - PRIMERA (P11) 06/96→12/01							
 Nehmerzylinder, Kupplung							
1.6 16V	66 - 78	06/96→12/01		02/00→		24.2519-1703.3 040091	Ø 19
1.8 16V	84	08/99→12/01					
2.0 16V	103	08/99→12/01					
NISSAN - PRIMERA (P12) 01/02→							
 Nehmerzylinder, Kupplung							
1.6	78	03/02→08/08				24.2519-1703.3 040091	Ø 19
1.8	85	03/02→10/08					
1.8 LPG	85	03/02→					
1.9 dCi	88	04/03→10/07					
1.6	80	01/02→04/06		03/02→		24.2519-1703.3 040091	Ø 19
1.9 dCi	85	08/02→10/07		04/03→		24.2519-1703.3 040091	Ø 19
2.2 dCi	102	04/03→04/06				24.2519-1704.3 040092	Ø 19
2.2 Di	93	03/02→05/07		→ 04/03		24.2519-1704.3 040092	Ø 19
NISSAN - PRIMERA Hatchback (P11) 06/96→07/02							
 Nehmerzylinder, Kupplung							
1.6 16V	66 - 73	09/96→07/02		02/00→ 02/02		24.2519-1703.3 040091	Ø 19
1.8 16V	84	08/99→07/02					
1.8 16V LPG	84	08/99→07/02					
2.0 16V	103	08/99→07/02					
1.6 16V	78	09/00→07/02		→ 02/02		24.2519-1703.3 040091	Ø 19
1.6 16V LPG	78	09/00→07/02					













	kW					! #		
NISSAN - PRIMERA Hatchback (P12) 01/02→								
 Nehmerzylinder, Kupplung								
1.6	78 - 80	07/02→08/08					24.2519-1703.3 040091	Ø 19
1.8	85	07/02→10/08						
1.9 dCi	88	04/03→10/07						
1.9 dCi	85	08/02→10/07		04/03→			24.2519-1703.3 040091	Ø 19
2.2 dCi	102	04/03→		→ 10/07			24.2519-1704.3 040092	Ø 19
2.2 Di	93	07/02→05/07		→ 04/03			24.2519-1704.3 040092	Ø 19
NISSAN - PRIMERA Kombi (WP12) 01/02→								
 Nehmerzylinder, Kupplung								
1.6 Visia	80	01/02→04/06		03/02→			24.2519-1703.3 040091	Ø 19
1.8	85	03/02→05/07					24.2519-1703.3 040091	Ø 19
1.9 dCi	85	08/02→10/07		04/03→			24.2519-1703.3 040091	Ø 19
1.9 dCi	88	04/03→		→ 10/07			24.2519-1703.3 040091	Ø 19
2.2 dCi	102	04/03→		→ 10/07			24.2519-1704.3 040092	Ø 19
2.2 Di	93	03/02→04/03					24.2519-1704.3 040092	Ø 19
NISSAN - PRIMERA Traveller (WP11) 06/96→01/02								
 Nehmerzylinder, Kupplung								
1.8 16V	84	08/99→12/01					24.2519-1703.3 040091	Ø 19
1.8 16V LPG	84	08/99→12/01						
2.0 16V	103	08/99→12/01						
NISSAN - SUNNY III Kasten/Kombi (Y10) 11/90→03/00								
 Seilzug, Kupplungsbetätigung								
1.6 i 16V	66	10/92→03/00					24.3728-1703.2 591703	L= 728
NISSAN - SUNNY III Traveller (Y10) 11/90→03/00								
 Seilzug, Kupplungsbetätigung								
1.6	75	07/95→03/00					24.3728-1703.2 591703	L= 728
1.6 i	66	06/91→03/00						
1.6 i 16V 4x4	75	10/92→03/00						
NISSAN - X-TRAIL I (T30) 01/01→12/13								
 Nehmerzylinder, Kupplung								
2.2 dCi	100	12/03→01/13					24.2519-1704.3 040092	Ø 19
2.2 dCi 4x4	100	06/01→12/08						
2.2 DCi FWD	84	06/01→09/04						
2.2 Di 4x4	84	07/01→10/05						
2.2 DCi	84	10/04→01/13		→ 11/06			24.2519-1704.3 040092	Ø 19
OPEL - ADAM (M13) 10/12→02/19								
Zentralausrücker, Kupplung								
1.0	66 - 85	07/14→11/18					24.2531-5003.3 090010	
1.4 LPG	64	07/13→11/18						
1.4 S	110	11/14→01/19						
1.2	51	10/12→02/19		01/13→			24.2531-5003.3 090010	
1.4	64 - 74	10/12→02/19						
OPEL - AGILA (A) (H00) 09/00→12/07								
 Seilzug, Kupplungsbetätigung								
1.0	44	08/03→12/07		für Linkslenker; → 07/07			24.3728-0727.2 590727	L= 690
1.0 12V	43	09/00→12/07		YG057599→; für Linkslenker; → 07/07			24.3728-0727.2 590727	L= 690
				→ YG057598; für Linkslenker			24.3728-0727.2 590727	L= 690
1.2 16V	55	09/00→12/07		YG055723→; für Linkslenker; → 07/07			24.3728-0725.2 590725	L= 675
1.3 CDTI	51	08/03→12/07		für Linkslenker; → 07/07			24.3728-0725.2 590725	L= 675
OPEL - AGILA (B) (H08) 04/08→10/14								
 Seilzug, Kupplungsbetätigung								
1.0	48 - 50	04/08→07/14		für Linkslenker; → AM999999			24.3728-0728.2 590728	L= 716
1.0 LPG	48	01/10→06/11						
1.2	63 - 69	04/08→10/14						
1.2 LPG	63	04/08→10/10						










	kw			 	! #		
OPEL - ASTRA F (T92) 09/91→09/98							
 Seilzug, Kupplungsbetätigung							
1.4 i	44	09/91→09/98		10/91→; → S8999999; für Linkslenker	24.3728-0711.2	590711	L= 815
				T2500001→; für Linkslenker; für Fahrzeuge mit Klimaanlage	24.3728-0722.2	590722	L= 923
				T2500001→; für Linkslenker; für Fahrzeuge ohne Klimaanlage	24.3728-0723.2	590723	L= 882
1.4 i 16V	66	02/96→09/98		→ S8999999; für Linkslenker	24.3728-0711.2	590711	L= 815
1.6	55	09/95→09/98		T2500001→; für Linkslenker; für Fahrzeuge mit Klimaanlage	24.3728-0722.2	590722	L= 923
1.6 i	55	03/92→09/98		T2500001→; für Linkslenker; für Fahrzeuge ohne Klimaanlage	24.3728-0723.2	590723	L= 882
1.6 i 16V	74	08/94→09/98		→ S8999999; für Linkslenker	24.3728-0711.2	590711	L= 815
1.7 D	44	07/92→09/98		T2500001→; für Linkslenker	24.3728-0723.2	590723	L= 882
1.7 TD	50	11/94→09/98		→ S8999999; für Linkslenker	24.3728-0711.2	590711	L= 815
1.7 TDS	60	03/92→09/98		T2500001→; für Linkslenker	24.3728-0723.2	590723	L= 882
1.8 i	66	03/92→09/98		→ S8999999; für Linkslenker	24.3728-0711.2	590711	L= 815
1.8 i 16V	85	11/94→09/98		T2500001→; für Linkslenker	24.3728-0722.2	590722	L= 923
2.0 i	85	03/92→09/98		→ S8999999; für Linkslenker	24.3728-0711.2	590711	L= 815
2.0 i 16V	100	02/95→09/98		T2500001→; für Linkslenker	24.3728-0722.2	590722	L= 923
OPEL - ASTRA F Cabriolet (T92) 03/93→03/01							
 Seilzug, Kupplungsbetätigung							
1.4 i 16V	66	01/96→03/01		→ S8999999; für Linkslenker	24.3728-0711.2	590711	L= 815
1.4 Si	60	05/93→03/01		T2500001→; → 09/98; für Linkslenker; für Fahrzeuge mit Klimaanlage	24.3728-0722.2	590722	L= 923
1.6 i	55	01/96→03/01		T2500001→; → 09/98; für Linkslenker; für Fahrzeuge ohne Klimaanlage	24.3728-0723.2	590723	L= 882
1.8 i 16V	85	11/94→03/01		→ S8999999; für Linkslenker	24.3728-0711.2	590711	L= 815
				T2500001→; → 09/98; für Linkslenker	24.3728-0722.2	590722	L= 923
OPEL - ASTRA F Caravan (T92) 09/91→01/98							
 Seilzug, Kupplungsbetätigung							
1.4 i	44	09/91→01/98		10/91→; → S8999999; für Linkslenker	24.3728-0711.2	590711	L= 815
1.6 i	55	09/91→01/98		T2500001→; für Linkslenker; für Fahrzeuge mit Klimaanlage	24.3728-0722.2	590722	L= 923
				T2500001→; für Linkslenker; für Fahrzeuge ohne Klimaanlage	24.3728-0723.2	590723	L= 882
1.4 i 16V	66	02/96→01/98		→ S8999999; für Linkslenker	24.3728-0711.2	590711	L= 815
1.4 Si	60	03/92→01/98		T2500001→; für Linkslenker; für Fahrzeuge mit Klimaanlage	24.3728-0722.2	590722	L= 923
1.6	55	09/95→01/98		T2500001→; für Linkslenker; für Fahrzeuge ohne Klimaanlage	24.3728-0723.2	590723	L= 882
1.6 i 16V	74	08/94→01/98		→ S8999999; für Linkslenker	24.3728-0711.2	590711	L= 815
1.7 D	44	07/92→01/98		T2500001→; für Linkslenker	24.3728-0723.2	590723	L= 882
1.7 TD	50	11/94→01/98		→ S8999999; für Linkslenker	24.3728-0711.2	590711	L= 815
1.7 TDS	60	12/91→01/98		T2500001→; für Linkslenker	24.3728-0723.2	590723	L= 882
1.8 i	66	09/91→01/98		10/91→; → S8999999; für Linkslenker	24.3728-0711.2	590711	L= 815
				T2500001→; für Linkslenker	24.3728-0723.2	590723	L= 882
1.8 i 16V	85 - 92	06/93→01/98		→ S8999999; für Linkslenker	24.3728-0711.2	590711	L= 815
2.0 i 16V	100 - 110	03/93→01/98		T2500001→; für Linkslenker	24.3728-0722.2	590722	L= 923
OPEL - ASTRA F CC (T92) 09/91→02/98							
 Seilzug, Kupplungsbetätigung							
1.4 i	44	09/91→01/98		→ S8999999; für Linkslenker	24.3728-0711.2	590711	L= 815
1.4 i 16V	66	09/96→02/98		T2500001→; für Linkslenker; für Fahrzeuge mit Klimaanlage	24.3728-0722.2	590722	L= 923
1.4 Si	60	03/92→01/98		T2500001→; für Linkslenker; für Fahrzeuge ohne Klimaanlage	24.3728-0723.2	590723	L= 882
1.6	55	09/95→01/98		→ S8999999; für Linkslenker	24.3728-0711.2	590711	L= 815
1.6 i 16V	74	08/94→01/98		T2500001→; für Linkslenker; für Fahrzeuge mit Klimaanlage	24.3728-0722.2	590722	L= 923
				T2500001→; für Linkslenker; für Fahrzeuge ohne Klimaanlage	24.3728-0723.2	590723	L= 882
1.6 i	55	09/91→01/98		10/91→; → S8999999; für Linkslenker	24.3728-0711.2	590711	L= 815
				T2500001→; für Linkslenker; für Fahrzeuge mit Klimaanlage	24.3728-0722.2	590722	L= 923
				T2500001→; für Linkslenker; für Fahrzeuge ohne Klimaanlage	24.3728-0723.2	590723	L= 882
1.7 D	44	07/92→01/98		→ S8999999; für Linkslenker	24.3728-0711.2	590711	L= 815
1.7 TD	50	11/94→01/98		T2500001→; für Linkslenker	24.3728-0723.2	590723	L= 882
1.7 TDS	60	12/91→01/98		→ S8999999; für Linkslenker	24.3728-0711.2	590711	L= 815
1.8 i	66	09/91→01/98		T2500001→; für Linkslenker	24.3728-0723.2	590723	L= 882
1.8 i 16V	85	09/94→01/98		→ S8999999; für Linkslenker	24.3728-0711.2	590711	L= 815
2.0 i 16V	100	02/95→01/98		T2500001→; für Linkslenker	24.3728-0722.2	590722	L= 923
2.0 GSI 16V	110	09/91→01/98		T2500001→; für Linkslenker	24.3728-0722.2	590722	L= 923
→							











	kw					! #		
OPEL - ASTRA F CC (T92) 09/91→02/98								
 Seilzug, Kupplungsbetätigung								
2.0 i	85	09/91→01/98		10/91→; → S8999999; für Linkslenker		24.3728-0711.2 590711	L= 815	
				T2500001→; für Linkslenker		24.3728-0722.2 590722	L= 923	
OPEL - ASTRA F CLASSIC Caravan (T92) 01/98→01/05								
 Seilzug, Kupplungsbetätigung								
1.4 i	44	01/98→01/05				24.3728-0723.2 590723	L= 882	
1.6 i	55	01/98→01/05						
1.6 i 16V	74	01/98→01/05						
OPEL - ASTRA F CLASSIC CC (T92) 01/98→08/02								
 Seilzug, Kupplungsbetätigung								
1.4 i	44	01/98→08/02				24.3728-0723.2 590723	L= 882	
1.6 i	55	01/98→08/02						
1.6 i 16V	74	01/98→08/02						
OPEL - ASTRA F CLASSIC Stufenheck (T92) 01/98→08/02								
 Seilzug, Kupplungsbetätigung								
1.4 i	44	01/98→08/02				24.3728-0723.2 590723	L= 882	
1.6 i	55	01/98→08/02						
1.6 i 16V	74	01/98→08/02						
OPEL - ASTRA F Kasten/Kombi (T92) 10/91→01/99								
 Seilzug, Kupplungsbetätigung								
1.4 i	44	10/91→01/99		→ S8999999; für Linkslenker		24.3728-0711.2 590711	L= 815	
				T2500001→; → 09/98; für Linkslenker; für Fahrzeuge mit Klimaanlage		24.3728-0722.2 590722	L= 923	
				T2500001→; → 09/98; für Linkslenker; für Fahrzeuge ohne Klimaanlage		24.3728-0723.2 590723	L= 882	
1.6 i	55	10/91→02/98		→ S8999999; für Linkslenker		24.3728-0711.2 590711	L= 815	
1.6 i 16V	74	08/94→03/98		T2500001→; für Linkslenker; für Fahrzeuge mit Klimaanlage		24.3728-0722.2 590722	L= 923	
				T2500001→; für Linkslenker; für Fahrzeuge ohne Klimaanlage		24.3728-0723.2 590723	L= 882	
1.7 D	44	07/92→01/99		→ S8999999; für Linkslenker		24.3728-0711.2 590711	L= 815	
1.7 TD	50	08/94→01/99		T2500001→; → 09/98; für Linkslenker		24.3728-0723.2 590723	L= 882	
OPEL - ASTRA G Cabriolet (T98) 03/01→10/05								
 Geberzylinder, Kupplung								
1.6	76	01/03→10/05		für Linkslenker		24.2415-1704.3 030087	Ø 15,9	
1.6 16V	74	03/01→10/05						
1.8 16V	92	03/01→10/05						
2.0 16V Turbo	147	11/02→10/05						
2.0 OPC	141	03/02→10/05						
2.2 16V	108	03/01→10/05						
2.2 DTI	92	09/02→10/05						
OPEL - ASTRA G Caravan (T98) 02/98→07/04								
 Geberzylinder, Kupplung								
1.2 16V	48	02/98→09/00		04/98→; für Linkslenker		24.2415-1704.3 030087	Ø 15,9	
1.6	55	02/98→09/00						
1.6 16V	74	02/98→07/04						
1.7 TD	50	02/98→08/00						
1.8 16V	85	02/98→09/00						
2.0 16V	100	02/98→07/04						
2.0 DI	60	02/98→07/04						
1.2 16V	55	09/00→07/04		für Linkslenker		24.2415-1704.3 030087	Ø 15,9	
1.4 16V	66	06/98→07/04						
1.4 LPG	66	03/98→07/04						
1.6	62 -	09/00→07/04						
	76							
1.6 CNG	71	03/03→07/04						
1.6 LPG	74 -	03/98→07/04						
	76							
1.7 CDTI	59	04/03→05/04						
1.7 DTI 16V	55	02/00→07/04						
1.8 16V	92	09/00→07/04						
2.0 DTI 16V	74	08/99→07/04						
2.0 OPC	141 -	09/02→07/04						
	147							
2.2 16V	108	03/01→07/04						
2.2 DTI	86 -	09/02→07/04						
	92							
→								






















	kW			 	! #		
OPEL - ASTRA G Caravan (T98) 02/98→07/04							
Zentralausrücker, Kupplung							
1.2 16V	48	02/98→09/00		04/98→		24.2531-5003.3	090010
1.6	55	02/98→09/00					
1.6 16V	74	02/98→07/04					
1.7 TD	50	02/98→08/00					
1.8 16V	85	02/98→09/00					
1.2 16V	55	09/00→07/04				24.2531-5003.3	090010
1.6	62 -	09/00→07/04					
	76						
1.6 CNG	71	03/03→07/04					
1.6 LPG	74 -	03/98→07/04					
	76						
1.7 CDTI	59	04/03→05/04					
1.7 DTI 16V	55	02/00→07/04					
1.8 16V	92	09/00→07/04					
1.4 16V	66	06/98→07/04		B00254→		24.2531-5002.3	090004
1.4 LPG	66	03/98→07/04		→ B00253		24.2531-5003.3	090010
OPEL - ASTRA G CC (T98) 02/98→12/09							
 Geberzylinder, Kupplung							
1.2 16V	48	02/98→09/00		04/98→; für Linkslenker		24.2415-1704.3	030087
1.4 16V	66	02/98→01/05					Ø 15,9
1.4 LPG	66	02/98→01/05					
1.6	55	02/98→09/00					
1.6 16V	74	02/98→01/05					
1.6 LPG	74	03/98→01/05					
1.7 TD	50	02/98→08/00					
1.8 16V	85	02/98→09/00					
2.0 16V	100	02/98→01/05					
2.0 DI	60	02/98→01/05					
1.2 16V	55	09/00→01/05		für Linkslenker		24.2415-1704.3	030087
1.4	66	09/07→12/09					Ø 15,9
1.6	62 -	09/00→01/05					
	76						
1.6 LPG	76	11/02→06/07					
1.7 CDTI	59	04/03→01/05					
1.7 DTI 16V	55	02/00→01/05					
1.8	81	02/03→01/04					
1.8 16V	92	09/00→01/05					
2.0 16V OPC	118	11/99→09/02					
2.0 DTI 16V	74	08/99→01/05					
2.0 OPC	141 -	09/02→01/05					
	147						
2.2 DTI	86 -	09/02→01/05					
	92						
2.2 16V	108	06/00→01/05		09/00→; für Linkslenker		24.2415-1704.3	030087
Zentralausrücker, Kupplung							
1.2 16V	48	02/98→09/00		04/98→		24.2531-5003.3	090010
1.6	55	02/98→09/00					
1.6 16V	74	02/98→01/05					
1.6 LPG	74	03/98→01/05					
1.7 TD	50	02/98→08/00					
1.8 16V	85	02/98→09/00					
1.2 16V	55	09/00→01/05				24.2531-5003.3	090010
1.6	62 -	09/00→01/05					
	76						
1.6 LPG	76	11/02→06/07					
1.7 CDTI	59	04/03→01/05					
1.7 DTI 16V	55	02/00→01/05					
1.8	81	02/03→01/04					
1.8 16V	92	09/00→01/05					
1.4	66	09/07→12/09		B00254→		24.2531-5002.3	090004
				→ B00253		24.2531-5003.3	090010
1.4 16V	66	02/98→01/05		B00254→		24.2531-5002.3	090004
1.4 LPG	66	02/98→01/05		04/98→; → B00253		24.2531-5003.3	090010
OPEL - ASTRA G CLASSIC (T98) 03/04→07/09							
 Geberzylinder, Kupplung							
1.4 16V	66	05/04→07/09		für Linkslenker		24.2415-1704.3	030087
1.6	76	03/06→06/08					Ø 15,9
1.6 16V	74	05/04→02/06					
1.7 CDTI	59	06/04→07/09					
Zentralausrücker, Kupplung							
1.4 16V	66	05/04→07/09		B00254→		24.2531-5002.3	090004
				→ B00253		24.2531-5003.3	090010
→							








	kw			 	! #		
OPEL - ASTRA G CLASSIC (T98) 03/04→07/09							
Zentralausrücker, Kupplung							
1.6	76	03/06→06/08				24.2531-5003.3	090010
1.6 16V	74	05/04→02/06					
1.7 CDTI	59	06/04→07/09					
OPEL - ASTRA G CLASSIC Caravan (F35) 03/04→07/09							
 Geberzylinder, Kupplung							
1.4	66	10/07→07/09		für Linkslenker		24.2415-1704.3	030087 Ø 15,9
1.4 16V	66	07/04→09/07					
1.6	74 -	06/04→07/09					
	76						
1.7 CDTI	59	05/04→07/09					
Zentralausrücker, Kupplung							
1.4	66	10/07→07/09				24.2531-5002.3	090004
1.4 16V	66	07/04→09/07					
1.6	74 -	06/04→07/09				24.2531-5003.3	090010
	76						
1.7 CDTI	59	05/04→07/09					
OPEL - ASTRA G CLASSIC Stufenheck (T98) 03/04→07/09							
 Geberzylinder, Kupplung							
1.4 16V	66	05/04→07/09		für Linkslenker		24.2415-1704.3	030087 Ø 15,9
1.6 16V	74	03/04→01/08					
Zentralausrücker, Kupplung							
1.4 16V	66	05/04→07/09				24.2531-5002.3	090004
1.6 16V	74	03/04→01/08				24.2531-5003.3	090010
OPEL - ASTRA G Coupe (T98) 03/00→05/05							
 Geberzylinder, Kupplung							
1.6 16V	74 -	03/00→05/05		für Linkslenker		24.2415-1704.3	030087 Ø 15,9
	76						
1.8 16V	85 -	03/00→05/05					
	92						
2.0 16V Turbo	140 -	09/00→05/05					
	147						
2.2 16V	108	09/00→05/05					
2.2 DTI	92	09/02→05/05					
Zentralausrücker, Kupplung							
1.6 16V	74 -	03/00→05/05				24.2531-5003.3	090010
	76						
1.8 16V	85 -	03/00→05/05					
	92						
OPEL - ASTRA G Kasten/Kombi (F70) 09/98→04/05							
 Geberzylinder, Kupplung							
1.2	48	09/98→08/00		für Linkslenker		24.2415-1704.3	030087 Ø 15,9
1.4	66	09/98→04/05					
1.6	55 -	09/98→04/05					
	76						
1.7 CDTI	59	07/03→11/04					
1.7 DTI 16V	55	02/00→04/05					
1.7 TD	50	01/99→04/05					
2.0 DI	60	01/99→04/05					
2.0 DTI	74	09/00→04/05					
Zentralausrücker, Kupplung							
1.2	48	09/98→08/00				24.2531-5003.3	090010
1.4	66	09/98→04/05					
1.6	55 -	09/98→04/05					
	76						
1.7 CDTI	59	07/03→11/04					
1.7 DTI 16V	55	02/00→04/05					
1.7 TD	50	01/99→04/05					
OPEL - ASTRA G Stufenheck (T98) 03/98→12/09							
 Geberzylinder, Kupplung							
1.2 16V	48 -	09/98→01/05		für Linkslenker		24.2415-1704.3	030087 Ø 15,9
	55						
1.4	66	09/07→12/09					
1.4 16V	66	09/98→01/05					
1.4 LPG	66	03/98→01/05					
1.6	55 -	09/98→12/09					
	76						
1.6 16V	74	09/98→01/05					
→							











	kw			 	! #		
OPEL - ASTRA G Stufenheck (T98) 03/98→12/09							
 Geberzylinder, Kupplung							
1.6 LPG	55 - 74	10/98→01/05		für Linkslenker		24.2415-1704.3 030087	Ø 15,9
1.7 CDTI	59	04/03→12/09					
1.7 DTI 16V	55	02/00→01/05					
1.7 TD	50	09/98→08/00					
1.8 16V	85 - 92	09/98→01/05					
2.0 16V	100	09/98→01/05					
2.0 DI	60	09/98→01/05					
2.0 DTI 16V	74	08/99→01/05					
2.2 16V	108	03/01→01/05					
2.2 DTI	86 - 92	09/02→01/05					
Zentralausrücker, Kupplung							
1.2 16V	48 - 55	09/98→01/05				24.2531-5003.3 090010	
1.6	55 - 76	09/98→12/09					
1.6 16V	74	09/98→01/05					
1.6 LPG	55 - 74	10/98→01/05					
1.7 CDTI	59	04/03→12/09					
1.7 DTI 16V	55	02/00→01/05					
1.7 TD	50	09/98→08/00					
1.8 16V	85 - 92	09/98→01/05					
1.4	66	09/07→12/09				24.2531-5002.3 090004	
1.4 16V	66	09/98→01/05		B00254→		24.2531-5002.3 090004	
1.4 LPG	66	03/98→01/05		→ B00253		24.2531-5003.3 090010	
OPEL - ASTRA H (A04) 01/04→05/14							
 Geberzylinder, Kupplung							
1.2	59	08/05→10/10		für Linkslenker		24.2415-1704.3 030087	Ø 15,9
1.3 CDTI	66	08/05→10/10					
1.4	55 - 66	03/04→10/10					
1.4 LPG	66	08/09→10/10					
1.6	77	03/04→10/10					
1.6 Turbo	132	02/07→10/10					
1.7 CDTI	59 - 74	03/04→10/10					
1.8	92 - 103	01/04→10/10					
1.9 CDTI	74 - 110	09/04→10/10					
2.0 Turbo	125 - 177	03/04→10/10					
1.6	85	12/06→05/14		01/07→ 11/10; für Linkslenker		24.2415-1704.3 030087	Ø 15,9
1.7 CDTI	81 - 92	02/07→05/14		04/07→ 11/10; für Linkslenker		24.2415-1704.3 030087	Ø 15,9
1.9 CDTI	88	06/04→10/10		09/04→; für Linkslenker		24.2415-1704.3 030087	Ø 15,9
1.9 CDTI 16V	88	04/04→10/10					
Zentralausrücker, Kupplung							
1.2	59	08/05→10/10		Getriebetyp: F13		24.2531-5002.3 090004	
1.3 CDTI	66	08/05→10/10		Getriebetyp: F17		24.2531-5003.3 090010	
1.4	55 - 66	03/04→10/10					
1.4 LPG	66	08/09→10/10					
1.6	77	03/04→10/10					
1.6 Turbo	132	02/07→10/10					
1.7 CDTI	59 - 74	03/04→10/10					
1.8	92 - 103	01/04→10/10					
1.9 CDTI	74 - 110	09/04→10/10					
2.0 Turbo	125 - 177	03/04→10/10					
1.6	85	12/06→05/14		01/07→ 11/10; Getriebetyp: F13		24.2531-5002.3 090004	
				01/07→ 11/10; Getriebetyp: F17		24.2531-5003.3 090010	
1.7 CDTI	81 - 92	02/07→05/14		04/07→ 11/10; Getriebetyp: F13		24.2531-5002.3 090004	
				04/07→ 11/10; Getriebetyp: F17		24.2531-5003.3 090010	
1.9 CDTI	88	06/04→10/10		09/04→; Getriebetyp: F13		24.2531-5002.3 090004	
1.9 CDTI 16V	88	04/04→10/10		09/04→; Getriebetyp: F17		24.2531-5003.3 090010	








	kW			 	! #		
OPEL - ASTRA H Caravan (A04) 08/04→05/14							
 Geberzylinder, Kupplung							
1.3 CDTI 1.4	66 55 - 66	08/05→10/10 08/04→10/10		für Linkslenker		24.2415-1704.3 030087	Ø 15,9
1.4 LPG 1.6 1.6 LPG 1.6 Turbo 1.7 CDTI	66 77 85 132	08/09→10/10 08/04→10/10 08/09→10/10 02/07→10/10					
1.7 CDTI	59 - 74	08/04→10/10					
1.8 1.9 CDTI	103 74 - 110	08/05→05/14 09/04→10/10					
1.9 CDTI 16V 2.0 Turbo	88 125 - 147	08/04→10/10 08/04→10/10					
1.6	85	12/06→05/14		01/07→ 11/10; für Linkslenker		24.2415-1704.3 030087	Ø 15,9
1.7 CDTI	81 - 92	02/07→05/14		04/07→ 11/10; für Linkslenker		24.2415-1704.3 030087	Ø 15,9
1.8	92	08/04→10/10		09/04→; für Linkslenker		24.2415-1704.3 030087	Ø 15,9
Zentralausrücker, Kupplung							
1.3 CDTI 1.4	66 55 - 66	08/05→10/10 08/04→10/10		Getriebetyp: F13		24.2531-5002.3 090004	
1.4 LPG 1.6 1.6 LPG 1.6 Turbo 1.7 CDTI	66 77 85 132	08/09→10/10 08/04→10/10 08/09→10/10 02/07→10/10		Getriebetyp: F17		24.2531-5003.3 090010	
1.7 CDTI	59 - 74	08/04→10/10					
1.8 1.9 CDTI	103 74 - 110	08/05→05/14 09/04→10/10					
1.9 CDTI 16V 2.0 Turbo	88 125 - 147	08/04→10/10 08/04→10/10					
1.6	85	12/06→05/14		01/07→ 11/10; Getriebetyp: F13		24.2531-5002.3 090004	
				01/07→ 11/10; Getriebetyp: F17		24.2531-5003.3 090010	
1.7 CDTI	81 - 92	02/07→05/14		04/07→ 11/10; Getriebetyp: F13		24.2531-5002.3 090004	
				04/07→ 11/10; Getriebetyp: F17		24.2531-5003.3 090010	
1.8	92	08/04→10/10		09/04→; Getriebetyp: F13		24.2531-5002.3 090004	
				09/04→; Getriebetyp: F17		24.2531-5003.3 090010	
OPEL - ASTRA H CLASSIC Kombi (A04) 12/06→							
 Geberzylinder, Kupplung							
1.4 1.7 CDTI 1.7 CDTI 1.8	66 81 92 103	01/09→ 01/09→ 01/09→ 01/12→05/14		für Linkslenker		24.2415-1704.3 030087	Ø 15,9
1.6	85	12/06→05/14		01/07→ 11/10; für Linkslenker		24.2415-1704.3 030087	Ø 15,9
Zentralausrücker, Kupplung							
1.4 1.7 CDTI 1.7 CDTI 1.8	66 81 92 103	01/09→ 01/09→ 01/09→ 01/12→05/14		Getriebetyp: F13		24.2531-5002.3 090004	
				Getriebetyp: F17		24.2531-5003.3 090010	
1.6	85	12/06→05/14		01/07→ 11/10; Getriebetyp: F13		24.2531-5002.3 090004	
				01/07→ 11/10; Getriebetyp: F17		24.2531-5003.3 090010	
OPEL - ASTRA H CLASSIC Schrägheck (A04) 01/09→							
 Geberzylinder, Kupplung							
1.3 CDTI 1.6	66 85	01/09→ 01/09→		→ 11/10; für Linkslenker		24.2415-1704.3 030087	Ø 15,9
1.4 1.7 CDTI 1.8	66 81 - 92 103	01/09→ 01/09→ 02/13→		für Linkslenker		24.2415-1704.3 030087	Ø 15,9
Zentralausrücker, Kupplung							
1.3 CDTI 1.6 1.7 CDTI	66 85 92	01/09→ 01/09→ 01/09→		→ 11/10; Getriebetyp: F13		24.2531-5002.3 090004	
				→ 11/10; Getriebetyp: F17		24.2531-5003.3 090010	
1.4 1.7 CDTI 1.8	66 81 103	01/09→ 01/09→ 02/13→		Getriebetyp: F13		24.2531-5002.3 090004	
				Getriebetyp: F17		24.2531-5003.3 090010	













	kw					! #		
OPEL - ASTRA H CLASSIC Stufenheck (A04) 02/07→								
 Geberzylinder, Kupplung								
1.6	85	01/09→05/14			→ 11/10; für Linkslenker		24.2415-1704.3 030087	Ø 15,9
1.7 CDTi	81	01/09→			für Linkslenker		24.2415-1704.3 030087	Ø 15,9
1.7 CDTi	92	01/09→						
1.8	103	02/07→09/12						
Zentralausrücker, Kupplung								
1.6	85	01/09→05/14			Getriebetyp: F13		24.2531-5002.3 090004	
1.7 CDTi	81	01/09→			Getriebetyp: F17		24.2531-5003.3 090010	
1.8	103	02/07→09/12						
1.7 CDTi	92	01/09→			→ 11/10; Getriebetyp: F13		24.2531-5002.3 090004	
					→ 11/10; Getriebetyp: F17		24.2531-5003.3 090010	
OPEL - ASTRA H GTC (A04) 03/05→10/10								
 Geberzylinder, Kupplung								
1.3 CDTi	66	04/05→10/10			08/05→; für Linkslenker		24.2415-1704.3 030087	Ø 15,9
1.4	55 - 66	03/05→10/10			für Linkslenker		24.2415-1704.3 030087	Ø 15,9
1.6	77	03/05→10/10						
1.6 Turbo	132	02/07→10/10						
1.7 CDTi	74	03/05→10/10						
1.7 CDTi	59	03/05→10/10						
1.8	92 - 103	03/05→10/10						
1.9 CDTi	110	03/05→10/10						
1.9 CDTi	74 - 88	09/05→10/10						
1.9 CDTi 16V	88	03/05→10/10						
2.0 Turbo	125 - 177	03/05→10/10						
1.6	85	12/06→10/10			01/07→; für Linkslenker		24.2415-1704.3 030087	Ø 15,9
1.7 CDTi	81 - 92	02/07→10/10			04/07→; für Linkslenker		24.2415-1704.3 030087	Ø 15,9
Zentralausrücker, Kupplung								
1.3 CDTi	66	04/05→10/10			08/05→; Getriebetyp: F13		24.2531-5002.3 090004	
					08/05→; Getriebetyp: F17		24.2531-5003.3 090010	
1.4	55 - 66	03/05→10/10			Getriebetyp: F13		24.2531-5002.3 090004	
1.6	77	03/05→10/10			Getriebetyp: F17		24.2531-5003.3 090010	
1.6 Turbo	132	02/07→10/10						
1.7 CDTi	74	03/05→10/10						
1.7 CDTi	59	03/05→10/10						
1.8	92 - 103	03/05→10/10						
1.9 CDTi	110	03/05→10/10						
1.9 CDTi	74 - 88	09/05→10/10						
1.9 CDTi 16V	88	03/05→10/10						
2.0 Turbo	125 - 177	03/05→10/10						
1.6	85	12/06→10/10			01/07→; Getriebetyp: F13		24.2531-5002.3 090004	
					01/07→; Getriebetyp: F17		24.2531-5003.3 090010	
1.7 CDTi	81 - 92	02/07→10/10			04/07→; Getriebetyp: F13		24.2531-5002.3 090004	
					04/07→; Getriebetyp: F17		24.2531-5003.3 090010	
OPEL - ASTRA H Kasten/Kombi (L70) 02/04→12/13								
 Geberzylinder, Kupplung								
1.3 CDTi	66	08/05→10/10			für Linkslenker		24.2415-1704.3 030087	Ø 15,9
1.4 EcoTec	66	12/04→12/12						
1.6 EcoTec	76 - 85	02/04→12/10						
1.7 CDTi	59	12/04→07/07						
1.9 CDTi	74 - 110	09/04→12/12						
1.9 CDTi 16V	88	08/04→10/10						
1.7 CDTi	74	03/04→10/10			08/04→; für Linkslenker		24.2415-1704.3 030087	Ø 15,9
1.7 CDTi	81 - 92	02/07→10/10			04/07→; für Linkslenker		24.2415-1704.3 030087	Ø 15,9
Zentralausrücker, Kupplung								
1.3 CDTi	66	08/05→10/10			Getriebetyp: F13		24.2531-5002.3 090004	
1.4 EcoTec	66	12/04→12/12			Getriebetyp: F17		24.2531-5003.3 090010	
1.6 EcoTec	76 - 85	02/04→12/10						
1.7 CDTi	59	12/04→07/07						
→								










	kw					! #		
OPEL - ASTRA H Kasten/Kombi (L70) 02/04→12/13								
Zentralausrücker, Kupplung								
1.9 CDTI	74 - 110	09/04→12/12		Getriebetyp: F13		24.2531-5002.3	090004	
1.9 CDTI 16V	88	08/04→10/10		Getriebetyp: F17		24.2531-5003.3	090010	
1.7 CDTI	74	03/04→10/10		08/04→; Getriebetyp: F13		24.2531-5002.3	090004	
				08/04→; Getriebetyp: F17		24.2531-5003.3	090010	
1.7 CDTI	81 - 92	02/07→10/10		04/07→; Getriebetyp: F13		24.2531-5002.3	090004	
				04/07→; Getriebetyp: F17		24.2531-5003.3	090010	
OPEL - ASTRA H Stufenheck (A04) 02/07→05/14								
 Geberzylinder, Kupplung								
1.3 CDTi	66	02/07→10/10		für Linkslenker		24.2415-1704.3	030087	Ø 15,9
1.4	66	02/07→06/10						
1.6	77	02/07→06/10						
1.7 CDTi	74	02/07→10/10						
1.8	103	02/07→09/12						
1.6	85	02/07→05/14		→ 11/10; für Linkslenker		24.2415-1704.3	030087	Ø 15,9
1.7 CDTi	81	02/07→05/14		04/07→ 11/10; für Linkslenker		24.2415-1704.3	030087	Ø 15,9
Zentralausrücker, Kupplung								
1.3 CDTi	66	02/07→10/10		Getriebetyp: F13		24.2531-5002.3	090004	
1.4	66	02/07→06/10		Getriebetyp: F17		24.2531-5003.3	090010	
1.6	77	02/07→06/10						
1.7 CDTi	74	02/07→10/10						
1.8	103	02/07→09/12						
1.6	85	02/07→05/14		→ 11/10; Getriebetyp: F13		24.2531-5002.3	090004	
				→ 11/10; Getriebetyp: F17		24.2531-5003.3	090010	
1.7 CDTi	81	02/07→05/14		04/07→ 11/10; Getriebetyp: F13		24.2531-5002.3	090004	
				04/07→ 11/10; Getriebetyp: F17		24.2531-5003.3	090010	
OPEL - ASTRA H TwinTop (A04) 09/05→10/10								
 Geberzylinder, Kupplung								
1.4	66	10/05→10/10		03/06→; für Linkslenker		24.2415-1704.3	030087	Ø 15,9
1.6	77	09/05→10/10						
1.8	92 - 103	09/05→10/10						
1.9 CDTi	110	09/05→10/10						
2.0 Turbo	125 - 147	09/05→10/10						
1.6	85	12/06→10/10		für Linkslenker		24.2415-1704.3	030087	Ø 15,9
1.6 Turbo	132	02/07→10/10						
Zentralausrücker, Kupplung								
1.4	66	10/05→10/10		03/06→; Getriebetyp: F13		24.2531-5002.3	090004	
1.6	77	09/05→10/10		03/06→; Getriebetyp: F17		24.2531-5003.3	090010	
1.8	92 - 103	09/05→10/10						
1.9 CDTi	110	09/05→10/10						
2.0 Turbo	125 - 147	09/05→10/10						
1.6	85	12/06→10/10		Getriebetyp: F13		24.2531-5002.3	090004	
1.6 Turbo	132	02/07→10/10		Getriebetyp: F17		24.2531-5003.3	090010	
OPEL - ASTRA J (P10) 09/09→10/15								
Zentralausrücker, Kupplung								
1.3 CDTI	70	12/09→10/15		Getriebetyp: F17		24.2531-5003.3	090010	
1.4	64 - 74	12/09→10/15						
1.4 LPG	103	01/12→10/15						
1.4 Turbo	103	12/09→10/15						
1.6	85	12/09→10/15						
1.6 SIDI	125	12/12→10/15						
1.6 Turbo	132	12/09→10/15						
1.6 Turbo 4x4	132	12/09→10/15						
1.7 CDTI	81 - 96	09/09→10/15						
2.0 BiTurbo CDTI	143	09/12→10/15						
2.0 CDTI	96 - 121	09/09→10/15						
1.4 Turbo	88	10/10→10/15		11/10→; Getriebetyp: F17		24.2531-5003.3	090010	
OPEL - ASTRA J Caravan (P10) 10/10→10/15								
Zentralausrücker, Kupplung								
1.3 CDTI →	70	10/10→10/14		11/10→; Getriebetyp: F17		24.2531-5003.3	090010	









	kw			 	! #		
OPEL - ASTRA J Caravan (P10) 10/10→10/15							
Zentralausrücker, Kupplung							
1.4	64 - 74	10/10→10/15		11/10→; Getriebetyp: F17		24.2531-5003.3	090010
1.4 Turbo	88 - 103	10/10→10/15					
1.6	85	10/10→10/15					
1.6 Turbo	132	10/10→10/15					
1.7 CDTI	74 - 96	10/10→10/15					
2.0 CDTI	118	10/10→10/15					
1.4 LPG	103	12/11→10/15		Getriebetyp: F17		24.2531-5003.3	090010
1.6 CDTi	81 - 100	11/13→10/15					
1.6 SIDI	125	12/12→10/15					
2.0 BiTurbo CDTI	143	09/12→10/15					
2.0 CDTI	96 - 121	08/11→10/15					
OPEL - ASTRA J GTC 10/11→							
Zentralausrücker, Kupplung							
1.4	74 - 103	10/11→		Getriebetyp: F17		24.2531-5003.3	090010
1.6	132	10/11→					
1.6 SIDI	125 - 147	12/12→					
1.7 CDTI	81 - 96	10/11→10/15					
2.0 CDTI	96 - 121	10/11→10/15					
2.0	206	04/12→		06/12→; Getriebetyp: F17		24.2531-5003.3	090010
2.0 BiTurbo CDTI	143	10/12→10/15		12/12→; Getriebetyp: F17		24.2531-5003.3	090010
OPEL - ASTRA J Kasten/Kombi (P10) 09/09→10/15							
Zentralausrücker, Kupplung							
1.3 CDTi	70	10/12→10/15		Getriebetyp: F17		24.2531-5003.3	090010
1.6 CDTi	81	01/14→10/15					
1.7 CDTi	96	10/12→10/15					
2.0 CDTi	121	10/12→10/15					
OPEL - ASTRA J Kasten/Schrägheck (P10) 09/09→10/15							
Zentralausrücker, Kupplung							
1.3 CDTi	70	05/13→10/15		Getriebetyp: F17		24.2531-5003.3	090010
1.6 CDTi	81	01/14→10/15					
1.7 CDTi	81	05/13→10/15					
OPEL - ASTRA J Stufenheck 06/12→							
Zentralausrücker, Kupplung							
1.3 CDTI	70	06/12→10/15		Getriebetyp: F17		24.2531-5003.3	090010
1.4	64 - 74	06/12→10/15					
1.4 LPG	103	07/14→					
1.4 Turbo	88 - 103	06/12→					
1.6	85	06/12→					
1.6 SIDI	125	06/12→10/15					
1.6 Turbo	132	06/12→					
1.7 CDTI	74 - 96	06/12→10/15					
OPEL - COMBO Kasten/Großraumlimousine 10/01→							
Zentralausrücker, Kupplung							
1.3 CDTI 16V	51 - 55	08/05→		→ 10/11		24.2531-5003.3	090010
1.6	64	10/01→					
1.6 CNG 16V	69 - 71	04/05→					
1.7 DI 16V	48	10/01→					
1.4 16V	66	08/05→		→ 10/11		24.2531-5002.3	090004
1.7 DTI 16V	55	10/01→					
OPEL - COMBO Kasten/Großraumlimousine (71_) 07/94→10/01							
Zentralausrücker, Kupplung							
1.4 16V	66	08/99→10/01		10/01→		24.2531-5002.3	090004
OPEL - COMBO Tour 10/01→12/11							
Zentralausrücker, Kupplung							
1.3 CDTI 16V	51	06/04→01/11				24.2531-5003.3	090010
→							












	kw					! #		
OPEL - COMBO Tour 10/01→12/11								
Zentralausrücker, Kupplung								
1.6	62 - 64	10/01→09/06					24.2531-5003.3	090010
1.6 CNG	71	04/05→01/11						
1.7 DI 16V	48	10/01→06/04						
1.3 CDTI 16V	55	10/05→12/11		→ 10/11			24.2531-5003.3	090010
1.6 CNG	69	06/06→12/11						
1.4	66	10/04→12/11		→ 10/11			24.2531-5002.3	090004
1.7 DTI 16V	55	10/01→06/04					24.2531-5002.3	090004
OPEL - CORSA B (S93) 03/93→12/02								
 Seilzug, Kupplungsbetätigung								
1.0 i 12V	40	11/96→09/00		für Linkslenker			24.3728-0724.2	590724 L= 841
1.2 i	33	03/93→09/00		→ S3/S4/S6; für Linkslenker			24.3728-0720.2	590720 L= 727
1.4 i	40 - 44	03/93→09/00		T3/T4/T6→; für Linkslenker			24.3728-0721.2	590721 L= 794
1.4 i 16V	63 - 66	09/94→09/00						
1.5 D	37	03/93→09/00						
1.5 TD	49	03/93→09/00						
1.6 i 16V	74 - 78	09/94→09/00						
1.7 D	44	02/96→09/00						
1.2 i 16V	48	03/98→09/00		04/98→; für Linkslenker			24.3728-0721.2	590721 L= 794
1.4 Si	60	03/93→09/00		→ S3/S4/S6; für Linkslenker			24.3728-0720.2	590720 L= 727
1.6 GSI 16V	80	03/93→09/00		09/93→; → S3/S4/S6; für Linkslenker			24.3728-0720.2	590720 L= 727
				T3/T4/T6→; für Linkslenker			24.3728-0721.2	590721 L= 794
OPEL - CORSA B Kasten/Schrägheck (S93) 08/94→12/01								
 Seilzug, Kupplungsbetätigung								
1.4 i	44	08/99→09/00		→ S3/S4/S6; für Linkslenker			24.3728-0720.2	590720 L= 727
1.7 D	44	08/99→09/00		→ S3/S4/S6; für Linkslenker			24.3728-0720.2	590720 L= 727
				T3/T4/T6→; für Linkslenker			24.3728-0721.2	590721 L= 794
OPEL - CORSA B Kombi (S93) 04/98→12/02								
 Seilzug, Kupplungsbetätigung								
1.4 i 16V	66	01/99→12/02		→ S3/S4/S6; für Linkslenker			24.3728-0720.2	590720 L= 727
1.7 D	44	01/99→12/02		T3/T4/T6→; → 09/00; für Linkslenker			24.3728-0721.2	590721 L= 794
OPEL - CORSA C (X01) 09/00→12/09								
Zentralausrücker, Kupplung								
1.0	43	09/00→06/03					24.2531-5002.3	090004
1.4	60	01/02→12/09						
1.0	44	06/03→12/09		→ 09/06			24.2531-5002.3	090004
1.2	55	09/00→12/09						
1.2 Twinport	59	07/04→12/09						
1.4	66	09/00→12/09						
1.4 Twinport	66	06/03→12/09						
1.7 DTI	55	09/00→12/09						
1.3 CDTI	51	06/03→12/09		→ 09/06			24.2531-5003.3	090010
1.7 DI	48	09/00→12/09						
1.8	92	09/00→12/09						
1.8	79	01/02→12/09					24.2531-5003.3	090010
OPEL - CORSA C Kasten/Schrägheck (X01) 09/00→12/12								
Zentralausrücker, Kupplung								
1.2	59	07/05→06/06					24.2531-5002.3	090004
1.2 16V	55	09/00→07/03						
1.7 DTI 16V	55	09/00→07/03						
1.3 CDTI 16V	51 - 59	07/05→06/06					24.2531-5003.3	090010
1.7 DI 16V	48	09/00→07/03						
1.4	66	08/03→06/12		→ 09/06			24.2531-5002.3	090004
OPEL - CORSA D (S07) 07/06→08/14								
Zentralausrücker, Kupplung								
1.0	44	07/06→12/10		10/06→; Getriebetyp: F13			24.2531-5002.3	090004
1.2	59	07/06→08/14						
1.3 CDTI	55 - 66	07/06→08/14		10/06→; Getriebetyp: F17			24.2531-5003.3	090010
1.4	66	07/06→08/14						
1.4 LPG	66	08/06→12/11						
→								












	kW			 	! #		
OPEL - CORSA D (S07) 07/06→08/14							
Zentralausrücker, Kupplung							
1.7 CDTI	92	08/06→12/11		10/06→; Getriebetyp: F13		24.2531-5002.3	090004
				10/06→; Getriebetyp: F17		24.2531-5003.3	090010
1.0	48	12/09→08/14		Getriebetyp: F13		24.2531-5002.3	090004
1.2	51 - 63	12/09→08/14		Getriebetyp: F17		24.2531-5003.3	090010
1.2 LPG	55 - 63	08/06→08/14					
1.3 CDTI	70	06/09→08/14					
1.4	64 - 88	09/09→08/14					
1.4 LPG	64	09/09→08/14					
1.7 CDTI	96	12/09→08/14					
OPEL - CORSA D Kasten/Schrägheck (S07) 07/06→08/14							
Zentralausrücker, Kupplung							
1.0	44	08/06→08/14		10/06→; Getriebetyp: F13		24.2531-5002.3	090004
1.3 CDTI	55 - 66	07/06→08/14		10/06→; Getriebetyp: F17		24.2531-5003.3	090010
1.0	48	01/10→08/14		Getriebetyp: F13		24.2531-5002.3	090004
1.2	51 - 63	08/06→08/14		Getriebetyp: F17		24.2531-5003.3	090010
1.3 CDTI	70	11/09→08/14					
1.4	74 - 88	07/12→08/14					
1.7 CDTI	96	07/12→08/14					
OPEL - MERIVA A Großraumlimousine (X03) 05/03→05/10							
Zentralausrücker, Kupplung							
1.3 CDTI	51 - 55	09/03→05/10				24.2531-5003.3	090010
1.4 16V Twinport	66	07/04→05/10					
1.4 16V Twinport LPG	66	07/04→05/10					
1.6 16V	74	05/03→01/06					
1.7 CDTI	74 - 92	09/03→05/10					
1.7 DTI	55	09/03→05/10					
1.8	92	05/03→05/10					
1.6	64	05/03→05/10				24.2531-5002.3	090004
OPEL - MERIVA B Großraumlimousine (S10) 06/10→03/17							
Zentralausrücker, Kupplung							
1.3 CDTI	55 - 70	06/10→11/14				24.2531-5003.3	090010
1.4	74 - 88	06/10→03/17					
1.4 LPG	88	06/11→03/17					
OPEL - MERIVA B VAN (S10) 06/10→03/17							
Zentralausrücker, Kupplung							
1.3 CDTI	70	01/13→11/14				24.2531-5003.3	090010
1.4 ECOTEC	74	01/13→03/17					
OPEL - MOVANO A Bus (X70) 07/98→							
Geberzylinder, Kupplung							
1.9 DTI	59	09/00→10/01				24.2415-1710.3	030124 Ø 15,9
2.5 D	59	07/98→09/00					
2.8 DTI	84	07/98→10/01					
1.9 DTI	60	10/01→		→ 01/10		24.2415-1710.3	030124 Ø 15,9
2.2 DTI	66	09/00→					
2.5 DTI	84	10/01→					
3.0 DTI	100	10/03→					
OPEL - MOVANO A Kasten (X70) 01/99→							
Geberzylinder, Kupplung							
1.9 DTI	59	09/00→10/01				24.2415-1710.3	030124 Ø 15,9
2.5 D	59	01/99→09/00					
2.8 DTI	84	01/99→10/01					
1.9 DTI	60	10/01→		→ 01/10		24.2415-1710.3	030124 Ø 15,9
2.2 DTI	66	09/00→					
2.5 DTI	73	10/03→					
2.5 DTI	84	10/01→					
3.0 DTI	100	10/03→					










	kW					! #		
OPEL - MOVANO A Pritsche/Fahrgestell (X70) 07/98→								
 Geberzylinder, Kupplung								
2.2 DTI	66	09/00→			→ 01/10		24.2415-1710.3 030124	Ø 15,9
2.5 DTi	73	10/03→						
2.5 DTI	84	10/01→						
3.0 DTI	100	10/03→						
2.5 D	59	07/98→09/00					24.2415-1710.3 030124	Ø 15,9
2.8 DTI	84	07/98→10/01						
OPEL - OMEGA B (V94) 03/94→12/05								
 Geberzylinder, Kupplung								
2.0	85	03/94→09/99					24.2419-1709.3 030103	Ø 19
2.0 16V	100	03/94→09/99						
2.2 DTI 16V	81 - 88	09/00→07/03						
2.5 DTI	110	09/01→07/03						
2.5 TD	96	04/94→07/03						
2.5 V6	125	03/94→09/00						
2.6 V6	132	09/00→07/03						
3.2 V6	160	02/01→07/03						
2.0	85	03/94→12/00			→ 09/99		24.2419-1709.3 030103	Ø 19
2.0 DTI 16V	74	09/97→09/00			→ 08/00		24.2419-1709.3 030103	Ø 19
2.2 16V	106	09/99→07/03			10/99→		24.2419-1709.3 030103	Ø 19
3.0 V6	155	04/94→02/01			→ 01/01		24.2419-1709.3 030103	Ø 19
OPEL - OMEGA B Caravan (V94) 03/94→07/03								
 Geberzylinder, Kupplung								
2.0	85	03/94→09/99					24.2419-1709.3 030103	Ø 19
2.0 16V	100	03/94→09/99						
2.2 16V	106	09/99→07/03						
2.2 DTI 16V	81 - 88	09/00→07/03						
2.5 DTI	110	09/01→07/03						
2.5 TD	96	04/94→07/01						
2.5 V6	125	03/94→09/00						
2.6 V6	132	09/00→07/03						
3.2 V6	160	02/01→07/03						
2.0 DTI 16V	74	09/97→09/00			→ 08/00		24.2419-1709.3 030103	Ø 19
3.0 V6	155	04/94→02/01			→ 01/01		24.2419-1709.3 030103	Ø 19
OPEL - SIGNUM CC (Z03) 05/03→12/08								
Zentralausrücker, Kupplung								
1.8	90	05/03→07/05					24.2531-5003.3 090010	
OPEL - TIGRA (S93) 07/94→12/00								
 Seilzug, Kupplungsbetätigung								
1.4 16V	63 - 66	07/94→12/00			→ S3/S4/S6; für Linkslenker		24.3728-0720.2 590720	L= 727
1.6 16V	74 - 78	07/94→08/98			T3/T4/T6→; für Linkslenker		24.3728-0721.2 590721	L= 794
OPEL - TIGRA TwinTop (X04) 06/04→12/10								
Zentralausrücker, Kupplung								
1.3 CDTI	51	06/04→12/10			→ 08/09		24.2531-5003.3 090010	
1.8	92	06/04→12/10						
1.4	66	06/04→12/10			→ 08/09		24.2531-5002.3 090004	
OPEL - VECTRA B (J96) 09/95→07/04								
 Geberzylinder, Kupplung								
1.6 i	55	10/95→04/02			→ W1238518		24.2415-1703.3 030102	Ø 15,9
1.6 i 16V	74	10/95→04/02						
1.8 i 16V	85 - 92	10/95→04/02			W1238519→		24.2415-1708.3 030119	Ø 15,9
2.0 DI 16V	60	11/96→04/02						
2.0 DTI 16V	74	06/97→04/02						
2.0 i	82	10/95→04/02						
2.0 i 16V	100	09/95→06/00						
2.5 i V6	125	10/95→09/00						
1.7 TD	60	10/95→12/98			→ 11/96		24.2415-1703.3 030102	Ø 15,9
2.2 DTI 16V	88 - 92	09/00→04/02					24.2415-1708.3 030119	Ø 15,9
2.2 i 16V	102 - 108	07/00→07/02						
2.6 i V6	125	09/00→04/02						
→								













	kw			 	! #		
OPEL - VECTRA B (J96) 09/95→07/04							
Zentralausrücker, Kupplung							
1.6 i	55	10/95→04/02				24.2531-5003.3	090010
1.6 i 16V	74	10/95→04/02					
1.8 i 16V	85 - 92	10/95→04/02					
OPEL - VECTRA B Caravan (J96) 11/96→07/03							
 Geberzylinder, Kupplung							
1.6 i	55	11/96→06/00		→ W1238518		24.2415-1703.3	030102 Ø 15,9
1.8 i 16V	85	11/96→09/00					
2.0 DI 16V	60	11/96→06/00		W1238519→		24.2415-1708.3	030119 Ø 15,9
2.0 i	82	11/96→02/02					
2.0 i 16V	85 - 100	11/96→07/03					
2.5 i V6	125	11/96→09/00					
1.6 i 16V	74	11/96→07/02		→ W1238518		24.2415-1703.3	030102 Ø 15,9
1.8 i 16V	92	09/00→07/03					
2.0 DTI 16V	74	06/97→07/03		W1238519→; → 04/02		24.2415-1708.3	030119 Ø 15,9
2.2 DTI 16V	88	09/00→04/02				24.2415-1708.3	030119 Ø 15,9
2.2 DTI 16V	92	09/00→07/03		→ 04/02		24.2415-1708.3	030119 Ø 15,9
2.2 i 16V	102 - 108	07/00→07/03					
2.6 i V6	125	09/00→07/03					
Zentralausrücker, Kupplung							
1.6 i	55	11/96→06/00				24.2531-5003.3	090010
1.8 i 16V	85	11/96→09/00					
1.6 i 16V	74	11/96→07/02		→ 04/02		24.2531-5003.3	090010
1.8 i 16V	92	09/00→07/03					
OPEL - VECTRA B CC (J96) 09/95→07/03							
 Geberzylinder, Kupplung							
1.6 i	55	10/95→07/03		→ W1238518		24.2415-1703.3	030102 Ø 15,9
1.6 i 16V	74	10/95→07/02					
1.8 i 16V	92	09/00→07/03		W1238519→; → 04/02		24.2415-1708.3	030119 Ø 15,9
2.0 DTI 16V	74	06/97→07/03					
1.7 TD	60	10/95→12/98		→ 11/96		24.2415-1703.3	030102 Ø 15,9
1.8 FlexFuel	85	01/99→09/00		→ W1238518		24.2415-1703.3	030102 Ø 15,9
1.8 i 16V	85	10/95→09/00					
2.0 DI 16V	60	11/96→06/00		W1238519→		24.2415-1708.3	030119 Ø 15,9
2.0 i	82	10/95→02/02					
2.0 i 16V	85 - 100	09/95→07/03					
2.5	144	10/99→06/00					
2.5 i V6	125	10/95→09/00					
2.2 DTI 16V	88	09/00→04/02				24.2415-1708.3	030119 Ø 15,9
2.2 DTI 16V	92	09/00→07/03		→ 04/02		24.2415-1708.3	030119 Ø 15,9
2.2 i 16V	102 - 108	07/00→07/03					
2.6 i V6	125	09/00→07/03					
Zentralausrücker, Kupplung							
1.6 i	55	10/95→07/03		→ 04/02		24.2531-5003.3	090010
1.6 i 16V	74	10/95→07/02					
1.8 i 16V	92	09/00→07/03					
1.8 FlexFuel	85	01/99→09/00				24.2531-5003.3	090010
1.8 i 16V	85	10/95→09/00					
OPEL - VECTRA C (Z02) 04/02→01/09							
Zentralausrücker, Kupplung							
1.6	77	08/05→08/08				24.2531-5003.3	090010
1.6 16V	74	04/02→10/05					
1.8	81	04/02→07/08					
1.8 16V	90	04/02→09/08					
3.2 V6	155	08/02→07/06					
2.2 16V	108	04/02→12/08		→ 10/08		24.2531-5003.3	090010
OPEL - VECTRA C Caravan (Z02) 10/03→01/09							
Zentralausrücker, Kupplung							
1.6 16V	74	06/04→09/05				24.2531-5003.3	090010
1.8	90	10/03→09/06					
3.2 V6	155	10/03→07/05					















	kW			 	! #			
OPEL - VECTRA C CC (Z02) 08/02→01/09								
Zentralausrücker, Kupplung								
1.6	74 - 77	08/05→08/08				24.2531-5003.3	090010	
1.8 16V	81 - 90	08/02→09/08						
2.2 16V	108	08/02→08/08						
3.2 V6	155	08/02→07/06						
OPEL - ZAFIRA / ZAFIRA FAMILY B (A05) 07/05→05/19								
Zentralausrücker, Kupplung								
1.6	77 - 85	07/05→04/15		Getriebetyp: F17		24.2531-5003.3	090010	
1.6 CNG	69	07/05→04/15						
1.6 CNG Turbo	110	04/10→04/15						
1.6 FlexFuel	85	08/08→12/12						
1.7 CDTI	81 - 92	03/07→04/15						
1.8	88 - 103	07/05→04/15						
1.8 LPG	103	07/09→04/15						
1.9 CDTI	74 - 110	07/05→04/15						
2.0	147 - 177	07/05→12/10						
2.2	110	07/05→12/12						
OPEL - ZAFIRA A Großraumlimousine (T98) 04/99→06/05								
Zentralausrücker, Kupplung								
1.6	76	10/03→06/05				24.2531-5003.3	090010	
1.6 16V	74	04/99→06/05						
1.6 CNG	71	09/01→06/05						
1.6 LPG	74 - 76	04/99→06/05						
1.8 16V	85 - 92	04/99→06/05						
OPEL - ZAFIRA B Kasten/Großraumlimousine (A05) 07/05→04/15								
Zentralausrücker, Kupplung								
1.6 CNG Turbo VAN	110	02/09→04/15		Getriebetyp: F17		24.2531-5003.3	090010	
1.6 CNG VAN	69	07/05→04/15						
1.7 CDTI VAN	81 - 92	01/08→04/15						
1.8 VAN	103	07/05→04/15						
1.9 CDTI VAN	88 - 110	07/05→04/15						
2.0 VAN	147	07/05→12/10						
2.2 DGi VAN	110	07/05→12/11						
PEUGEOT - 106 II (1A_, 1C_) 04/96→05/05								
 Seilzug, Kupplungsbetätigung								
1.0 i	33 - 37	04/96→03/01		für Fahrzeuge mit Servolenkung; für Linkslenker		24.3728-0315.2	590315	L= 673
				für Linkslenker; für Fahrzeuge ohne Servolenkung		24.3728-0842.2	590842	L= 1.325 + AUT
1.1 BiFuel	44	04/96→03/01		Orga 08941→; für Linkslenker; nicht für Fahrschulwagen; für Fahrzeuge mit Servolenkung		24.3728-0315.2	590315	L= 673
				für Linkslenker; für Fahrschulwagen; für Fahrzeuge mit Servolenkung		24.3728-0814.2	590814	L= 678
				für Linkslenker; für Fahrzeuge ohne Servolenkung		24.3728-0842.2	590842	L= 1.325 + AUT
				→Orga 08940; für Linkslenker; nicht für Fahrschulwagen; für Fahrzeuge mit Servolenkung		24.3728-0844.2	590844	L= 1.463 + AUT
1.1 i	40	01/97→03/01		Orga 08941→; für Linkslenker; nicht für Fahrschulwagen; für Fahrzeuge mit Servolenkung		24.3728-0315.2	590315	L= 673
				für Linkslenker; für Fahrzeuge ohne Servolenkung		24.3728-0842.2	590842	L= 1.325 + AUT
				→Orga 08940; für Linkslenker; nicht für Fahrschulwagen; für Fahrzeuge mit Servolenkung		24.3728-0844.2	590844	L= 1.463 + AUT
1.1 i	44	05/96→07/04		Orga 08941→; → 03/04; für Linkslenker; nicht für Fahrschulwagen; für Fahrzeuge mit Servolenkung		24.3728-0315.2	590315	L= 673
				→ 03/04; für Linkslenker; für Fahrschulwagen; für Fahrzeuge mit Servolenkung		24.3728-0814.2	590814	L= 678
→								













	kw			 	! #		
PEUGEOT - 106 II (1A_, 1C_) 04/96→05/05							
 Seilzug, Kupplungsbetätigung							
1.1 i	44	05/96→07/04		→ 03/04; für Linkslenker; für Fahrzeuge ohne Servolenkung	24.3728-0842.2	590842	L= 1.325 + AUT
				→Orga 08940; für Linkslenker; nicht für Fahrschulwagen; für Fahrzeuge mit Servolenkung	24.3728-0844.2	590844	L= 1.463 + AUT
1.4 i	55	05/96→07/04		Orga 08941→; → 03/04; für Linkslenker; für Fahrzeuge mit Servolenkung	24.3728-0315.2	590315	L= 673
				→ 03/04; für Linkslenker; für Fahrzeuge ohne Servolenkung	24.3728-0842.2	590842	L= 1.325 + AUT
				→Orga 08940; für Linkslenker; für Fahrzeuge mit Servolenkung	24.3728-0844.2	590844	L= 1.463 + AUT
1.5 D 1.6 i	40 65 - 74	05/96→03/01 05/96→01/01		Orga 08941→; für Linkslenker; für Fahrzeuge mit Servolenkung	24.3728-0315.2	590315	L= 673
				für Linkslenker; für Fahrzeuge ohne Servolenkung	24.3728-0842.2	590842	L= 1.325 + AUT
				→Orga 08940; für Linkslenker; für Fahrzeuge mit Servolenkung	24.3728-0844.2	590844	L= 1.463 + AUT
1.5 D	42	04/98→07/04		Orga 08941→; → 03/04; für Linkslenker; für Fahrzeuge mit Servolenkung	24.3728-0315.2	590315	L= 673
				10/00→ 03/04; für Linkslenker; für Fahrzeuge ohne Servolenkung	24.3728-0842.2	590842	L= 1.325 + AUT
				10/00→; →Orga 08940; für Fahrzeuge mit Servolenkung; für Linkslenker	24.3728-0844.2	590844	L= 1.463 + AUT
1.6 S16	87	05/96→07/04		Orga 08941→; → 03/04; für Linkslenker	24.3728-0315.2	590315	L= 673
				→Orga 08940; für Linkslenker	24.3728-0844.2	590844	L= 1.463 + AUT
1.6 S16	88	04/98→09/01		Orga 08941→; für Linkslenker	24.3728-0315.2	590315	L= 673
				→Orga 08940; für Linkslenker	24.3728-0844.2	590844	L= 1.463 + AUT
PEUGEOT - 106 Van II Kasten/Schrägheck (1S_) 04/96→03/01							
 Seilzug, Kupplungsbetätigung							
1.0	33	04/96→03/01		05/96→; für Fahrzeuge mit Servolenkung; für Linkslenker	24.3728-0315.2	590315	L= 673
				05/96→; für Linkslenker; für Fahrzeuge ohne Servolenkung	24.3728-0842.2	590842	L= 1.325 + AUT
1.5 D	40 - 42	05/96→03/01		Orga 08941→; für Linkslenker; für Fahrzeuge mit Servolenkung	24.3728-0315.2	590315	L= 673
				für Linkslenker; für Fahrzeuge ohne Servolenkung	24.3728-0842.2	590842	L= 1.325 + AUT
				→Orga 08940; für Linkslenker; für Fahrzeuge mit Servolenkung	24.3728-0844.2	590844	L= 1.463 + AUT
PEUGEOT - 107 (PM_, PN_) 06/05→05/14							
 Seilzug, Kupplungsbetätigung							
1.0	50	06/05→05/14		für Linkslenker	24.3728-0851.2	590851	L= 1.596
1.4 HDi	40	06/05→05/14		für Linkslenker	24.3728-0852.2	590852	L= 1.479
PEUGEOT - 205 II (20A/C) 01/87→12/00							
 Seilzug, Kupplungsbetätigung							
1.0	33	10/87→09/98		09/90→; für Linkslenker	24.3728-0810.2	590810	L= 625
1.1	44	07/89→09/98		09/90→; für Linkslenker	24.3728-0810.2	590810	L= 625
				→ 08/90; für Linkslenker; Getriebetyp: f⊕r MA-Getriebe	24.3728-0810.2	590810	L= 625
1.4	55	07/88→09/98		09/90→; für Linkslenker	24.3728-0811.2	590811	L= 1.271
1.6	53 - 55	10/87→09/98		→ 07/88; für Linkslenker; Getriebetyp: f⊕r BE1-Getriebe	24.3728-0803.2	590803	L= 705
				08/88→ 08/90; für Linkslenker; Getriebetyp: f⊕r BE1-Getriebe	24.3728-0806.2	590806	L= 710
				09/90→; für Linkslenker	24.3728-0813.2	590813	L= 660
1.6 Aut. 1.8 TD 1.9 Diesel	58 - 65 57 47	10/87→09/98 01/90→09/98 10/87→09/98		09/90→; für Linkslenker	24.3728-0813.2	590813	L= 660
1.7 Diesel	44	07/87→09/98		→ 07/88; für Linkslenker; Getriebetyp: f⊕r BE1-Getriebe	24.3728-0803.2	590803	L= 705
				08/88→ 08/90; für Linkslenker; Getriebetyp: f⊕r BE1-Getriebe	24.3728-0806.2	590806	L= 710
				03/94→; für Linkslenker	24.3728-0813.2	590813	L= 660
				09/89→ 08/90; für Linkslenker; Getriebetyp: f⊕r BE3-Getriebe	24.3728-0813.2	590813	L= 660
1.9 GTI	94	10/87→09/98		→ 07/88; für Linkslenker; Getriebetyp: f⊕r BE1-Getriebe	24.3728-0803.2	590803	L= 705
→							











	kw			 	! #		
PEUGEOT - 205 II (20A/C) 01/87→12/00							
 Seilzug, Kupplungsbetätigung							
1.9 GTI	94	10/87→09/98		08/88→ 08/90; für Linkslenker; Getriebetyp: für BE1-Getriebe	24.3728-0806.2	590806	L= 710
				09/90→; für Linkslenker	24.3728-0813.2	590813	L= 660
				09/89→ 08/90; für Linkslenker; Getriebetyp: für BE3-Getriebe	24.3728-0813.2	590813	L= 660
PEUGEOT - 206 CC (2D) 09/00→12/08							
 Seilzug, Kupplungsbetätigung							
1.6 1.6 16V	81 80	09/01→12/08 09/00→12/07		09457→ 09921; für Linkslenker	24.3728-0832.2	590832	L= 580 + AUT
				→Orga 09456; für Linkslenker	24.3728-0845.2	590845	L= 660 + AUT
				Orga 09922→; → 01/07; für Linkslenker	24.3728-0848.2	590848	L= 580 + AUT
2.0 S16	100	09/00→12/07		→Orga 09426; für Linkslenker	24.3728-0827.2	590827	L= 920 + AUT
				09457→ 09921; für Linkslenker	24.3728-0833.2	590833	L= 830 + AUT
				09427→ 09456; für Linkslenker	24.3728-0841.2	590841	L= 910 + AUT
				Orga 09922→; → 01/07; für Linkslenker	24.3728-0849.2	590849	L= 831 + AUT
PEUGEOT - 206 Schrägheck (2A/C) 08/98→12/12							
 Seilzug, Kupplungsbetätigung							
1.0 1.1 i 1.4 Flex 1.6 1.6 16V 1.6 Flex	52 44 60 81 79 83	06/01→12/05 09/98→02/07 01/06→11/09 05/05→07/08 06/01→04/09 05/05→07/08		09457→ 09921; für Linkslenker	24.3728-0832.2	590832	L= 580 + AUT
				→Orga 09456; für Linkslenker	24.3728-0845.2	590845	L= 660 + AUT
				Orga 09922→; für Linkslenker	24.3728-0848.2	590848	L= 580 + AUT
1.1	40	08/98→07/00		09457→ 09921; für Linkslenker	24.3728-0832.2	590832	L= 580 + AUT
				09/98→; →Orga 09456; für Linkslenker	24.3728-0845.2	590845	L= 660 + AUT
				Orga 09922→; für Linkslenker	24.3728-0848.2	590848	L= 580 + AUT
1.4 16V	65	10/03→02/08		→Orga 09921; für Linkslenker	24.3728-0832.2	590832	L= 580 + AUT
				Orga 09922→; für Linkslenker	24.3728-0848.2	590848	L= 580 + AUT
1.4 CNG 1.4 LPG	55 55	05/06→09/07 05/06→09/07		für Linkslenker	24.3728-0848.2	590848	L= 580 + AUT
1.4 HDi	51	09/02→02/07		→Orga 09456; für Linkslenker	24.3728-0827.2	590827	L= 920 + AUT
				09457→ 09921; für Linkslenker	24.3728-0833.2	590833	L= 830 + AUT
				Orga 09922→; für Linkslenker	24.3728-0849.2	590849	L= 831 + AUT
1.4 HDi eco 70	50	09/01→04/09		→Orga 09456; für Linkslenker	24.3728-0827.2	590827	L= 920 + AUT
				09457→ 09921; für Linkslenker	24.3728-0833.2	590833	L= 830 + AUT
				Orga 09922→; → 02/09; für Linkslenker	24.3728-0849.2	590849	L= 831 + AUT
1.4 i 1.6 16V 1.6 BiFuel	55 80 80	09/98→12/12 07/00→04/09 07/00→04/09		09457→ 09921; für Linkslenker	24.3728-0832.2	590832	L= 580 + AUT
				→Orga 09456; für Linkslenker	24.3728-0845.2	590845	L= 660 + AUT
				Orga 09922→; → 02/09; für Linkslenker	24.3728-0848.2	590848	L= 580 + AUT
1.6 8V	66	05/99→10/03		→ 12/00; für Linkslenker	24.3728-0845.2	590845	L= 660 + AUT
1.6 i	65	09/98→12/00		für Linkslenker	24.3728-0845.2	590845	L= 660 + AUT
1.9 D	51	09/98→11/01		Orga 09457→; für Linkslenker	24.3728-0833.2	590833	L= 830 + AUT
				→Orga 09456; für Linkslenker	24.3728-0841.2	590841	L= 910 + AUT
2.0 HDI 90	66	12/99→09/09		→Orga 09457; für Linkslenker	24.3728-0827.2	590827	L= 920 + AUT
				09457→ 09921; für Linkslenker	24.3728-0833.2	590833	L= 830 + AUT
				Orga 09922→; → 02/09; für Linkslenker	24.3728-0849.2	590849	L= 831 + AUT
2.0 RC	130	07/03→12/07		→Orga 09921; für Linkslenker	24.3728-0833.2	590833	L= 830 + AUT
				für Linkslenker	24.3728-0849.2	590849	L= 831 + AUT
2.0 S16	99	04/99→10/00		für Linkslenker	24.3728-0827.2	590827	L= 920 + AUT
2.0 S16	100	06/99→12/07		10/00→; →Orga 09426; für Linkslenker	24.3728-0827.2	590827	L= 920 + AUT
				09583→ 09921; für Linkslenker	24.3728-0833.2	590833	L= 830 + AUT
				09427→ 09456; für Linkslenker	24.3728-0841.2	590841	L= 910 + AUT
				Orga 09922→; für Linkslenker	24.3728-0849.2	590849	L= 831 + AUT
PEUGEOT - 206 Stufenheck 03/07→							
 Seilzug, Kupplungsbetätigung							
1.4	55	03/07→		→ 02/09; für Linkslenker	24.3728-0848.2	590848	L= 580 + AUT
1.6 16V	80	03/07→		09457→ 09921; für Linkslenker	24.3728-0832.2	590832	L= 580 + AUT
				→Orga 09456; für Linkslenker	24.3728-0845.2	590845	L= 660 + AUT
				Orga 09922→; → 02/09; für Linkslenker	24.3728-0848.2	590848	L= 580 + AUT









	kw			 	! #		
PEUGEOT - 206 SW (2E/K) 07/02→							
 Seilzug, Kupplungsbetätigung							
1.1	44	07/02→02/07		09457→ 09921; für Linkslenker		24.3728-0832.2 590832	L= 580 + AUT
1.4	55	07/02→02/07		→Orga 09456; für Linkslenker		24.3728-0845.2 590845	L= 660 + AUT
1.4 Flex	59	01/06→07/08					
1.4 LPG	55	07/02→02/07		Orga 09922→; für Linkslenker		24.3728-0848.2 590848	L= 580 + AUT
1.6 Flex	81 - 83	05/05→07/08					
1.6 LPG	80	07/02→02/07					
1.4 16V	65	10/03→		→Orga 09921; für Linkslenker		24.3728-0832.2 590832	L= 580 + AUT
				Orga 09922→; → 05/07; für Linkslenker		24.3728-0848.2 590848	L= 580 + AUT
1.4 HDi	50	07/02→02/07		→Orga 09456; für Linkslenker		24.3728-0827.2 590827	L= 920 + AUT
2.0 HDi	66	07/02→02/07		09457→ 09961; für Linkslenker		24.3728-0833.2 590833	L= 830 + AUT
				Orga 09962→; für Linkslenker		24.3728-0849.2 590849	L= 831 + AUT
1.6	81	05/05→07/08		09457→ 09921; für Linkslenker		24.3728-0832.2 590832	L= 580 + AUT
1.6 16V	80	07/02→		→Orga 09456; für Linkslenker		24.3728-0845.2 590845	L= 660 + AUT
				Orga 09922→; → 05/07; für Linkslenker		24.3728-0848.2 590848	L= 580 + AUT
2.0 16V	100	07/02→02/07		→Orga 09426; für Linkslenker		24.3728-0827.2 590827	L= 920 + AUT
				09457→ 09961; für Linkslenker		24.3728-0833.2 590833	L= 830 + AUT
				09427→ 09456; für Linkslenker		24.3728-0841.2 590841	L= 910 + AUT
				Orga 09962→; für Linkslenker		24.3728-0849.2 590849	L= 831 + AUT
PEUGEOT - 206 Van 04/99→03/09							
 Seilzug, Kupplungsbetätigung							
1.1	44	09/02→02/07		09457→ 09921; für Linkslenker		24.3728-0832.2 590832	L= 580 + AUT
				→Orga 09456; für Linkslenker		24.3728-0845.2 590845	L= 660 + AUT
				Orga 09922→; für Linkslenker		24.3728-0848.2 590848	L= 580 + AUT
1.4 HDi	50	09/01→03/09		→Orga 09456; für Linkslenker		24.3728-0827.2 590827	L= 920 + AUT
				09457→ 09921; für Linkslenker		24.3728-0833.2 590833	L= 830 + AUT
				Orga 09922→; → 02/09; für Linkslenker		24.3728-0849.2 590849	L= 831 + AUT
1.9 D	51	04/99→05/07		Orga 09457→; für Linkslenker		24.3728-0833.2 590833	L= 830 + AUT
				→Orga 09456; für Linkslenker		24.3728-0841.2 590841	L= 910 + AUT
PEUGEOT - 206+ (2L_, 2M_) 01/09→08/13							
 Seilzug, Kupplungsbetätigung							
1.1	44	01/09→06/13		für Linkslenker; → 05/13		24.3728-0848.2 590848	L= 580 + AUT
1.1 LPG	44	04/09→06/13					
1.4 i	54 - 55	01/09→08/13					
1.4 HDi eco 70	50	01/09→06/13		für Linkslenker; → 05/13		24.3728-0849.2 590849	L= 831 + AUT
PEUGEOT - 207 (WA_, WC_) 02/06→12/15							
 Geberzylinder, Kupplung							
1.4	54	04/06→10/13		08/08→; für Rechtslenker; → 06/12		24.2415-1714.3 030134	Ø 15,9
				→Orga 11556; für Linkslenker		24.2415-1715.3 030137	Ø 15,9
1.4	55	08/08→12/15		für Rechtslenker; → 06/12		24.2415-1714.3 030134	Ø 15,9
1.4 16V	65 - 72	02/06→10/13		→Orga 11556; für Linkslenker		24.2415-1715.3 030137	Ø 15,9
1.4 Bioflex	60	08/08→12/14					
1.4 HDi	50 - 52	02/06→12/15					
1.6	81	08/08→12/13					
1.6 16V	79 - 80	02/06→12/13					
1.6 Flex	83	08/08→12/13					
1.4 16V	70	06/07→10/13		08/07→; für Rechtslenker; → 06/12		24.2415-1714.3 030134	Ø 15,9
				08/07→; →Orga 11556; für Linkslenker		24.2415-1715.3 030137	Ø 15,9
1.4 BiFuel	54	08/07→12/13		für Rechtslenker		24.2415-1714.3 030134	Ø 15,9
1.6 16V VTI	81	09/08→12/12		→Orga 11556; für Linkslenker		24.2415-1715.3 030137	Ø 15,9
1.6 16V RC	128	02/07→12/12		Orga 11557→; für Linkslenker; → 06/12		24.2415-1717.3 030140	Ø 15,9
1.6 HDi	66 - 80	02/06→10/13					
1.6 16V Turbo	110 - 115	02/06→10/13		11557→ 12775; für Linkslenker		24.2415-1717.3 030140	Ø 15,9
1.6 HDi	68	11/09→12/12					
1.6 16V VTI	88	02/07→12/12		08/07→; für Rechtslenker; → 06/12		24.2415-1714.3 030134	Ø 15,9
				→Orga 11556; für Linkslenker		24.2415-1715.3 030137	Ø 15,9
→							












	kW			 	! #		
PEUGEOT - 207 (WA_, WC_) 02/06→12/15							
 Nehmerzylinder, Kupplung							
1.4	54 - 55	04/06→12/15		Orga 11648→; → 06/12		24.2518-1702.3 040099	Ø 18,9
1.4 16V	65 - 72	02/06→10/13		→Orga 11647		24.2519-1707.3 040100	Ø 19
1.4 Bioflex	60	08/08→12/14					
1.4 HDi	50 - 52	02/06→12/15					
1.6	81	08/08→12/13					
1.6 16V	79 - 80	02/06→12/13					
1.6 Flex	83	08/08→12/13					
1.4 16V	70	06/07→10/13		Orga 11648→; → 06/12		24.2518-1702.3 040099	Ø 18,9
				08/07→; →Orga 11647		24.2519-1707.3 040100	Ø 19
1.4 BiFuel	54	08/07→12/13		Orga 11648→		24.2518-1702.3 040099	Ø 18,9
				→Orga 11647		24.2519-1707.3 040100	Ø 19
1.6 16V RC	128	02/07→12/12		Orga 11648→; → 06/12		24.2518-1703.3 040101	Ø 18,9
1.6 16V Turbo	110	02/06→10/13		→Orga 11647		24.2519-1708.3 040104	Ø 19
1.6 HDi	80	02/06→10/13					
1.6 16V Turbo	115	10/09→12/12		Orga 11648→; → 06/12		24.2518-1703.3 040101	Ø 18,9
				01/10→; →Orga 11647		24.2519-1708.3 040104	Ø 19
1.6 16V VTi	81 - 88	02/07→12/12		→Orga 11437		24.2519-1707.3 040100	Ø 19
1.6 HDi	66	02/06→10/13		→ 06/12		24.2518-1701.3 040098	Ø 18,9
				Orga 11648→; → 06/12		24.2518-1703.3 040101	Ø 18,9
				→Orga 11647		24.2519-1708.3 040104	Ø 19
1.6 HDi	68	11/09→12/12		→ 06/12		24.2518-1701.3 040098	Ø 18,9
Zentralausrücker, Kupplung							
1.6 HDi 110	82	08/09→12/12		Getriebetyp: BVM6, MC; → 06/12		24.2524-5002.3 090008	
PEUGEOT - 207 CC (WD_) 02/07→01/15							
 Geberzylinder, Kupplung							
1.6 16V	88	02/07→10/13		für Rechtslenker		24.2415-1714.3 030134	Ø 15,9
				für Linkslenker; →Orga 11556		24.2415-1715.3 030137	Ø 15,9
1.6 16V Turbo	110 - 115	02/07→12/13		Orga 11557→; für Linkslenker		24.2415-1717.3 030140	Ø 15,9
1.6 HDi	80	02/07→01/15					
 Nehmerzylinder, Kupplung							
1.6 16V	88	02/07→10/13		→Orga 11437		24.2519-1707.3 040100	Ø 19
1.6 16V Turbo	110 - 115	02/07→12/13		Orga 11648→		24.2518-1703.3 040101	Ø 18,9
1.6 HDi	80	02/07→01/15		→Orga 11647		24.2519-1708.3 040104	Ø 19
Zentralausrücker, Kupplung							
1.6 HDi	82	08/09→10/13		Getriebetyp: BVM6, MC		24.2524-5002.3 090008	
PEUGEOT - 207 Kasten/Schrägheck (WA_, WC_) 04/06→							
 Geberzylinder, Kupplung							
1.4	54	06/07→10/08		für Rechtslenker		24.2415-1714.3 030134	Ø 15,9
1.6 VTi	88	03/07→12/12		→Orga 11556; für Linkslenker		24.2415-1715.3 030137	Ø 15,9
1.4 HDi	50	04/07→		für Rechtslenker; → 06/12		24.2415-1714.3 030134	Ø 15,9
				→Orga 11556; für Linkslenker		24.2415-1715.3 030137	Ø 15,9
1.6 HDi	66 - 68	04/07→03/13		Orga 11557→; für Linkslenker; → 06/12		24.2415-1717.3 030140	Ø 15,9
1.6 HDi	80	04/06→12/12		Orga 11557→; für Linkslenker		24.2415-1717.3 030140	Ø 15,9
 Nehmerzylinder, Kupplung							
1.4	54	06/07→10/08		Orga 11648→		24.2518-1702.3 040099	Ø 18,9
				→Orga 11647		24.2519-1707.3 040100	Ø 19
1.4 HDi	50	04/07→		Orga 11648→; → 06/12		24.2518-1702.3 040099	Ø 18,9
				→Orga 11647		24.2519-1707.3 040100	Ø 19
1.6 HDi	66 - 68	04/07→03/13		→ 06/12		24.2518-1701.3 040098	Ø 18,9
				Orga 11648→; → 06/12		24.2518-1703.3 040101	Ø 18,9
				→Orga 11647		24.2519-1708.3 040104	Ø 19
1.6 HDi	80	04/06→12/12		Orga 11648→		24.2518-1703.3 040101	Ø 18,9
				→Orga 11647		24.2519-1708.3 040104	Ø 19
1.6 VTi	88	03/07→12/12		→Orga 11437		24.2519-1707.3 040100	Ø 19












	kw					! #		
PEUGEOT - 207 Stufenheck 12/07→12/14								
 Geberzylinder, Kupplung								
1.4	54	12/07→12/12		08/08→; für Rechtslenker; → 06/12		24.2415-1714.3	030134	Ø 15,9
				→Orga 11556; für Linkslenker		24.2415-1715.3	030137	Ø 15,9
1.4	55	01/11→12/12		für Rechtslenker; → 06/12		24.2415-1714.3	030134	Ø 15,9
1.4 Flex	60	11/08→12/14						
1.6 Bioflex	83	01/08→12/13		→Orga 11556; für Linkslenker		24.2415-1715.3	030137	Ø 15,9
 Nehmerzylinder, Kupplung								
1.4	54 - 55	12/07→12/12		Orga 11648→; → 06/12		24.2518-1702.3	040099	Ø 18,9
1.4 Flex	60	11/08→12/14		→Orga 11647		24.2519-1707.3	040100	Ø 19
1.6 Bioflex	83	01/08→12/13						
PEUGEOT - 207 SW (WK_) 02/07→12/13								
 Geberzylinder, Kupplung								
1.4	54	06/07→12/12		für Rechtslenker		24.2415-1714.3	030134	Ø 15,9
1.4 16V	72	11/09→12/12						
1.4 Flex	59	08/08→01/13		→Orga 11556; für Linkslenker		24.2415-1715.3	030137	Ø 15,9
1.4 LPG	54	08/07→12/12						
1.4 16V	70	06/07→10/13		für Rechtslenker; → 07/13		24.2415-1714.3	030134	Ø 15,9
1.6 16V	88	06/07→10/13		→Orga 11556; für Linkslenker		24.2415-1715.3	030137	Ø 15,9
1.6	81	08/08→12/12		für Rechtslenker; → 06/12		24.2415-1714.3	030134	Ø 15,9
1.6 Flex	83	08/08→12/13		→Orga 11556; für Linkslenker		24.2415-1715.3	030137	Ø 15,9
1.6 16V RC	128	02/07→12/12		Orga 11557→; für Linkslenker		24.2415-1717.3	030140	Ø 15,9
1.6 HDi	66 - 80	06/07→12/12						
1.6 16V Turbo	110	02/07→12/12		11557→ 12775; für Linkslenker		24.2415-1717.3	030140	Ø 15,9
1.6 HDi	68	11/09→12/13						
 Nehmerzylinder, Kupplung								
1.4	54	06/07→12/12		Orga 11648→		24.2518-1702.3	040099	Ø 18,9
1.4 16V	72	11/09→12/12						
1.4 Flex	59	08/08→01/13		→Orga 11647		24.2519-1707.3	040100	Ø 19
1.4 LPG	54	08/07→12/12						
1.4 16V	70	06/07→10/13		Orga 11648→; → 07/13		24.2518-1702.3	040099	Ø 18,9
				→Orga 11647		24.2519-1707.3	040100	Ø 19
1.6	81	08/08→12/12		Orga 11648→; → 06/12		24.2518-1702.3	040099	Ø 18,9
1.6 Flex	83	08/08→12/13		→Orga 11647		24.2519-1707.3	040100	Ø 19
1.6 16V	88	06/07→10/13		→Orga 11437		24.2519-1707.3	040100	Ø 19
1.6 16V RC	128	02/07→12/12		Orga 11648→		24.2518-1703.3	040101	Ø 18,9
				11/07→; →Orga 11647		24.2519-1708.3	040104	Ø 19
1.6 16V Turbo	110	02/07→12/12		Orga 11648→		24.2518-1703.3	040101	Ø 18,9
1.6 HDi	80	06/07→12/12		→Orga 11647		24.2519-1708.3	040104	Ø 19
1.6 HDi	66 - 68	06/07→12/13				24.2518-1701.3	040098	Ø 18,9
				Orga 11648→		24.2518-1703.3	040101	Ø 18,9
				→Orga 11647		24.2519-1708.3	040104	Ø 19
1.6 HDi	82	08/09→10/13		Orga 11648→; → 07/13		24.2518-1703.3	040101	Ø 18,9
				→Orga 11647		24.2519-1708.3	040104	Ø 19
Zentralausrücker, Kupplung								
1.6 HDi	82	08/09→10/13		Getriebetyp: BVM6, MC; → 07/13		24.2524-5002.3	090008	
PEUGEOT - 207 SW Kasten/Kombi (WK_) 08/07→12/12								
 Geberzylinder, Kupplung								
1.6 HDi	66 - 80	08/07→12/12		Orga 11557→; für Linkslenker		24.2415-1717.3	030140	Ø 15,9
 Nehmerzylinder, Kupplung								
1.6 HDi	66	08/07→12/12				24.2518-1701.3	040098	Ø 18,9
				Orga 11648→		24.2518-1703.3	040101	Ø 18,9
				→Orga 11647		24.2519-1708.3	040104	Ø 19
1.6 HDi	80	08/07→12/12		Orga 11648→		24.2518-1703.3	040101	Ø 18,9
				→Orga 11647		24.2519-1708.3	040104	Ø 19
PEUGEOT - 208 I (CA_, CC_) 03/12→03/20								
 Geberzylinder, Kupplung								
1.0	50	03/12→12/19		für Rechtslenker; Getriebetyp: BVM MA		24.2415-1714.3	030134	Ø 15,9
1.2 GPL	60	06/15→12/19						
→								











	kw					! #		
PEUGEOT - 208 I (CA_, CC_) 03/12→03/20								
 Geberzylinder, Kupplung								
1.2 VTi 82	60	03/12→12/19		für Rechtslenker; Getriebetyp: BVM MA		24.2415-1714.3	030134	Ø 15,9
1.4 GPL	70	10/13→12/19						
1.4 HDi	50	03/12→12/19						
1.4 VTi	70	03/12→12/19						
1.6	88 - 115	03/12→12/19						
1.6 BlueHDi 100	73	01/15→12/19						
1.6 e-HDi	82	07/15→12/19						
1.6 HDi	68 - 84	03/12→12/19						
1.6 THP 165	121	03/15→12/19						
1.6 GTi	147	08/12→12/19		03/13→; für Rechtslenker; Getriebetyp: BVM MA		24.2415-1714.3	030134	Ø 15,9
 Nehmerzylinder, Kupplung								
1.0	50	03/12→12/19		Getriebetyp: BE4R		24.2518-1701.3	040098	Ø 18,9
1.2 GPL	60	06/15→12/19						
1.2 VTi 82	60	03/12→12/19		Getriebetyp: BVM MA		24.2518-1702.3	040099	Ø 18,9
1.4 GPL	70	10/13→12/19						
1.4 HDi	50	03/12→12/19						
1.4 VTi	70	03/12→12/19						
1.6	115	03/12→12/19						
1.6 e-HDi	82	07/15→12/19						
1.6 HDi	68 - 84	03/12→12/19						
1.6 THP 165	121	03/15→12/19						
1.6	88	03/12→12/19		Getriebetyp: BE4R		24.2518-1701.3	040098	Ø 18,9
				für Linkslenker; Getriebetyp: BVM MA		24.2518-1702.3	040099	Ø 18,9
				für Rechtslenker; Getriebetyp: + BVM MA-Getriebe		24.2518-1704.3	040102	Ø 18,9
1.6 BlueHDi 100	73	01/15→12/19		Getriebetyp: BE4R		24.2518-1701.3	040098	Ø 18,9
				Getriebetyp: BVM		24.2518-1702.3	040099	Ø 18,9
1.6 GTi	147	08/12→12/19		03/13→; Getriebetyp: BE4R		24.2518-1701.3	040098	Ø 18,9
				03/13→; Getriebetyp: BVM MA		24.2518-1702.3	040099	Ø 18,9
Zentralausrücker, Kupplung								
1.6 BlueHDi 120	88	01/15→12/19		Getriebetyp: MC		24.2524-5002.3	090008	
1.6 GTi	153	10/14→12/19						
1.6 THP 165	121	03/15→12/19						
1.6 e-HDi	82	07/15→12/19		Getriebetyp: MC, STT		24.2524-5002.3	090008	
1.6 HDi	84	03/12→12/19						
1.6 GTi	147	08/12→12/19		03/13→; Getriebetyp: BVM6, MC		24.2524-5002.3	090008	
1.6 HDi	68	03/12→12/19		Schaltgetriebe 6 Gang, automatisch betätigt; Getriebetyp: STT,MC		24.2524-5001.3	090007	
PEUGEOT - 208 Kasten/Schrägheck (CR_) 02/13→12/19								
 Geberzylinder, Kupplung								
1.2 VTi 82 / PureTech 82	60	06/15→12/19		für Rechtslenker; Getriebetyp: BVM MA		24.2415-1714.3	030134	Ø 15,9
1.4 HDi 68	50	02/13→12/19						
1.6 Blue HDi 100	73	06/15→12/19						
1.6 HDi 92	68	03/14→12/19						
 Nehmerzylinder, Kupplung								
1.2 VTi 82 / PureTech 82	60	06/15→12/19		Getriebetyp: BE4R		24.2518-1701.3	040098	Ø 18,9
1.4 HDi 68	50	02/13→12/19		Getriebetyp: BVM MA		24.2518-1702.3	040099	Ø 18,9
1.6 HDi 92	68	03/14→12/19						
1.6 Blue HDi 100	73	06/15→12/19		Getriebetyp: BE4R		24.2518-1701.3	040098	Ø 18,9
				Getriebetyp: BVM		24.2518-1702.3	040099	Ø 18,9
Zentralausrücker, Kupplung								
1.6 HDi 92	68	03/14→12/19		Schaltgetriebe 6 Gang, automatisch betätigt; Getriebetyp: STT,MC		24.2524-5001.3	090007	
PEUGEOT - 301 11/12→								
 Nehmerzylinder, Kupplung								
1.2 VTi 72	53	11/12→		Getriebetyp: BVM MA		24.2518-1702.3	040099	Ø 18,9
1.2 VTi 82	60	12/14→						
1.6 BlueHDi 100	73	04/14→		Getriebetyp: BE4R		24.2518-1703.3	040101	Ø 18,9
1.6 HDi 90	68	11/12→						
1.6 LPG	85	07/14→						
1.6 VTi 115	85	11/12→10/17						









	kw			 	! #		
PEUGEOT - 306 (7B, N3, N5) 04/93→10/03							
 Seilzug, Kupplungsbetätigung							
1.1	44	06/94→05/01		→ 04/97; für Linkslenker	24.3728-0822.2	590822	L= 676
1.4 SL 1.6 SR	55	06/94→05/01		10/94→ 08/99; für Fahrschulwagen; für Linkslenker	24.3728-0822.2	590822	L= 676
	65	06/94→10/00		10/94→; nicht für Fahrschulwagen; für Linkslenker	24.3728-0822.2	590822	L= 676
				09/99→; für Fahrschulwagen; für Linkslenker	24.3728-0834.2	590834	L= 620 + AUT
1.6	72	10/00→05/01		nicht für Fahrschulwagen; für Linkslenker	24.3728-0822.2	590822	L= 676
				für Fahrschulwagen; für Linkslenker	24.3728-0834.2	590834	L= 620 + AUT
1.8 1.8 16V 1.8 ST 2.0 HDI 90	74	06/94→05/01		Orga 08337→; für Linkslenker	24.3728-0823.2	590823	L= 625 + AUT
	81	03/97→05/01		→Orga 08336; für Linkslenker	24.3728-0835.2	590835	L= 655 + AUT
	74	06/94→05/01					
	66	06/99→12/01					
1.8 16V	82	03/97→07/01		Orga 08337→; → 05/01; für Linkslenker	24.3728-0823.2	590823	L= 625 + AUT
				→Orga 08336; für Linkslenker	24.3728-0835.2	590835	L= 655 + AUT
1.9 D	51 - 55	03/98→05/01		Orga 08337→; für Linkslenker; nicht für Fahrschulwagen	24.3728-0823.2	590823	L= 625 + AUT
				→Orga 08336; für Linkslenker; nicht für Fahrschulwagen	24.3728-0835.2	590835	L= 655 + AUT
1.9 SLD	47 - 50	06/94→05/01		Orga 08337→; für Linkslenker; nicht für Fahrschulwagen	24.3728-0823.2	590823	L= 625 + AUT
				10/94→; →Orga 08336; für Linkslenker; nicht für Fahrschulwagen	24.3728-0835.2	590835	L= 655 + AUT
1.9 SRDT 2.0 2.0 S16	66	06/94→05/01		Orga 08337→; für Linkslenker	24.3728-0825.2	590825	L= 694 + AUT
	97	03/97→05/01					
	110 - 112	06/94→05/01					
2.0 ST	89	07/94→05/01		Orga 08337→; für Linkslenker	24.3728-0823.2	590823	L= 625 + AUT
				→Orga 08336; für Linkslenker	24.3728-0825.2	590825	L= 694 + AUT
				→Orga 08336; für Linkslenker	24.3728-0835.2	590835	L= 655 + AUT
PEUGEOT - 306 Break (7E, N3, N5) 06/94→12/02							
 Seilzug, Kupplungsbetätigung							
1.4	55	03/97→04/02		→ 03/02; nicht für Fahrschulwagen; für Linkslenker	24.3728-0822.2	590822	L= 676
				→ 08/99; für Fahrschulwagen; für Linkslenker	24.3728-0822.2	590822	L= 676
				09/99→ 03/02; für Fahrschulwagen; für Linkslenker	24.3728-0834.2	590834	L= 620 + AUT
1.6	65	03/97→10/00		→ 08/99; für Fahrschulwagen; für Linkslenker	24.3728-0822.2	590822	L= 676
				nicht für Fahrschulwagen; für Linkslenker	24.3728-0822.2	590822	L= 676
				09/99→; für Fahrschulwagen; für Linkslenker	24.3728-0834.2	590834	L= 620 + AUT
1.6	72	10/00→04/02		→ 03/02; nicht für Fahrschulwagen; für Linkslenker	24.3728-0822.2	590822	L= 676
				→ 03/02; für Fahrschulwagen; für Linkslenker	24.3728-0834.2	590834	L= 620 + AUT
1.8 1.8 16V 1.9 D	74	03/97→04/02		Orga 08337→; → 03/02; für Linkslenker	24.3728-0823.2	590823	L= 625 + AUT
	81	03/97→04/02		→Orga 08336; für Linkslenker	24.3728-0835.2	590835	L= 655 + AUT
	50 - 55	03/97→04/02					
	66	06/99→04/02					
1.8 16V	82	03/97→07/01		Orga 08337→; für Linkslenker	24.3728-0823.2	590823	L= 625 + AUT
1.8 D	44	05/97→06/00		→Orga 08336; für Linkslenker	24.3728-0835.2	590835	L= 655 + AUT
1.9 D	51	05/97→05/99					
1.9 Td	52	07/95→08/00		Orga 08337→; für Linkslenker	24.3728-0825.2	590825	L= 694 + AUT
1.9 TD 2.0 2.0 16V	66	02/97→04/02		Orga 08337→; → 03/02; für Linkslenker	24.3728-0825.2	590825	L= 694 + AUT
	97	03/97→04/02					
	99	03/97→04/02					
PEUGEOT - 306 Cabriolet (7D, N3, N5) 01/94→04/02							
 Seilzug, Kupplungsbetätigung							
1.6	65 - 72	04/96→04/02		für Linkslenker	24.3728-0822.2	590822	L= 676
1.8	74	03/94→04/02		Orga 08337→; → 10/00; für Linkslenker	24.3728-0823.2	590823	L= 625 + AUT
				→Orga 08336; für Linkslenker	24.3728-0835.2	590835	L= 655 + AUT
1.8	74	05/97→04/99		Orga 08337→; für Linkslenker	24.3728-0823.2	590823	L= 625 + AUT
				→Orga 08336; für Linkslenker	24.3728-0835.2	590835	L= 655 + AUT
1.8 16V	81	05/97→04/02		für Linkslenker	24.3728-0823.2	590823	L= 625 + AUT
2.0	89	03/94→04/02		02/96→ 04/97; für Linkslenker	24.3728-0835.2	590835	L= 655 + AUT
→							










	kw					! #		
PEUGEOT - 306 Cabriolet (7D, N3, N5) 01/94→04/02								
 Seilzug, Kupplungsbetätigung								
2.0 16V	97	03/97→04/02		Orga 08337→; → 10/00; für Linkslenker		24.3728-0825.2	590825	L= 694 + AUT
2.0 16V	99	03/97→04/02		Orga 08337→; für Linkslenker		24.3728-0825.2	590825	L= 694 + AUT
PEUGEOT - 306 Kasten/Kombi (N_, 7_) 07/93→08/02								
 Seilzug, Kupplungsbetätigung								
1.4	55	03/96→07/01		→ 08/99; für Linkslenker		24.3728-0822.2	590822	L= 676
				09/99→ 05/01; für Linkslenker		24.3728-0834.2	590834	L= 620 + AUT
1.8 D	44	05/97→06/00		Orga 08337→; für Linkslenker		24.3728-0823.2	590823	L= 625 + AUT
1.9 D	50	05/97→05/99		→Orga 08336; für Linkslenker		24.3728-0835.2	590835	L= 655 + AUT
2.0 HDi	66	08/98→06/00						
1.9 D	51	02/99→08/02		Orga 08337→; → 03/02; für Linkslenker		24.3728-0823.2	590823	L= 625 + AUT
				→Orga 08336; für Linkslenker		24.3728-0835.2	590835	L= 655 + AUT
1.9 D	68	02/94→04/99		Orga 08337→; für Linkslenker		24.3728-0825.2	590825	L= 694 + AUT
PEUGEOT - 306 Kasten/Schrägheck 04/93→08/01								
 Seilzug, Kupplungsbetätigung								
1.4	55	03/96→07/01		→ 08/99; für Linkslenker		24.3728-0822.2	590822	L= 676
				09/99→ 05/01; für Linkslenker		24.3728-0834.2	590834	L= 620 + AUT
1.8 D	44	04/93→05/99		Orga 08337→; für Linkslenker		24.3728-0823.2	590823	L= 625 + AUT
				→Orga 07972; für Linkslenker		24.3728-0835.2	590835	L= 655 + AUT
PEUGEOT - 306 Schrägheck (7A, 7C, N3, N5) 01/93→10/03								
 Seilzug, Kupplungsbetätigung								
1.1	44	05/93→05/01		03/94→ 04/97; für Linkslenker		24.3728-0822.2	590822	L= 676
1.4	55	04/93→07/01		→ 08/99; für Linkslenker		24.3728-0822.2	590822	L= 676
1.6	65	05/93→10/00		09/99→; für Linkslenker		24.3728-0834.2	590834	L= 620 + AUT
	72	10/00→05/01		für Linkslenker		24.3728-0834.2	590834	L= 620 + AUT
1.8	74	05/93→05/01		Orga 08337→; für Linkslenker		24.3728-0823.2	590823	L= 625 + AUT
1.8 16V	81	03/97→05/01		→Orga 08336; für Linkslenker		24.3728-0835.2	590835	L= 655 + AUT
2.0 HDI 90	66	06/99→12/02						
1.8 16V	82	03/97→10/03		Orga 08337→; → 05/01; für Linkslenker		24.3728-0823.2	590823	L= 625 + AUT
				→Orga 08336; für Linkslenker		24.3728-0835.2	590835	L= 655 + AUT
1.8 D	43 - 44	04/93→05/01		Orga 08337→; für Linkslenker		24.3728-0823.2	590823	L= 625 + AUT
				→Orga 07972; für Linkslenker		24.3728-0835.2	590835	L= 655 + AUT
1.9 D	47 - 55	05/93→05/01		Orga 08337→; für Linkslenker; nicht für Fahrschulwagen		24.3728-0823.2	590823	L= 625 + AUT
				→Orga 08336; für Linkslenker; nicht für Fahrschulwagen		24.3728-0835.2	590835	L= 655 + AUT
1.9 DT	66	05/93→05/01		Orga 08337→; für Linkslenker		24.3728-0825.2	590825	L= 694 + AUT
1.9 Td	52	07/95→08/00						
2.0 16V	97 - 99	03/97→05/01						
2.0 S16	110 - 120	05/93→05/01						
2.0 XSi	89	05/93→05/01		Orga 08337→; für Linkslenker		24.3728-0823.2	590823	L= 625 + AUT
				02/96→; →Orga 08336; für Linkslenker		24.3728-0835.2	590835	L= 655 + AUT
PEUGEOT - 308 I (4A_, 4C_) 09/07→12/16								
Zentralausrücker, Kupplung								
1.6 GTi	147	07/10→10/14		Getriebetyp: MC; → 07/13		24.2524-5002.3	090008	
1.6 THP 16V	115	10/09→10/14						
1.6 HDi	80	09/07→10/14		→ 07/13; Schaltgetriebe 6 Gang, automatisch betätigt; Getriebetyp: MC		24.2524-5003.3	090009	
1.6 HDi	82	12/09→10/14		→ 07/13; Schaltgetriebe 6 Gang, automatisch betätigt; Getriebetyp: STT,MC		24.2524-5001.3	090007	
				Getriebetyp: BVM6, MC, STT; → 07/13		24.2524-5002.3	090008	
1.6 HDi	84	03/13→10/14		→ 07/13; Schaltgetriebe, automatisch betätigt; Getriebetyp: MC		24.2524-5001.3	090007	
PEUGEOT - 308 II (LB_, LP_, LW_, LH_, L3_) 09/13→06/21								
Zentralausrücker, Kupplung								
1.2 THP 130	96	11/13→06/21		Getriebetyp: MC		24.2524-5002.3	090008	
1.6 GT 205	151	06/14→06/21						
1.6 GTi	184 - 200	06/15→06/21						
1.6 GTi PureTech 263	193	07/18→06/21						
1.6 THP	115	09/13→06/21		Getriebetyp: BVM6, MC		24.2524-5002.3	090008	
1.6 THP 125	92	09/13→06/21						











	kw			 	! #		
PEUGEOT - 308 CC (4B_) 02/09→12/15							
Zentralausrücker, Kupplung							
1.6 16V	115	06/09→12/14		09/09→; Getriebetyp: MC		24.2524-5002.3	090008
1.6 HDi	82	02/09→12/14		Schaltgetriebe 6 Gang, automatisch betätigt; Getriebetyp: STT,MC		24.2524-5001.3	090007
				Getriebetyp: BVM6, MC, STT		24.2524-5002.3	090008
1.6 HDi	84	03/13→12/14		Schaltgetriebe, automatisch betätigt; Getriebetyp: MC		24.2524-5001.3	090007
1.6 THP	147	10/10→12/14		Getriebetyp: MC		24.2524-5002.3	090008
PEUGEOT - 308 SW I (4E_, 4H_) 09/07→10/14							
Zentralausrücker, Kupplung							
1.6 HDi	80	09/07→10/14		05/08→ 04/14; Schaltgetriebe 6 Gang, automatisch betätigt; Getriebetyp: MC		24.2524-5003.3	090009
1.6 HDi	82	12/09→10/14		→ 04/14; Schaltgetriebe 6 Gang, automatisch betätigt; Getriebetyp: STT,MC		24.2524-5001.3	090007
1.6 HDi	84	03/13→10/14		→ 04/14; Schaltgetriebe, automatisch betätigt; Getriebetyp: MC		24.2524-5001.3	090007
PEUGEOT - 308 SW I Kasten/Kombi (4E_) 01/08→12/12							
Zentralausrücker, Kupplung							
1.6 HDi	80	01/08→12/12		Schaltgetriebe 6 Gang, automatisch betätigt; Getriebetyp: MC		24.2524-5003.3	090009
PEUGEOT - 308 SW II (LC_, LJ_, LR_, LX_, L4_) 03/14→06/21							
Zentralausrücker, Kupplung							
1.2 THP 130	96	03/14→06/21		Getriebetyp: MC		24.2524-5002.3	090008
1.6 GT 205	151	02/15→06/21					
1.6 THP 125	92	03/14→06/21		Getriebetyp: BVM6, MC		24.2524-5002.3	090008
1.6 THP 155	115	03/14→06/21					
PEUGEOT - 405 II Break (4E) 08/92→10/98							
 Seilzug, Kupplungsbetätigung							
1.9 D	52	08/92→10/98		09/92→ 10/95; für Linkslenker		24.3728-0843.2	590843 L= 1.443 + AUT
PEUGEOT - 406 (8B) 08/95→01/05							
 Seilzug, Kupplungsbetätigung							
1.6	65	11/95→05/04		→ 04/04; für Linkslenker		24.3728-0846.2	590846 L= 805 + AUT
1.8	66	05/97→05/04					
1.8	74	10/96→03/99		für Linkslenker		24.3728-0846.2	590846 L= 805 + AUT
1.8 16V	81 - 85	11/95→05/04					
1.8 BiFuel	85	09/00→05/04					
1.8 Bifuel	81	04/99→05/03		→ 10/00; für Linkslenker		24.3728-0846.2	590846 L= 805 + AUT
1.9 D	55	10/96→05/04		→ 04/04; für Linkslenker		24.3728-0840.2	590840 L= 800 + AUT
1.9 TD	66	01/96→05/04					
2.0 16V	97	11/95→05/04		→ 04/04; für Linkslenker		24.3728-0847.2	590847 L= 847 + AUT
PEUGEOT - 406 Break (8E/F) 10/96→10/04							
 Seilzug, Kupplungsbetätigung							
1.8	66	05/97→10/04		→ 04/04; für Linkslenker		24.3728-0846.2	590846 L= 805 + AUT
1.8 16V	85	10/00→10/04					
1.8	74	10/96→03/99		für Linkslenker		24.3728-0846.2	590846 L= 805 + AUT
1.8 16V	81	10/96→10/00					
1.8 BiFuel	85	10/00→02/04					
1.9 D	55	10/96→10/04		→ 04/04; für Linkslenker		24.3728-0840.2	590840 L= 800 + AUT
1.9 TD	66	10/96→10/04					
2.0 16V	97	10/96→10/04		→ 04/04; für Linkslenker		24.3728-0847.2	590847 L= 847 + AUT
PEUGEOT - 406 Coupe (8C) 03/97→02/05							
 Seilzug, Kupplungsbetätigung							
2.0 16V	97	03/97→12/04		für Linkslenker		24.3728-0847.2	590847 L= 847 + AUT
PEUGEOT - 508 I (8D_) 11/10→12/18							
Zentralausrücker, Kupplung							
1.6 BlueHDI 120	88	03/14→12/18		Getriebetyp: MC		24.2524-5002.3	090008
1.6 THP	110 - 115	11/10→12/18					
1.6 HDi	82	11/10→12/18		Schaltgetriebe 6 Gang, automatisch betätigt; Getriebetyp: STT,MC		24.2524-5001.3	090007
				Getriebetyp: BVM6, MC, STT		24.2524-5002.3	090008
→							











	kw					! #		
PEUGEOT - 508 I (8D_) 11/10→12/18								
Zentralausrücker, Kupplung								
1.6 HDi	84 - 85	02/12→12/18		Schaltgetriebe, automatisch betätigt; Getriebetyp: STT,MC		24.2524-5001.3	090007	
				Getriebetyp: MC		24.2524-5002.3	090008	
1.6 VTi	85 - 88	11/10→12/18		Schaltgetriebe 6 Gang, automatisch betätigt; Getriebetyp: MC		24.2524-5003.3	090009	
PEUGEOT - 508 SW I (8E_) 11/10→12/18								
Zentralausrücker, Kupplung								
1.6 1.6 BlueHDi 120 1.6 THP	121 88 110 - 115	02/12→12/18 03/14→12/18 11/10→12/18		Getriebetyp: MC		24.2524-5002.3	090008	
1.6 HDi	82	11/10→12/18		Schaltgetriebe 6 Gang, automatisch betätigt; Getriebetyp: STT,MC		24.2524-5001.3	090007	
				Getriebetyp: BVM6, MC, STT		24.2524-5002.3	090008	
1.6 HDi	84 - 85	02/12→12/18		Schaltgetriebe, automatisch betätigt; Getriebetyp: STT,MC		24.2524-5001.3	090007	
				Getriebetyp: MC		24.2524-5002.3	090008	
1.6 VTi	85 - 88	11/10→12/18		Schaltgetriebe 6 Gang, automatisch betätigt		24.2524-5003.3	090009	
PEUGEOT - 508 SW Kasten/Kombi (8E_) 11/11→								
Zentralausrücker, Kupplung								
1.6 HDi	84	03/13→12/18		Schaltgetriebe 6 Gang, automatisch betätigt; Getriebetyp: STT,MC		24.2524-5001.3	090007	
				Getriebetyp: BVM6, MC, STT		24.2524-5002.3	090008	
PEUGEOT - 806 (221) 06/94→08/02								
 Seilzug, Kupplungsbetätigung								
1.8	73	07/95→08/02		10/96→ 06/02; für Linkslenker		24.3728-0341.2	590341	L= 739 + AUT
1.9 TD	66 - 68	07/95→08/02		→ 06/02; für Linkslenker; Getriebetyp: fϕr ML5-Getriebe		24.3728-0340.2	590340	L= 1.088 + AUT
				→ 06/02; für Linkslenker; Getriebetyp: fϕr ME-Getriebe		24.3728-0342.2	590342	L= 864 + AUT
2.0	89	06/94→08/02		08/94→ 06/02; für Linkslenker		24.3728-0341.2	590341	L= 739 + AUT
2.0 16V	97	05/98→09/00		10/98→; für Linkslenker		24.3728-0336.2	590336	L= 973 + AUT
2.0 16V	100	09/00→08/02		→ 06/02; für Linkslenker		24.3728-0336.2	590336	L= 973 + AUT
2.0 Turbo	108	06/94→08/02		08/94→ 06/02; für Linkslenker; Getriebetyp: fϕr ML5-Getriebe		24.3728-0340.2	590340	L= 1.088 + AUT
				08/94→ 06/02; für Linkslenker; Getriebetyp: fϕr ME-Getriebe		24.3728-0342.2	590342	L= 864 + AUT
2.1 td 12V	80	06/96→08/99		für Linkslenker; Getriebetyp: fϕr ML5-Getriebe		24.3728-0340.2	590340	L= 1.088 + AUT
PEUGEOT - 1007 (KM_) 04/05→								
 Nehmerzylinder, Kupplung								
1.4 1.4 16V 1.4 HDi 1.6 16V 1.6 HDi	54 65 50 80 80	04/05→ 10/05→ 04/05→ 04/05→ 06/07→		→ 02/11; Getriebetyp: fϕr BE4R-Getriebe		24.2519-1708.3	040104	∅ 19
PEUGEOT - 2008 I (CU_) 03/13→								
 Geberzylinder, Kupplung								
1.2 THP 110 / PureTech 110	81	01/15→		für Rechtslenker; Getriebetyp: BVM MA		24.2415-1714.3	030134	∅ 15,9
1.2 THP 130 / PureTech 130	96	01/15→		Getriebetyp: BE4R; für Rechtslenker; für Fahrzeuge ohne Start-Stopp-Funktion		24.2415-1714.3	030134	∅ 15,9
1.2 VTi	60	03/13→12/18						
1.4 HDi	50	06/13→						
1.6 BlueHDi	85	07/14→						
1.6 BlueHDi 100	73	01/15→						
1.6 BlueHDi 120	88	07/14→						
1.6 BlueHDi 75	55	01/15→						
1.6 HDi	68 - 84	03/13→						
1.6 VTi	85 - 88	03/13→						
 Nehmerzylinder, Kupplung								
1.2 THP 110 / PureTech 110 →	81	01/15→		Getriebetyp: BE4R; für Fahrzeuge mit Start-Stopp-Funktion		24.2518-1701.3	040098	∅ 18,9











	kW			 	! #		
PEUGEOT - 2008 I (CU_) 03/13→							
 Nehmerzylinder, Kupplung							
1.2 THP 130 / PureTech 130	96	01/15→		Getriebetyp: BVM MA	24.2518-1702.3	040099	Ø 18,9
1.2 VTi	60	03/13→12/18		Getriebetyp: BE4R; für Fahrzeuge ohne Start-Stopp-Funktion	24.2518-1703.3	040101	Ø 18,9
1.4 HDi	50	06/13→					
1.6 BlueHDi 100	73	01/15→					
1.6 BlueHDi 75	55	01/15→					
1.6 HDi	68 - 84	03/13→					
1.6 VTi	85 - 88	03/13→					
Zentralausrücker, Kupplung							
1.2 THP 130 / PureTech 130	96	01/15→		Getriebetyp: MC	24.2524-5002.3	090008	
1.6 BlueHDi 120	88	07/14→					
1.6 HDi	68	03/13→		Schaltgetriebe 6 Gang, automatisch betätigt; Getriebetyp: STT,MC	24.2524-5003.3	090009	
1.6 HDi	84	03/13→		Getriebetyp: MC, STT	24.2524-5002.3	090008	
PEUGEOT - 2008 I Van (CU_) 03/13→							
 Geberzylinder, Kupplung							
PureTech 130	96	01/18→		für Rechtslenker; Getriebetyp: BVM MA	24.2415-1714.3	030134	Ø 15,9
				Getriebetyp: BE4R; für Rechtslenker; für Fahrzeuge ohne Start-Stopp-Funktion	24.2415-1714.3	030134	Ø 15,9
 Nehmerzylinder, Kupplung							
PureTech 130	96	01/18→		Getriebetyp: BE4R; für Fahrzeuge mit Start-Stopp-Funktion	24.2518-1701.3	040098	Ø 18,9
				Getriebetyp: BVM MA	24.2518-1702.3	040099	Ø 18,9
				Getriebetyp: BE4R; für Fahrzeuge ohne Start-Stopp-Funktion	24.2518-1703.3	040101	Ø 18,9
Zentralausrücker, Kupplung							
PureTech 130	96	01/18→		Getriebetyp: MC	24.2524-5002.3	090008	
PEUGEOT - 3008 Großraumlimousine (0U_) 05/09→12/17							
Zentralausrücker, Kupplung							
1.2	96	01/15→08/16		Getriebetyp: MC	24.2524-5002.3	090008	
1.6 BlueHDi 120	88	05/14→08/16					
1.6 HDi	80	06/09→08/16		Schaltgetriebe 6 Gang, automatisch betätigt; Getriebetyp: MC	24.2524-5003.3	090009	
1.6 HDi	82	12/09→08/16		Getriebetyp: STT,MC; Schaltgetriebe 6 Gang, automatisch betätigt	24.2524-5001.3	090007	
				Getriebetyp: BVM6, MC	24.2524-5002.3	090008	
1.6 HDi	84	03/13→08/16		Getriebetyp: STT,MC; Schaltgetriebe, automatisch betätigt	24.2524-5001.3	090007	
				Getriebetyp: MC	24.2524-5002.3	090008	
1.6 THP	110 - 120	06/09→08/16		Orga 12167→; Getriebetyp: BVM6, MC	24.2524-5002.3	090008	
2.0 HDi Hybrid4	147	02/11→08/16		Getriebetyp: STT,MC; Schaltgetriebe, automatisch betätigt	24.2524-5001.3	090007	
PEUGEOT - 3008 SUV (MC_, MR_, MJ_, M4_) 05/16→							
Zentralausrücker, Kupplung							
1.2 THP/ PureTech 130	96	05/16→		Getriebetyp: MC	24.2524-5002.3	090008	
1.5 BlueHDi 130	96	02/18→					
1.6 BlueHDi 115	85	11/16→12/19					
1.6 BlueHDi 120	88	05/16→					
1.6 PureTech 180	133	07/18→					
1.6 THP 150	110	11/17→					
1.6 THP 165	121	05/16→					
2.0 BlueHDi 136	100	11/16→					
2.0 BlueHDi 150	110	05/16→09/20					
2.0 BlueHDi 180	130 - 133	05/16→					
PEUGEOT - 3008 Van (0U_) 05/09→12/17							
Zentralausrücker, Kupplung							
HDi 110	80	06/09→08/16		Schaltgetriebe 6 Gang, automatisch betätigt; Getriebetyp: MC	24.2524-5003.3	090009	

	kW					! #		
PEUGEOT - 3008 Van (MR_, MC_, MJ_) 05/16→								
Zentralausrücker, Kupplung								
BlueHDi 130	96	02/18→		Getriebetyp: MC		24.2524-5002.3	090008	
BlueHDi 180	130	01/18→						
PureTech 130	96	05/16→						
PEUGEOT - 5008 (0U_, 0E_) 06/09→03/17								
Zentralausrücker, Kupplung								
1.2	96	01/15→03/17		Getriebetyp: MC		24.2524-5002.3	090008	
1.6 BlueHDi 115	85	11/14→03/17						
1.6 BlueHDi 120	88	05/14→03/17						
1.6 16V	115	09/09→03/17		Orga 12167→; Getriebetyp: BVM6, MC		24.2524-5002.3	090008	
1.6 HDi	80	09/09→03/17		Schaltgetriebe 6 Gang, automatisch betätigt; Getriebetyp: MC		24.2524-5003.3	090009	
1.6 HDi	82	08/10→03/17		Schaltgetriebe 6 Gang, automatisch betätigt; Getriebetyp: STT,MC		24.2524-5001.3	090007	
				Getriebetyp: BVM6, MC		24.2524-5002.3	090008	
1.6 HDi	84	03/13→03/17		Schaltgetriebe, automatisch betätigt; Getriebetyp: STT,MC		24.2524-5001.3	090007	
				Getriebetyp: MC		24.2524-5002.3	090008	
PEUGEOT - 5008 I Van (0U_) 06/09→03/17								
Zentralausrücker, Kupplung								
HDi / e-HDi	84	03/13→03/17		Schaltgetriebe, automatisch betätigt; Getriebetyp: STT,MC		24.2524-5001.3	090007	
				Getriebetyp: MC		24.2524-5002.3	090008	
HDi	82	08/10→03/17		Schaltgetriebe 6 Gang, automatisch betätigt; Getriebetyp: STT,MC		24.2524-5001.3	090007	
				Getriebetyp: BVM6, MC		24.2524-5002.3	090008	
PEUGEOT - BOXER Bus (230P) 03/94→04/02								
 Seilzug, Kupplungsbetätigung								
1.9 D	51	03/94→04/02		→ 03/02; Nutzlast [kg]: 1.000; für Linkslenker; Getriebetyp: f⚡ ML5-Getriebe		24.3728-0300.2	590300	L= 1.478
				→ 03/02; Nutzlast [kg]: 1.000; für Linkslenker; Getriebetyp: f⚡ ME-Getriebe		24.3728-0518.2	590518	L= 1.034
1.9 TD	66 - 68	03/94→04/02		→ 03/02; Nutzlast ab [kg] 1.000 Nutzlast bis [kg] 1.400; für Linkslenker; Getriebetyp: f⚡ ML5-Getriebe		24.3728-0300.2	590300	L= 1.478
1.9 TD 4x4	68	07/96→04/02		→ 03/02; Nutzlast ab [kg] 1.000 Nutzlast bis [kg] 1.400; für Linkslenker; Getriebetyp: f⚡ ME-Getriebe		24.3728-0337.2	590337	L= 1.058
2.0 i	80	03/94→04/02		→ 03/02; Nutzlast ab [kg] 1.000 Nutzlast bis [kg] 1.800; für Linkslenker; Getriebetyp: f⚡ ML5-Getriebe		24.3728-0335.2	590335	L= 1.435
				08/94→ 03/02; Nutzlast ab [kg] 1.000 Nutzlast bis [kg] 1.800; für Linkslenker; Getriebetyp: f⚡ ME-Getriebe		24.3728-0518.2	590518	L= 1.034
				→ 03/02; Nutzlast ab [kg] 1.000 Nutzlast bis [kg] 1.800; für Linkslenker; Getriebetyp: f⚡ MG5T-Getriebe		24.3728-0519.2	590519	L= 1.090
2.0 i 4x4	80	08/96→04/02		→ 03/02; Nutzlast ab [kg] 1.000 Nutzlast bis [kg] 1.800; für Linkslenker; Getriebetyp: f⚡ ML5-Getriebe		24.3728-0335.2	590335	L= 1.435
				→ 03/02; Nutzlast ab [kg] 1.000 Nutzlast bis [kg] 1.800; für Linkslenker; Getriebetyp: f⚡ ME-Getriebe		24.3728-0518.2	590518	L= 1.034
				→ 03/02; Nutzlast ab [kg] 1.000 Nutzlast bis [kg] 1.800; für Linkslenker; Getriebetyp: f⚡ MG5T-Getriebe		24.3728-0519.2	590519	L= 1.090
2.5 D	63	08/94→04/02		→ 03/02; Nutzlast ab [kg] 1.400 Nutzlast bis [kg] 1.800; für Linkslenker; Getriebetyp: f⚡ ML5-Getriebe		24.3728-0335.2	590335	L= 1.435
2.5 D 4x4	63	07/96→04/02		→ 03/02; Nutzlast ab [kg] 1.400 Nutzlast bis [kg] 1.800; für Linkslenker; Getriebetyp: f⚡ ME-Getriebe		24.3728-0518.2	590518	L= 1.034
				→ 03/02; Nutzlast ab [kg] 1.400 Nutzlast bis [kg] 1.800; für Linkslenker; Getriebetyp: f⚡ MG5T-Getriebe		24.3728-0519.2	590519	L= 1.090
2.5 DT	62	10/97→11/01		Nutzlast ab [kg] 1.400 Nutzlast bis [kg] 1.800; für Linkslenker; Getriebetyp: f⚡ ML5-Getriebe		24.3728-0335.2	590335	L= 1.435
				Nutzlast ab [kg] 1.400 Nutzlast bis [kg] 1.800; für Linkslenker; Getriebetyp: f⚡ ME-Getriebe		24.3728-0518.2	590518	L= 1.034
→								













	kw					! #		
PEUGEOT - BOXER Bus (230P) 03/94→04/02								
 Seilzug, Kupplungsbetätigung								
2.5 DT	62	10/97→11/01		Nutzlast ab [kg] 1.400 Nutzlast bis [kg] 1.800; für Linkslenker; Getriebetyp: fϕr MG5T-Getriebe		24.3728-0519.2	590519	L= 1.090
2.5 TD	76	07/94→04/02		08/94→03/02; Nutzlast ab [kg] 1.400 Nutzlast bis [kg] 1.800; für Linkslenker; Getriebetyp: fϕr MG5T-Getriebe		24.3728-0519.2	590519	L= 1.090
2.5 TD 4x4	76	07/96→04/02		→ 03/02; Nutzlast ab [kg] 1.400 Nutzlast bis [kg] 1.800; für Linkslenker; Getriebetyp: fϕr MG5T-Getriebe		24.3728-0519.2	590519	L= 1.090
2.5 TDI	79	01/97→04/02						
2.5 TDI 4x4	79	01/97→04/02						
2.8 D	64	01/99→02/02		Nutzlast ab [kg] 1.400 Nutzlast bis [kg] 1.800; für Linkslenker; Getriebetyp: ML5		24.3728-0335.2	590335	L= 1.435
2.8 HDi	93	10/00→11/01		11/00→; Nutzlast ab [kg] 1.400 Nutzlast bis [kg] 1.800; für Linkslenker; Getriebetyp: fϕr ML5-Getriebe		24.3728-0335.2	590335	L= 1.435
				11/00→; Nutzlast ab [kg] 1.400 Nutzlast bis [kg] 1.800; für Linkslenker; Getriebetyp: fϕr MG5T-Getriebe		24.3728-0519.2	590519	L= 1.090
2.8 HDI	94	11/00→04/02		→ 03/02; Nutzlast ab [kg] 1.400 Nutzlast bis [kg] 1.800; für Linkslenker; Getriebetyp: fϕr ML5-Getriebe		24.3728-0335.2	590335	L= 1.435
				→ 03/02; Nutzlast ab [kg] 1.400 Nutzlast bis [kg] 1.800; für Linkslenker; Getriebetyp: fϕr MG5T-Getriebe		24.3728-0519.2	590519	L= 1.090
PEUGEOT - BOXER Kasten (230L) 03/94→08/05								
 Seilzug, Kupplungsbetätigung								
1.9 D	50 - 51	03/94→04/02		→ 03/02; Nutzlast [kg]: 1.000; für Linkslenker; Getriebetyp: fϕr ML5-Getriebe		24.3728-0300.2	590300	L= 1.478
				→ 03/02; Nutzlast [kg]: 1.000; für Linkslenker; Getriebetyp: fϕr ME-Getriebe		24.3728-0518.2	590518	L= 1.034
1.9 TD	66 - 68	03/94→04/02		→ 03/02; Nutzlast ab [kg] 1.000 Nutzlast bis [kg] 1.400; für Linkslenker; Getriebetyp: fϕr ML5-Getriebe		24.3728-0300.2	590300	L= 1.478
				→ 03/02; Nutzlast ab [kg] 1.000 Nutzlast bis [kg] 1.400; für Linkslenker; Getriebetyp: fϕr ME-Getriebe		24.3728-0337.2	590337	L= 1.058
2.0 i	80	06/94→04/02		→ 03/02; Nutzlast ab [kg] 1.000 Nutzlast bis [kg] 1.800; für Linkslenker; Getriebetyp: fϕr ML5-Getriebe		24.3728-0335.2	590335	L= 1.435
				→ 03/02; Nutzlast ab [kg] 1.000 Nutzlast bis [kg] 1.800; für Linkslenker; Getriebetyp: fϕr ME-Getriebe		24.3728-0518.2	590518	L= 1.034
				→ 03/02; Nutzlast ab [kg] 1.000 Nutzlast bis [kg] 1.800; für Linkslenker; Getriebetyp: fϕr MG5T-Getriebe		24.3728-0519.2	590519	L= 1.090
2.5 D	63	03/94→04/02		→ 03/02; Nutzlast ab [kg] 1.400 Nutzlast bis [kg] 1.800; für Linkslenker; Getriebetyp: fϕr ML5-Getriebe		24.3728-0335.2	590335	L= 1.435
2.5 D 4x4	63	07/99→04/02		→ 03/02; Nutzlast ab [kg] 1.400 Nutzlast bis [kg] 1.800; für Linkslenker; Getriebetyp: fϕr ME-Getriebe		24.3728-0518.2	590518	L= 1.034
				→ 03/02; Nutzlast ab [kg] 1.400 Nutzlast bis [kg] 1.800; für Linkslenker; Getriebetyp: fϕr MG5T-Getriebe		24.3728-0519.2	590519	L= 1.090
2.5 DT	62	10/97→11/01		Nutzlast ab [kg] 1.400 Nutzlast bis [kg] 1.800; für Linkslenker; Getriebetyp: fϕr ML5-Getriebe		24.3728-0335.2	590335	L= 1.435
				Nutzlast ab [kg] 1.400 Nutzlast bis [kg] 1.800; für Linkslenker; Getriebetyp: fϕr ME-Getriebe		24.3728-0518.2	590518	L= 1.034
				Nutzlast ab [kg] 1.400 Nutzlast bis [kg] 1.800; für Linkslenker; Getriebetyp: fϕr MG5T-Getriebe		24.3728-0519.2	590519	L= 1.090
2.5 TD	76	03/94→04/02		→ 03/02; Nutzlast ab [kg] 1.400 Nutzlast bis [kg] 1.800; für Linkslenker; Getriebetyp: fϕr MG5T-Getriebe		24.3728-0519.2	590519	L= 1.090
2.5 TDI	79	01/97→04/02						
2.5 TDI 4x4	79	07/99→04/02						
2.8 D	64	01/99→02/02		Nutzlast ab [kg] 1.400 Nutzlast bis [kg] 1.800; für Linkslenker; Getriebetyp: ML5		24.3728-0335.2	590335	L= 1.435
2.8 HDi	93	10/00→11/01		11/00→; Nutzlast ab [kg] 1.400 Nutzlast bis [kg] 1.800; für Linkslenker; Getriebetyp: fϕr ML5-Getriebe		24.3728-0335.2	590335	L= 1.435
				11/00→; Nutzlast ab [kg] 1.400 Nutzlast bis [kg] 1.800; für Linkslenker; Getriebetyp: fϕr MG5T-Getriebe		24.3728-0519.2	590519	L= 1.090
2.8 HDI	94	11/00→04/02		→ 03/02; Nutzlast ab [kg] 1.400 Nutzlast bis [kg] 1.800; für Linkslenker; Getriebetyp: fϕr ML5-Getriebe		24.3728-0335.2	590335	L= 1.435
→								













	kw					! #		
PEUGEOT - BOXER Kasten (230L) 03/94→08/05								
 Seilzug, Kupplungsbetätigung								
2.8 HDI	94	11/00→04/02		→ 03/02; Nutzlast ab [kg] 1.400 Nutzlast bis [kg] 1.800; für Linkslenker; Getriebetyp: fϕr MG5T-Getriebe			24.3728-0519.2 590519	L= 1.090
PEUGEOT - BOXER Pritsche/Fahrgestell (ZCT_) 03/94→04/02								
 Seilzug, Kupplungsbetätigung								
1.9 D	51	03/94→04/02		für Linkslenker; Nutzlast ab [kg] 1.000 Nutzlast bis [kg] 1.400; Getriebetyp: ML5			24.3728-0300.2 590300	L= 1.478
1.9 TD	66	06/94→04/02		12/98→ 03/02; Nutzlast ab [kg] 1.000 Nutzlast bis [kg] 1.400; für Linkslenker; Getriebetyp: fϕr ML5-Getriebe			24.3728-0300.2 590300	L= 1.478
				12/98→ 03/02; Nutzlast ab [kg] 1.000 Nutzlast bis [kg] 1.400; für Linkslenker; Getriebetyp: fϕr ME-Getriebe			24.3728-0337.2 590337	L= 1.058
1.9 TD	68	07/94→04/02		07/96→ 03/02; Nutzlast ab [kg] 1.000 Nutzlast bis [kg] 1.400; für Linkslenker; Getriebetyp: fϕr ML5-Getriebe			24.3728-0300.2 590300	L= 1.478
				07/96→ 03/02; Nutzlast ab [kg] 1.000 Nutzlast bis [kg] 1.400; für Linkslenker; Getriebetyp: fϕr ME-Getriebe			24.3728-0337.2 590337	L= 1.058
2.0 2.0 i	81 80	12/01→04/02 06/94→04/02		→ 03/02; Nutzlast ab [kg] 1.000 Nutzlast bis [kg] 1.800; für Linkslenker; Getriebetyp: fϕr ML5-Getriebe			24.3728-0335.2 590335	L= 1.435
				→ 03/02; Nutzlast ab [kg] 1.000 Nutzlast bis [kg] 1.800; für Linkslenker; Getriebetyp: fϕr ME-Getriebe			24.3728-0337.2 590337	L= 1.058
				→ 03/02; Nutzlast ab [kg] 1.000 Nutzlast bis [kg] 1.800; für Linkslenker; Getriebetyp: fϕr MG5T-Getriebe			24.3728-0519.2 590519	L= 1.090
2.5 D	63	03/94→04/02		→ 03/02; Nutzlast ab [kg] 1.400 Nutzlast bis [kg] 1.800; für Linkslenker; Getriebetyp: fϕr ML5-Getriebe			24.3728-0335.2 590335	L= 1.435
				→ 03/02; Nutzlast ab [kg] 1.400 Nutzlast bis [kg] 1.800; für Linkslenker; Getriebetyp: fϕr ME-Getriebe			24.3728-0337.2 590337	L= 1.058
				→ 03/02; Nutzlast ab [kg] 1.400 Nutzlast bis [kg] 1.800; für Linkslenker; Getriebetyp: fϕr MG5T-Getriebe			24.3728-0519.2 590519	L= 1.090
2.5 D 4x4 2.8 HDI	63 94	07/99→04/02 11/00→04/02		→ 03/02; Nutzlast ab [kg] 1.400 Nutzlast bis [kg] 1.800; für Linkslenker; Getriebetyp: fϕr ML5-Getriebe			24.3728-0335.2 590335	L= 1.435
				→ 03/02; Nutzlast ab [kg] 1.400 Nutzlast bis [kg] 1.800; für Linkslenker; Getriebetyp: fϕr MG5T-Getriebe			24.3728-0519.2 590519	L= 1.090
2.5 TD	76	03/94→04/02		→ 03/02; Nutzlast ab [kg] 1.400 Nutzlast bis [kg] 1.800; für Linkslenker; Getriebetyp: fϕr MG5T-Getriebe			24.3728-0519.2 590519	L= 1.090
2.5 TDI	79	01/97→04/02						
2.5 TDI 4x4	79	07/99→04/02						
2.8 D	64	01/99→02/02		Nutzlast ab [kg] 1.400 Nutzlast bis [kg] 1.800; für Linkslenker; Getriebetyp: ML5			24.3728-0335.2 590335	L= 1.435
2.8 HDi	93	10/00→11/01		11/00→; Nutzlast ab [kg] 1.400 Nutzlast bis [kg] 1.800; für Linkslenker; Getriebetyp: fϕr ML5-Getriebe			24.3728-0335.2 590335	L= 1.435
				11/00→; Nutzlast ab [kg] 1.400 Nutzlast bis [kg] 1.800; für Linkslenker; Getriebetyp: fϕr MG5T-Getriebe			24.3728-0519.2 590519	L= 1.090
PEUGEOT - EXPERT (224_) 10/95→12/06								
 Seilzug, Kupplungsbetätigung								
1.6	58	02/96→09/00		für Linkslenker			24.3728-0341.2 590341	L= 739 + AUT
1.8	74	10/96→09/00						
1.9 D	51	02/96→12/06		für Linkslenker			24.3728-0336.2 590336	L= 973 + AUT
1.9 TD	66	02/96→09/00		für Linkslenker; Getriebetyp: fϕr ML5T-Getriebe			24.3728-0340.2 590340	L= 1.088 + AUT
				für Linkslenker; Getriebetyp: fϕr ME5K-Getriebe			24.3728-0342.2 590342	L= 864 + AUT
1.9 TD	68	02/96→05/98		04/96→; für Linkslenker; Getriebetyp: fϕr ML5T-Getriebe			24.3728-0340.2 590340	L= 1.088 + AUT
				04/96→; für Linkslenker; Getriebetyp: fϕr ME5K-Getriebe			24.3728-0342.2 590342	L= 864 + AUT
2.0	100	07/00→12/06		für Linkslenker; Getriebetyp: fϕr BE4-Getriebe			24.3728-0336.2 590336	L= 973 + AUT
2.0 HDi	69	10/00→10/06		für Linkslenker			24.3728-0333.2 590333	L= 1.003 + AUT
2.0 HDI	80	07/00→12/06						
2.0 HDI 16V	80	07/00→12/06						
















	kw			 	! #		
PEUGEOT - EXPERT Kasten (222) 07/95→03/08							
 Seilzug, Kupplungsbetätigung							
1.6 1.8	58 74	02/96→09/00 10/96→09/00				24.3728-0341.2 590341	L= 739 + AUT
1.9 D 1.9 D 70	51 51	02/96→12/98 12/98→12/06		für Linkslenker		24.3728-0333.2 590333	L= 1.003 + AUT
				für Rechtslenker		24.3728-0341.2 590341	L= 739 + AUT
1.9 TD	66	02/96→09/00		für Linkslenker; Getriebetyp: ML5T		24.3728-0340.2 590340	L= 1.088 + AUT
				für Linkslenker; Getriebetyp: ME5K		24.3728-0342.2 590342	L= 864 + AUT
1.9 TD	68	02/96→05/98		04/96→; für Linkslenker; Getriebetyp: ML5T		24.3728-0340.2 590340	L= 1.088 + AUT
				04/96→; für Linkslenker; Getriebetyp: ME5K		24.3728-0342.2 590342	L= 864 + AUT
2.0 2.0 HDI	100 69 - 80	09/02→12/06 07/00→12/06		für Linkslenker		24.3728-0333.2 590333	L= 1.003 + AUT
PEUGEOT - EXPERT Pritsche/Fahrgestell (223) 12/95→12/06							
 Seilzug, Kupplungsbetätigung							
1.9 D	51	02/96→09/01		für Linkslenker		24.3728-0336.2 590336	L= 973 + AUT
1.9 TD	66	02/96→09/00		für Linkslenker; Getriebetyp: ML5T		24.3728-0340.2 590340	L= 1.088 + AUT
				für Linkslenker; Getriebetyp: ME5K		24.3728-0342.2 590342	L= 864 + AUT
PEUGEOT - PARTNER Großraumlimousine (5_, G_) 05/96→							
 Seilzug, Kupplungsbetätigung							
1.1	44	06/96→10/02		07/96→; für Linkslenker		24.3728-0328.2 590328	L= 617 - AUT
						24.3728-0850.2 590850	L= 909 + AUT
1.4	55	06/96→12/15		07/96→ 03/08; für Linkslenker		24.3728-0328.2 590328	L= 617 - AUT
						24.3728-0850.2 590850	L= 909 + AUT
1.6 16V 1.6 Flexfuel	80 80	07/01→03/08 09/00→10/02		für Linkslenker		24.3728-0850.2 590850	L= 909 + AUT
1.6 HDi 75	55	08/05→07/08		→ 03/08; für Linkslenker		24.3728-0850.2 590850	L= 909 + AUT
1.6 HDi 90	66	08/05→12/15		Orga 11130→; → 03/08; für Linkslenker; Getriebetyp: BE4-Getriebe		24.3728-0344.2 590344	L= 866 + AUT
				02/06→; →Orga 11129; für Linkslenker; Getriebetyp: fϕr BE4-getriebe		24.3728-0850.2 590850	L= 909 + AUT
1.6 HDI 92	68	11/09→12/10		Orga 11130→; für Linkslenker; Getriebetyp: BE4-Getriebe		24.3728-0344.2 590344	L= 866 + AUT
				→Orga 11129; für Linkslenker; Getriebetyp: fϕr BE4-getriebe		24.3728-0850.2 590850	L= 909 + AUT
1.8	66	05/97→12/02		für Linkslenker		24.3728-0338.2 590338	L= 653 + AUT
1.9 D	50	06/96→12/02		07/96→; Getriebetyp: fϕr BE3-Getriebe; für Linkslenker		24.3728-0329.2 590329	L= 653 + AUT
				Orga 11130→; für Linkslenker; Getriebetyp: BE4-Getriebe		24.3728-0344.2 590344	L= 866 + AUT
				07/96→; →Orga 11129; für Linkslenker; Getriebetyp: fϕr BE4-getriebe		24.3728-0850.2 590850	L= 909 + AUT
1.9 D	51	05/96→12/98		12/98→; Getriebetyp: fϕr BE3-Getriebe; für Linkslenker		24.3728-0329.2 590329	L= 653 + AUT
				Orga 11130→; für Linkslenker; Getriebetyp: BE4-Getriebe		24.3728-0344.2 590344	L= 866 + AUT
				12/98→; →Orga 11129; für Linkslenker; Getriebetyp: fϕr BE4-getriebe		24.3728-0850.2 590850	L= 909 + AUT
1.9 D	51	01/99→07/08		→ 03/08; Getriebetyp: fϕr BE3-Getriebe; für Linkslenker		24.3728-0329.2 590329	L= 653 + AUT
				Orga 11130→; → 03/08; für Linkslenker; Getriebetyp: BE4-Getriebe		24.3728-0344.2 590344	L= 866 + AUT
				→Orga 11129; für Linkslenker; Getriebetyp: fϕr BE4-getriebe		24.3728-0850.2 590850	L= 909 + AUT
2.0 HDI	66	02/00→07/08		Orga 11130→; → 03/08; für Linkslenker; Getriebetyp: BE4-Getriebe		24.3728-0344.2 590344	L= 866 + AUT
				→ 03/08; für Linkslenker		24.3728-0850.2 590850	L= 909 + AUT
				→Orga 11129; für Linkslenker; Getriebetyp: fϕr BE4-getriebe		24.3728-0850.2 590850	L= 909 + AUT
2.0 HDi 4x4	66	04/04→08/05		Orga 11130→; für Linkslenker; Getriebetyp: BE4-Getriebe		24.3728-0344.2 590344	L= 866 + AUT
				für Linkslenker		24.3728-0850.2 590850	L= 909 + AUT
				→Orga 11129; für Linkslenker; Getriebetyp: fϕr BE4-getriebe		24.3728-0850.2 590850	L= 909 + AUT
PEUGEOT - PARTNER Kasten/Großraumlimousine 04/08→							
Zentralausrücker, Kupplung							
1.6 BlueHDI 120	88	04/15→		Getriebetyp: MC		24.2524-5002.3 090008	
→							












	kw					! #		
PEUGEOT - PARTNER Kasten/Großraumlimousine 04/08→								
Zentralausrücker, Kupplung								
1.6 HDi 1.6 HDi 16V 1.6 HDi 90	66 66 - 68 68	12/11→ 04/08→ 04/10→		Schaltgetriebe, automatisch betätigt; Getriebetyp: STT,MC; Kasten / Pritsche/ Doppelk.		24.2524-5003.3	090009	
PEUGEOT - PARTNER Kasten/Großraumlimousine (5_, G_) 06/96→								
 Seilzug, Kupplungsbetätigung								
1.1	44	06/96→09/05		07/96→; für Linkslenker		24.3728-0328.2	590328	L= 617 - AUT
						24.3728-0850.2	590850	L= 909 + AUT
1.4 1.4 BiFuel	48 - 54 55	11/02→12/10 04/03→10/06		für Linkslenker		24.3728-0328.2	590328	L= 617 - AUT
						24.3728-0850.2	590850	L= 909 + AUT
1.4	55	06/96→12/15		07/96→ 03/08; für Linkslenker		24.3728-0328.2	590328	L= 617 - AUT
						24.3728-0850.2	590850	L= 909 + AUT
1.6 HDi 75	55	08/05→07/08		für Linkslenker		24.3728-0850.2	590850	L= 909 + AUT
1.6 HDi 90	66	08/05→12/15		Orga 11130→; → 03/08; für Linkslenker; Getriebetyp: BE4-Getriebe		24.3728-0344.2	590344	L= 866 + AUT
				→Orga 11129; für Linkslenker; Getrie- bety: f0r BE4-Getriebe		24.3728-0850.2	590850	L= 909 + AUT
1.6 HDi 92	68	11/09→12/10		Orga 11130→; für Linkslenker; Getrie- bety: BE4-Getriebe		24.3728-0344.2	590344	L= 866 + AUT
				→Orga 11129; für Linkslenker; Getrie- bety: f0r BE4-getriebe		24.3728-0850.2	590850	L= 909 + AUT
1.8	66	03/97→08/00		für Linkslenker; Getriebetyp: BVM MA		24.3728-0328.2	590328	L= 617 - AUT
				für Linkslenker		24.3728-0850.2	590850	L= 909 + AUT
1.8 D	43	06/96→12/02		07/96→; für Linkslenker		24.3728-0329.2	590329	L= 653 + AUT
1.8 D	44	11/96→02/98		für Linkslenker		24.3728-0329.2	590329	L= 653 + AUT
1.9 D 1.9 D 4x4	50 51	06/96→12/98 04/04→07/11		Getriebetyp: BE3; für Linkslenker		24.3728-0329.2	590329	L= 653 + AUT
				Orga 11130→; für Linkslenker; Getrie- bety: BE4-Getriebe		24.3728-0344.2	590344	L= 866 + AUT
				→Orga 11129; für Linkslenker; Getrie- bety: f0r BE4-Getriebe		24.3728-0850.2	590850	L= 909 + AUT
1.9 D	51	06/96→12/02		07/96→; Getriebetyp: BE3; für Links- lenker		24.3728-0329.2	590329	L= 653 + AUT
				Orga 11130→; für Linkslenker; Getrie- bety: BE4-Getriebe		24.3728-0344.2	590344	L= 866 + AUT
				07/96→; →Orga 11129; für Linkslenker; Getriebetyp: f0r BE4-Getriebe		24.3728-0850.2	590850	L= 909 + AUT
1.9 D	51	06/96→12/15		07/96→ 03/08; Getriebetyp: BE3; für Linkslenker		24.3728-0329.2	590329	L= 653 + AUT
				Orga 11130→; → 03/08; für Linkslenker; Getriebetyp: BE4-Getriebe		24.3728-0344.2	590344	L= 866 + AUT
				07/96→; →Orga 11129; für Linkslenker; Getriebetyp: f0r BE4-Getriebe		24.3728-0850.2	590850	L= 909 + AUT
2.0 HDi	66	04/00→07/08		Orga 11130→; → 03/08; für Linkslenker; Getriebetyp: BE4-Getriebe		24.3728-0344.2	590344	L= 866 + AUT
				→ 03/08; für Linkslenker		24.3728-0850.2	590850	L= 909 + AUT
				→Orga 11129; für Linkslenker; Getrie- bety: f0r BE4-Getriebe		24.3728-0850.2	590850	L= 909 + AUT
2.0 HDi 4x4	66	04/04→08/05		Orga 11130→; für Linkslenker; Getrie- bety: BE4-Getriebe		24.3728-0344.2	590344	L= 866 + AUT
				für Linkslenker		24.3728-0850.2	590850	L= 909 + AUT
				→Orga 11129; für Linkslenker; Getrie- bety: f0r BE4-Getriebe		24.3728-0850.2	590850	L= 909 + AUT
PEUGEOT - PARTNER ORIGIN Großraumlimousine (G_) 07/08→12/13								
 Seilzug, Kupplungsbetätigung								
1.4	55	07/08→12/13		für Linkslenker; Getriebetyp: BVM		24.3728-0328.2	590328	L= 617 - AUT
1.6 16V 1.6 HDi 75 1.9 D	81 55 51	09/11→12/13 08/08→12/13 08/08→12/13		für Linkslenker; Getriebetyp: BE4R		24.3728-0344.2	590344	L= 866 + AUT
PEUGEOT - PARTNER ORIGIN Kasten/Großraumlimousine (G_) 07/08→12/15								
 Seilzug, Kupplungsbetätigung								
1.4	55	08/08→12/15		für Linkslenker; Getriebetyp: BVM		24.3728-0328.2	590328	L= 617 - AUT
1.6 1.6 HDi 75 1.6 HDi 90 1.9 D	81 55 66 51	09/11→12/15 08/08→12/15 08/08→12/15 08/08→12/15		für Linkslenker; Getriebetyp: BE4R		24.3728-0344.2	590344	L= 866 + AUT





























	kw					! #		
PEUGEOT - PARTNER Pritsche/Fahrgestell 01/09→								
Zentralausrücker, Kupplung								
1.6 HDi 1.6 HDi 16V	66 66	03/13→ 01/09→		Schaltgetriebe, automatisch betätigt; Getriebetyp: STT,MC; Kasten / Pritsche/ Doppelk.		24.2524-5003.3	090009	
PEUGEOT - PARTNER Pritsche/Fahrgestell (5_, G_) 03/97→07/08								
 Seilzug, Kupplungsbetätigung								
1.6 HDi 75	55	02/06→07/08		für Linkslenker		24.3728-0850.2	590850	L= 909 + AUT
1.8	66	03/97→08/00		für Linkslenker; Getriebetyp: BVM MA		24.3728-0328.2	590328	L= 617 - AUT
				für Linkslenker		24.3728-0850.2	590850	L= 909 + AUT
1.9 D	51	01/99→07/08		→ 03/08; Getriebetyp: BE3; für Linkslenker		24.3728-0329.2	590329	L= 653 + AUT
				Orga 11130→; → 03/08; für Linkslenker; Getriebetyp: BE4-Getriebe		24.3728-0344.2	590344	L= 866 + AUT
				→Orga 11129; für Linkslenker; Getriebetyp: für BE4-Getriebe		24.3728-0850.2	590850	L= 909 + AUT
2.0 HDi	66	11/02→07/08		Orga 11130→; → 03/08; für Linkslenker; Getriebetyp: BE4-Getriebe		24.3728-0344.2	590344	L= 866 + AUT
				→ 03/08; für Linkslenker		24.3728-0850.2	590850	L= 909 + AUT
				→Orga 11129; für Linkslenker; Getriebetyp: für BE4-Getriebe		24.3728-0850.2	590850	L= 909 + AUT
PEUGEOT - PARTNER TEPEE 04/08→								
Zentralausrücker, Kupplung								
1.6 BlueHDi 120	88	12/14→		Getriebetyp: MC		24.2524-5002.3	090008	
1.6 HDi 1.6 HDi 16V	66 66	03/13→ 04/08→		Schaltgetriebe 6 Gang, automatisch betätigt; Getriebetyp: STT,MC		24.2524-5001.3	090007	
PEUGEOT - RCZ 03/10→12/15								
Zentralausrücker, Kupplung								
1.6 16V	115 - 150	03/10→12/15		Getriebetyp: BVM6, MC		24.2524-5002.3	090008	
1.6 THP 270	199	06/13→12/15		10/13→; Getriebetyp: BVM6, MC		24.2524-5002.3	090008	
PORSCHE - BOXSTER (986) 09/96→12/04								
 Nehmerzylinder, Kupplung								
2.5	150	09/96→08/99		→ 07/99		24.2522-1707.3	040103	Ø 22,2
2.7	155	06/99→12/02		08/99→ 06/02		24.2522-1707.3	040103	Ø 22,2
2.7	162	08/99→07/02		→ 06/02		24.2522-1707.3	040103	Ø 22,2
S 3.2	185	08/99→07/02						
2.7	168	07/02→12/04				24.2522-1707.3	040103	Ø 22,2
S 3.2	191 - 196	07/02→12/04						
RENAULT - 19 II (B/C53_) 01/91→06/01								
 Seilzug, Kupplungsbetätigung								
1.4	57	05/93→12/98		→ 12/95; für Linkslenker		24.3728-1005.2	591005	L= 1.010
RENAULT - 19 II Cabriolet (D53_, 853_) 04/92→06/01								
 Seilzug, Kupplungsbetätigung								
1.8	86	01/95→06/01		→ 03/95; für Linkslenker		24.3728-1005.2	591005	L= 1.010
RENAULT - CLIO I (B/C57_, 5/357_) 05/90→08/99								
 Seilzug, Kupplungsbetätigung								
1.1 Williams	34 108	01/91→09/98 01/94→09/98				24.3728-1004.2	591004	L= 992
1.2	40 - 43	01/96→09/98		für Linkslenker		24.3728-1004.2	591004	L= 992
1.4	55 - 59	01/91→09/98						
1.8	65 - 70	01/91→09/98						
1.8 Rsi	79	08/95→09/98						
1.9 D	40 - 48	01/91→09/98						
1.2	43	05/90→09/98		10/94→; für Linkslenker		24.3728-1004.2	591004	L= 992
				für Linkslenker		24.3728-1004.2	591004	L= 992
1.4	57	05/90→02/98		01/91→; für Linkslenker		24.3728-1004.2	591004	L= 992















	kW					! #		
RENAULT - CLIO I Kasten/Schrägheck (S57_) 01/91→09/98								
 Seilzug, Kupplungsbetätigung								
1.1	34	01/91→09/98					24.3728-1004.2 591004	L= 992
1.2	40 - 44	01/91→09/98		für Linkslenker			24.3728-1004.2 591004	L= 992
1.9 D	48	01/91→09/98						
1.9 RND	40	04/96→02/98						
RENAULT - CLIO II (BB_, CB_) 03/98→12/16								
 Seilzug, Kupplungsbetätigung								
1.0	40	02/00→05/01		für Linkslenker			24.3728-1023.2 591023	L= 960
1.2	43	09/98→02/10						
1.2 LPG	43 - 44	09/98→06/09						
1.4	55	09/98→05/05						
1.5 dCi	42 - 74	06/01→12/12						
1.6	66 - 81	09/98→02/09						
1.6 16V	79	09/98→04/05						
1.6 Flex	81	05/00→12/06						
1.6 Hi-Flex	86	01/05→02/10						
1.9 D	47 - 48	09/98→05/05						
1.2 16V	55	06/01→08/16		für Linkslenker; → 12/12			24.3728-1023.2 591023	L= 960
1.4 16V	70	10/99→09/04		→ 07/00			24.3728-1023.2 591023	L= 960
1.4 16V	72	02/00→07/08					24.3728-1023.2 591023	L= 960
1.5 dCi	47	06/05→12/10						
1.9 dTi	59	12/99→05/05		02/00→; für Linkslenker			24.3728-1023.2 591023	L= 960
RENAULT - CLIO II Kasten/Schrägheck (SB0/1/2_) 09/98→								
 Seilzug, Kupplungsbetätigung								
1.2	43	09/98→		für Linkslenker; → 12/12			24.3728-1023.2 591023	L= 960
1.5 dCi	48 - 60	06/01→						
1.5 dCi	59	06/01→10/04		für Linkslenker			24.3728-1023.2 591023	L= 960
1.5 dCi	47	06/05→12/10					24.3728-1023.2 591023	L= 960
1.9 D	40 - 48	03/99→05/01						
1.9 DTi	59	02/00→05/01						
1.9 D	47	09/98→		→ 12/12			24.3728-1023.2 591023	L= 960
RENAULT - CLIO III (BR0/1, CR0/1) 01/05→12/14								
 Geberzylinder, Kupplung								
1.2	57	10/05→12/12		für Rechtslenker			24.2418-1702.3 030136	Ø 18,8
1.2 16V	43 - 58	06/05→12/14						
1.2 16V Hi-Flex	55	07/08→12/14						
1.2 Ethanol	55	07/08→12/12						
1.4 16V	72	06/05→12/12						
1.5 dCi	50 - 76	06/05→12/12						
1.6	79	09/05→12/10						
1.6 16V	65	06/05→10/07						
1.2 16V	55 - 76	06/05→12/14		→ 12/12; für Rechtslenker			24.2418-1702.3 030136	Ø 18,8
1.5 dCi	55 - 78	06/05→12/14						
1.6 16V	82	06/05→12/14						
1.6 16V GT	94	06/09→12/14						
1.5 dCi	48	05/05→07/10		→ 10/06; für Rechtslenker			24.2418-1702.3 030136	Ø 18,8
RENAULT - CLIO III Grandtour (KR0/1_) 11/07→								
 Geberzylinder, Kupplung								
1.2 16V	58 - 76	11/07→12/14		+ ESP; für Rechtslenker			24.2418-1702.3 030136	Ø 18,8
1.5 dCi	48 - 76	11/07→12/12						
1.2 16V	55	02/08→12/14		für Rechtslenker			24.2418-1702.3 030136	Ø 18,8
1.2 16V Hi-Flex	55 - 58	11/07→12/14						
1.4 16V	72	11/07→12/12						
1.5 dCi	78	02/08→12/12						
1.6 16V	80 - 94	11/07→12/12						















	kw					! #		
RENAULT - CLIO III Kasten/Schrägheck (SB_, SR_) 06/05→								
 Geberzylinder, Kupplung								
1.2 1.5 dCi	55 65	11/05→12/14 08/10→12/14			→ 12/12; für Rechtslenker		24.2418-1702.3 030136	Ø 18,8
1.2 1.2 Hi-Flex 1.5 dCi	74 58 50 - 78	11/07→12/11 11/07→12/09 06/05→12/14			für Rechtslenker		24.2418-1702.3 030136	Ø 18,8
RENAULT - ESPACE III (JEO_) 11/96→10/02								
 Seilzug, Kupplungsbetätigung								
2.0 2.0 16V	84 - 102 103	11/96→10/02 10/98→10/02			für Linkslenker		24.3728-1027.2 591027	L= 1.072 + AUT
RENAULT - EXPRESS Kasten/Großraumlimousine 07/95→03/98								
 Seilzug, Kupplungsbetätigung								
1.9 D	47	07/95→03/98			für Linkslenker		24.3728-1006.2 591006	L= 1.050
RENAULT - EXPRESS Pick-up 07/95→10/99								
 Seilzug, Kupplungsbetätigung								
1.9 D	47	07/95→10/99			→ 03/98; für Linkslenker		24.3728-1006.2 591006	L= 1.050
RENAULT - GRAND SCÉNIC II (JM0/1_) 04/04→06/09								
 Geberzylinder, Kupplung								
1.5 dCi 1.6 1.6 Flex 1.9 dCi	74 - 76 77 - 83 82 81 - 96	04/04→11/08 04/04→11/08 06/06→06/09 04/04→01/09			für Linkslenker; Schaltgetriebe 5 Gang		24.2418-1701.3 030135	Ø 18,8
1.5 dCi	78	05/05→01/09			06/06→; für Linkslenker; Schaltgetriebe 5 Gang		24.2418-1701.3 030135	Ø 18,8
2.0	99 - 120	04/04→06/09			→ 03/09; für Linkslenker; Schaltgetriebe 5 Gang		24.2418-1701.3 030135	Ø 18,8
RENAULT - KANGOO / GRAND KANGOO II (KW0/1_) 02/08→								
 Geberzylinder, Kupplung								
1.2 TCe 115 1.5 dCi 1.5 dCi 105 1.5 dCi 110 1.5 dCi 70 1.5 dCi 75 1.5 dCi 85 1.5 dCi 90 1.6 1.6 16V 1.6 16V FLEX	84 78 76 80 - 81 50 55 63 66 64 78 78	07/13→ 02/08→ 02/08→ 09/10→ 02/08→ 11/12→ 02/08→ 06/08→ 02/08→ 02/08→ 02/08→ 02/08→			Schaltgetriebe 5 Gang		24.2412-1701.3 030139	Ø 12,6
RENAULT - KANGOO (KC0/1_) 08/97→								
 Seilzug, Kupplungsbetätigung								
1.0 1.0 RN 1.9 RXED	50 43 48	01/02→01/07 01/02→01/07 09/99→06/01			für Linkslenker		24.3728-1016.2 591016	L= 969
1.2 16V 1.6 16V	55 70	06/01→ 06/01→			→ 12/07; für Linkslenker		24.3728-1016.2 591016	L= 969
					→ 12/07		24.3728-1016.2 591016	L= 969
1.5 dCi	45	04/05→06/10			→ 12/07		24.3728-1023.2 591023	L= 960
1.5 dCi	48 - 50	12/01→			→ 12/07; für Linkslenker		24.3728-1023.2 591023	L= 960
1.5 dCi	60	07/02→			→ 12/07; für Linkslenker		24.3728-1023.2 591023	L= 960
					→ 12/07		24.3728-1023.2 591023	L= 960
1.6	66	09/99→06/01					24.3728-1016.2 591016	L= 969
1.6 16V 4x4	70	10/01→			→ 12/07; für Linkslenker		24.3728-1016.2 591016	L= 969
D 65 1.9	47	08/97→06/01			03/98→; für Linkslenker		24.3728-1016.2 591016	L= 969
					03/98→		24.3728-1016.2 591016	L= 969
RENAULT - KANGOO Express (FC0/1_) 08/97→								
 Seilzug, Kupplungsbetätigung								
1.0 →	43	01/02→01/07			für Linkslenker		24.3728-1016.2 591016	L= 969
















	kw					! #		
RENAULT - KANGOO Express (FC0/1_) 08/97→								
 Seilzug, Kupplungsbetätigung								
1.2 1.2 BiFuel 1.9 D	44 43 48	07/98→07/01 07/98→07/01 09/99→06/03		für Linkslenker			24.3728-1016.2 591016	L= 969
1.0	50	01/02→01/07		07/03→; für Linkslenker			24.3728-1016.2 591016	L= 969
1.2 16V 1.9 dTi	55 59	10/01→ 02/00→		→ 12/07; für Linkslenker			24.3728-1016.2 591016	L= 969
1.4	55	08/97→06/08		03/98→ 12/07; für Linkslenker			24.3728-1016.2 591016	L= 969
1.5 dCi 1.9 dCi 1.9 dCi 4x4	42 - 62 62 59 - 62	12/01→ 07/03→ 10/01→		→ 12/07; für Linkslenker			24.3728-1023.2 591023	L= 960
1.6	66	09/99→06/01					24.3728-1016.2 591016	L= 969
1.6 16V 1.6 16V 4x4	70 70	10/01→ 10/01→		→ 12/07; für Linkslenker → 12/07			24.3728-1016.2 591016 24.3728-1016.2 591016	L= 969 L= 969
1.6 16V bivalent 1.6 Flex	60 72	06/05→ 03/07→12/18		→ 12/07			24.3728-1016.2 591016	L= 969
RENAULT - KANGOO Express (FW0/1_) 02/08→								
 Geberzylinder, Kupplung								
1.2 TCe 115 1.5 dCi 105 1.5 dCi 110 1.5 dCi 70 1.5 dCi 75 1.5 dCi 85 1.5 dCi 90 1.6 1.6 16V 1.6 16V FLEX 1.6 16V LPG Z.E.	84 76 80 - 81 50 55 63 66 - 67 64 78 78 78 44	07/13→ 02/08→ 09/10→ 02/08→ 09/10→ 02/08→ 06/09→ 02/08→ 02/08→ 02/08→ 10/11→		Schaltgetriebe 5 Gang			24.2412-1701.3 030139	Ø 12,6
RENAULT - LAGUNA I (B56_, 556_) 11/93→08/02								
 Seilzug, Kupplungsbetätigung								
1.6 16V 1.8 16V 1.9 dTi	79 88 72	11/97→03/01 04/98→03/01 10/97→03/01		10/98→ 02/01; für Linkslenker			24.3728-1030.2 591030	L= 1.125 + AUT
1.8	69 - 70	06/95→02/01					24.3728-1022.2 591022	L= 1.248
1.8 2.0	66 83	11/93→03/01 11/93→03/01		→ 02/01; für Linkslenker			24.3728-1022.2 591022	L= 1.248
1.8	66	08/95→03/01		→ 02/01; für Linkslenker			24.3728-1022.2 591022	L= 1.248
1.8	69	08/95→03/01		10/98→ 02/01; für Linkslenker			24.3728-1030.2 591030	L= 1.125 + AUT
1.8	69	08/95→03/01		→ 02/01			24.3728-1022.2 591022	L= 1.248
2.0 16V	103	09/99→03/01		→ 02/01; für Linkslenker			24.3728-1030.2 591030	L= 1.125 + AUT
3.0	123	11/93→03/01		08/96→ 02/01; für Linkslenker			24.3728-1022.2 591022	L= 1.248
RENAULT - LAGUNA I Grandtour (K56_) 09/95→08/02								
 Seilzug, Kupplungsbetätigung								
1.6 16V 1.8 16V	79 88	11/97→03/01 04/98→03/01		09/98→ 02/01; für Linkslenker			24.3728-1030.2 591030	L= 1.125 + AUT
1.8	66	09/95→03/01		→ 04/98; für Linkslenker			24.3728-1022.2 591022	L= 1.248
				→ 02/01			24.3728-1022.2 591022	L= 1.248
				09/98→ 02/01; für Linkslenker			24.3728-1030.2 591030	L= 1.125 + AUT
1.8	69	09/95→03/01		→ 02/01			24.3728-1022.2 591022	L= 1.248
1.9 dTi	72	10/97→03/01		09/98→ 02/01; für Linkslenker			24.3728-1030.2 591030	L= 1.125 + AUT
				09/98→ 02/01			24.3728-1030.2 591030	L= 1.125 + AUT
2.0	84	10/98→01/01					24.3728-1022.2 591022	L= 1.248
2.0	83	09/95→03/01		→ 02/01			24.3728-1022.2 591022	L= 1.248
				→ 02/01; für Linkslenker			24.3728-1022.2 591022	L= 1.248
				11/95→ 04/98; für Linkslenker			24.3728-1022.2 591022	L= 1.248
				09/98→ 02/01; für Linkslenker			24.3728-1030.2 591030	L= 1.125 + AUT
2.0 16V	102	09/95→03/01		09/99→ 02/01; für Linkslenker			24.3728-1030.2 591030	L= 1.125 + AUT















	kw			 	! #		
RENAULT - LOGAN I (LS_) 09/04→							
 Seilzug, Kupplungsbetätigung							
1.4 1.4 LPG	55 53	09/04→ 02/08→10/13				24.3728-1031.2 591031	L= 1.033
1.5 dCi 1.6	48 - 63 64 - 77	04/06→ → 04/13				24.3728-1031.2 591031	L= 1.033
RENAULT - LOGAN I Kombi (KS_) 04/07→							
 Seilzug, Kupplungsbetätigung							
1.4 1.5 dCi 1.6	55 50 - 66 64 - 77	10/07→ 04/07→ 04/07→		→ 04/13		24.3728-1031.2 591031	L= 1.033
RENAULT - MASTER II Bus (JD) 03/98→							
 Geberzylinder, Kupplung							
1.9 dCi 80 1.9 dTi 2.2 dCi 90 2.5 dCi 100 2.5 dCi 120 3.0 dCi 140	60 59 66 73 84 100	11/01→ 09/00→ 09/00→ 10/03→ 10/01→ 10/03→		→ 08/06; für Linkslenker		24.2415-1710.3 030124	Ø 15,9
2.5 D 2.8 dTi	59 84	07/98→01/01 07/98→10/01		02/99→; für Linkslenker		24.2415-1710.3 030124	Ø 15,9
RENAULT - MASTER II Kasten (FD) 07/98→							
 Geberzylinder, Kupplung							
1.9 dCi 80 1.9 dTi 2.2 dCi 90 2.5 dCi 100 2.5 dCi 120 3.0 dCi 140	60 59 66 73 84 100	11/01→ 09/00→ 09/00→ 10/03→ 10/01→ 10/03→10/06		→ 08/06; für Linkslenker		24.2415-1710.3 030124	Ø 15,9
2.5 D 2.8 dTi	59 84	07/98→01/01 07/98→10/01		02/99→; für Linkslenker		24.2415-1710.3 030124	Ø 15,9
2.5 dCi 2.8 D	85 63	10/04→02/12 01/02→09/04		für Linkslenker		24.2415-1710.3 030124	Ø 15,9
RENAULT - MASTER II Pritsche/Fahrgestell (ED/HD/UD) 07/98→							
 Geberzylinder, Kupplung							
2.2 dCi 90 2.5 dCi 100 2.5 dCi 120 3.0 dCi 140	66 73 84 100	09/00→ 10/03→ 10/01→ 10/03→		→ 08/06; für Linkslenker		24.2415-1710.3 030124	Ø 15,9
2.5 D 2.8 dTi	59 84	07/98→01/01 07/98→10/01		02/99→; für Linkslenker		24.2415-1710.3 030124	Ø 15,9
RENAULT - MEGANE I (BA0/1_) 08/95→12/04							
 Seilzug, Kupplungsbetätigung							
1.4 16V 1.4 e 2.0 i	70 55 84	03/99→08/03 01/96→08/03 01/96→08/03		→ 12/02; für Linkslenker		24.3728-1018.2 591018	L= 972
1.4 Eco 1.6 i	52 55	01/96→03/99 01/96→03/99				24.3728-1018.2 591018	L= 972
1.6 16V	81	11/01→12/04		→ 12/02; für Linkslenker		24.3728-1018.2 591018	L= 972
				→ 12/02		24.3728-1018.2 591018	L= 972
1.6 16V 1.6 e 1.6 LPG 1.9 dT	79 66 80 76	03/99→08/02 01/96→03/99 10/00→08/02 08/98→10/99		für Linkslenker		24.3728-1018.2 591018	L= 972
1.6 LPG	66	08/95→03/99		01/96→; für Linkslenker		24.3728-1018.2 591018	L= 972
				01/96→		24.3728-1018.2 591018	L= 972
1.9 D	69	04/96→02/01		09/96→		24.3728-1024.2 591024	L= 973
1.9 DCi 1.9 dCi	77 75	03/99→08/03 02/01→08/03		→ 12/02; für Linkslenker		24.3728-1024.2 591024	L= 973
1.9 D Eco	47	01/96→08/03		→ 12/02; für Linkslenker		24.3728-1018.2 591018	L= 972
				12/98→ 12/02		24.3728-1018.2 591018	L= 972
1.9 dT	66	01/96→08/03		03/96→ 12/02		24.3728-1018.2 591018	L= 972
				03/96→ 12/02; für Linkslenker		24.3728-1018.2 591018	L= 972
1.9 dTi	72	03/97→02/01		für Linkslenker		24.3728-1024.2 591024	L= 973
						24.3728-1024.2 591024	L= 973
→							












	kw					! #		
RENAULT - MEGANE I (BA0/1_) 08/95→12/04								
 Seilzug, Kupplungsbetätigung								
1.9 dTi	59	02/01→08/03			→ 12/02		24.3728-1018.2 591018	L= 972
2.0 i	80	03/99→08/03						
1.9 TDI	69	09/96→08/03			→ 12/02		24.3728-1024.2 591024	L= 973
RENAULT - MEGANE I Cabriolet (EA0/1_) 10/96→08/03								
 Seilzug, Kupplungsbetätigung								
1.4 16V	70	03/99→08/03			für Linkslenker		24.3728-1018.2 591018	L= 972
1.6 16V	79	03/99→07/03						
1.6 e	66	10/96→03/99						
2.0	84	04/97→08/03						
2.0 16V	102	01/02→08/03						
2.0 16V IDE	103	11/99→08/03						
2.0 i	80	03/99→08/03						
RENAULT - MEGANE I Classic (LA0/1_) 09/96→08/08								
 Seilzug, Kupplungsbetätigung								
1.4	55	09/96→08/03			→ 12/02		24.3728-1018.2 591018	L= 972
1.9 TDI	69	09/96→08/03						
1.4 16V	70	03/99→08/03			→ 12/02; für Linkslenker		24.3728-1018.2 591018	L= 972
1.6	64	02/00→09/00					24.3728-1018.2 591018	L= 972
1.6 i	55	09/96→03/99						
1.6 16V	81	09/99→12/01			für Linkslenker		24.3728-1018.2 591018	L= 972
1.9 dT	76	08/98→10/99					24.3728-1018.2 591018	L= 972
1.6 16V	79	03/99→07/03			→ 12/02; für Linkslenker		24.3728-1018.2 591018	L= 972
					09/99→ 12/02		24.3728-1018.2 591018	L= 972
1.6 e	66	09/96→03/99			für Linkslenker		24.3728-1018.2 591018	L= 972
1.9 D	47	09/96→08/03			→ 12/02; für Linkslenker		24.3728-1018.2 591018	L= 972
					→ 12/02		24.3728-1018.2 591018	L= 972
					09/98→ 12/02; für Linkslenker		24.3728-1018.2 591018	L= 972
1.9 dCi	75	02/01→08/03			→ 12/02; für Linkslenker		24.3728-1024.2 591024	L= 973
1.9 dT	66	09/96→08/03			→ 12/02; für Linkslenker		24.3728-1018.2 591018	L= 972
2.0 i	84	09/96→08/03			→ 12/02		24.3728-1018.2 591018	L= 972
1.9 dTi	72	03/97→02/01			für Linkslenker		24.3728-1024.2 591024	L= 973
2.0 RT	112	10/96→02/99						
RENAULT - MEGANE I Coach (DA0/1_) 03/96→08/03								
 Seilzug, Kupplungsbetätigung								
1.4 16V	70	03/99→07/03			→ 02/03; für Linkslenker		24.3728-1018.2 591018	L= 972
1.6 16V	79	03/99→07/03						
2.0 16V IDE	103	11/99→08/03						
2.0 i	80 - 84	03/96→08/03						
1.6 e	66	03/96→03/99			für Linkslenker		24.3728-1018.2 591018	L= 972
1.9 dCi	75	02/01→08/03			→ 02/03; für Linkslenker		24.3728-1024.2 591024	L= 973
1.9 dTi	72	03/97→02/01			05/97→; für Linkslenker		24.3728-1024.2 591024	L= 973
2.0 16V	102	01/02→08/03			→ 02/03; für Linkslenker		24.3728-1018.2 591018	L= 972
							24.3728-1024.2 591024	L= 973
RENAULT - MEGANE I Grandtour (KA0/1_) 03/99→08/03								
 Seilzug, Kupplungsbetätigung								
1.4 16V	70	03/99→08/03					24.3728-1018.2 591018	L= 972
1.4 e	55	03/99→08/03						
1.6 16V	79	03/99→08/03						
1.6 e	66	03/99→08/03						
1.9 D	47	04/99→08/03						
1.9 dCi	75	02/01→08/03					24.3728-1024.2 591024	L= 973
1.9 dTi	72	03/99→02/01						
1.9 dTi	59	02/01→08/03					24.3728-1018.2 591018	L= 972
							24.3728-1024.2 591024	L= 973
RENAULT - MEGANE I Hatchback Van (SA0/1_) 08/95→07/03								
 Seilzug, Kupplungsbetätigung								
1.9	47	08/95→09/00			für Linkslenker		24.3728-1018.2 591018	L= 972
					12/98→		24.3728-1018.2 591018	L= 972
1.9 dCi	59	10/00→07/03					24.3728-1018.2 591018	L= 972













	kw			 	! #		
RENAULT - Megane I Kombi van (KA_) 02/00→07/03							
 Seilzug, Kupplungsbetätigung							
1.4	70	04/01→07/03				24.3728-1018.2 591018	L= 972
1.6	79	04/01→07/03					
1.6 BiFuel	79 - 80	04/01→07/03					
1.9 D	47	02/00→09/00					
1.9 dCi	75 - 77	04/01→07/03				24.3728-1024.2 591024	L= 973
1.9 DTI	59	04/01→07/03				24.3728-1018.2 591018	L= 972
						24.3728-1024.2 591024	L= 973
RENAULT - MEGANE II (BM0/1_, CM0/1_) 07/01→10/12							
 Geberzylinder, Kupplung							
1.4 16V	60 - 72	11/02→02/08		für Linkslenker; Schaltgetriebe 5 Gang		24.2418-1701.3 030135	Ø 18,8
1.5 dCi	63 - 78	10/03→06/08					
1.6	77 - 79	06/05→01/11					
1.6 16V	82 - 83	11/02→06/08					
1.6 Flex-Fuel	77	01/07→02/08					
1.9 dCi	88	11/02→02/08					
2.0	169	08/06→02/08					
2.0 16V	99	11/02→02/08					
2.0 16V Turbo	120	05/04→02/08					
2.0 dCi	110 - 127	09/05→02/08					
1.5 dCi	60	09/02→02/08		11/02→; für Linkslenker; Schaltgetriebe 5 Gang		24.2418-1701.3 030135	Ø 18,8
1.5 dCi	76	01/07→03/09		für Linkslenker; → 11/08; Schaltgetriebe 5 Gang		24.2418-1701.3 030135	Ø 18,8
1.9 dCi	96	05/05→12/09					
2.0 Renault Sport	165	05/04→10/09					
1.6 Bifuel	77	06/05→02/08		01/07→; für Linkslenker; Schaltgetriebe 5 Gang		24.2418-1701.3 030135	Ø 18,8
1.9 dCi	68 - 85	11/02→02/08		01/06→; für Linkslenker; Schaltgetriebe 5 Gang		24.2418-1701.3 030135	Ø 18,8
RENAULT - MEGANE II Coupé-Cabriolet (EM0/1_) 09/03→03/10							
 Geberzylinder, Kupplung							
1.6	77 - 83	09/03→03/09		für Linkslenker		24.2418-1701.3 030135	Ø 18,8
1.6 16V	82	01/06→06/08		01/07→; für Linkslenker		24.2418-1701.3 030135	Ø 18,8
RENAULT - MEGANE II Hatchback Van (KM0/2_) 08/03→07/09							
 Geberzylinder, Kupplung							
1.5 dCi	60 - 78	08/03→03/09		für Linkslenker; Schaltgetriebe 5 Gang		24.2418-1701.3 030135	Ø 18,8
RENAULT - MEGANE II Kasten/Kombi (KM_) 08/03→07/09							
 Geberzylinder, Kupplung							
1.5 dCi	60 - 74	08/03→07/09		für Linkslenker		24.2418-1701.3 030135	Ø 18,8
1.6	82	10/03→01/08					
RENAULT - MEGANE II Kombi (KM0/1_) 08/03→08/12							
 Geberzylinder, Kupplung							
1.4	72	08/03→07/09		09/03→; für Linkslenker; → 12/08		24.2418-1701.3 030135	Ø 18,8
1.6	83	08/03→07/09					
1.5 dCi	63 - 74	02/04→07/09		für Linkslenker		24.2418-1701.3 030135	Ø 18,8
1.6 LPG 16V	82	01/06→08/09					
1.5 dCi	60	08/03→05/06		09/03→; für Linkslenker		24.2418-1701.3 030135	Ø 18,8
1.5 dCi	76	01/07→07/09		für Linkslenker; → 12/08		24.2418-1701.3 030135	Ø 18,8
1.6 16V Hi-Flex	77	02/08→07/09					
1.6 16V	82	01/06→08/09		01/07→; für Linkslenker; → 12/08		24.2418-1701.3 030135	Ø 18,8
RENAULT - MEGANE II Stufenheck (LM0/1_) 08/03→							
 Geberzylinder, Kupplung							
1.4	60	09/03→		→ 08/06		24.2418-1701.3 030135	Ø 18,8
1.4	72	09/03→		→ 12/08		24.2418-1701.3 030135	Ø 18,8
1.6	83	09/03→					
1.6 Hi-Flex	85	03/06→					















	kw					! #		
RENAULT - MEGANE Scenic (JA0/1_) 10/96→12/01								
 Seilzug, Kupplungsbetätigung								
1.4 i	55	01/97→09/99					24.3728-1018.2 591018	L= 972
1.6 i	55	01/97→09/99						
1.9 dT	69	03/97→08/99						
1.6 16V	79	04/98→10/99		→ 09/99; für Linkslenker			24.3728-1024.2 591024	L= 973
1.6 e	66	10/96→10/99		11/96→ 09/99; für Linkslenker			24.3728-1018.2 591018	L= 972
1.9 D	47	03/97→09/99		für Linkslenker			24.3728-1018.2 591018	L= 972
							24.3728-1018.2 591018	L= 972
1.9 dT	66	01/97→09/99		→ 12/97			24.3728-1018.2 591018	L= 972
1.9 dTi	72	04/97→09/99		für Linkslenker			24.3728-1024.2 591024	L= 973
				03/98→			24.3728-1024.2 591024	L= 973
2.0 i	80 - 84	01/97→09/99		für Linkslenker			24.3728-1018.2 591018	L= 972
2.0 RXE 4x4	84	05/97→10/99		→ 09/99; für Linkslenker			24.3728-1018.2 591018	L= 972
RENAULT - MODUS / GRAND MODUS (F/JP0_) 09/04→								
 Geberzylinder, Kupplung								
1.2	76	04/11→		für Linkslenker; → 06/13			24.2418-1703.3 030141	Ø 18,8
1.5 dCi 75	55	10/10→						
1.5 dCi 90	65	10/10→						
1.2 16V	74	05/07→		für Rechtslenker; → 06/13			24.2418-1702.3 030136	Ø 18,8
1.5 dCi	50 - 63	12/04→		für Linkslenker; → 06/13			24.2418-1703.3 030141	Ø 18,8
1.6	82	12/04→						
1.5 dCi	60	09/04→		09/05→; für Rechtslenker; → 06/13			24.2418-1702.3 030136	Ø 18,8
				09/05→; für Linkslenker; → 06/13			24.2418-1703.3 030141	Ø 18,8
RENAULT - RAPID 09/94→03/98								
 Seilzug, Kupplungsbetätigung								
1.9 D	47	09/94→03/98		07/95→; für Linkslenker			24.3728-1006.2 591006	L= 1.050
RENAULT - RAPID Kasten/Großraumlimousine (F40_, G40_) 07/85→11/01								
 Seilzug, Kupplungsbetätigung								
1.2	40	09/91→03/98		10/92→; für Linkslenker			24.3728-1006.2 591006	L= 1.050
				für Linkslenker			24.3728-1006.2 591006	L= 1.050
1.4	58	01/94→03/98		09/94→; für Linkslenker			24.3728-1006.2 591006	L= 1.050
				für Linkslenker			24.3728-1006.2 591006	L= 1.050
1.4	55	09/91→03/98		für Linkslenker			24.3728-1006.2 591006	L= 1.050
1.4 Cat	43	08/88→03/98						
1.6 D	40	03/86→08/98						
1.9 D	40	09/94→03/98						
1.9 D	47	09/91→03/98		09/92→; für Linkslenker			24.3728-1006.2 591006	L= 1.050
				09/95→; für Linkslenker			24.3728-1006.2 591006	L= 1.050
				für Linkslenker			24.3728-1006.2 591006	L= 1.050
RENAULT - SANDERO/STEPWAY I (BS_) 11/07→								
 Seilzug, Kupplungsbetätigung								
1.4	55	02/09→		für Linkslenker			24.3728-1031.2 591031	L= 1.033
1.4 LPG	53	02/09→						
1.6	62 - 77	12/07→						
RENAULT - SCÉNIC I Großraumlimousine (JA0/1_, FA0_) 08/99→07/10								
 Seilzug, Kupplungsbetätigung								
1.4 16V	70	09/99→08/03		→ 06/03; für Linkslenker			24.3728-1024.2 591024	L= 973
1.6	75 - 79	09/99→09/03						
1.6 BiFuel	75	03/01→08/03						
1.8 16V	85	01/01→08/03						
1.9 dCi	75	09/99→08/03						
1.9 dTi	59 - 72	09/99→08/03						
2.0 16V	102	07/00→08/03						
1.6 BiFuel	79	09/99→04/01		für Linkslenker			24.3728-1024.2 591024	L= 973
1.8 4x4	85	07/00→04/01						
1.9 D	47	09/99→03/01						
RENAULT - SCÉNIC II (JM0/1_) 06/03→07/10								
 Geberzylinder, Kupplung								
1.4	72	06/03→11/08		für Linkslenker			24.2418-1701.3 030135	Ø 18,8
→								













	kw			 	! #		
RENAULT - SCÉNIC II (JM0/1_) 06/03→07/10							
 Geberzylinder, Kupplung							
1.5 dCi	60 - 78	06/03→11/08		für Linkslenker		24.2418-1701.3 030135	Ø 18,8
1.6	77 - 83	06/03→11/08					
1.6 BiFuel	83	08/03→05/06					
1.6 Hi-Flex	81	03/05→07/10					
1.6 16V	82	10/05→11/08		01/07→; für Linkslenker		24.2418-1701.3 030135	Ø 18,8
RENAULT - THALIA I (LB_) 02/98→							
 Seilzug, Kupplungsbetätigung							
1.2 16V	55	04/02→				24.3728-1023.2 591023	L= 960
1.4	55 - 72	05/00→					
1.4 16V	72	08/00→					
RENAULT - THALIA II (LU_) 09/08→							
 Seilzug, Kupplungsbetätigung							
1.2 16V	55	09/08→06/14				24.3728-1023.2 591023	L= 960
1.2 LPG	55	01/10→12/13					
1.4	55	09/08→06/14					
1.5 dCi	62 - 66	09/08→					
1.6 16V	77 - 79	09/08→					
RENAULT - TRAFIC Bus (T_, P_, V_) 03/89→03/01							
 Seilzug, Kupplungsbetätigung							
2.5 D	55	05/89→03/01		11/97→; für Linkslenker		24.3728-1020.2 591020	L= 1.271
RENAULT - TRAFIC Kasten (T_, P_, V_) 03/89→10/02							
 Seilzug, Kupplungsbetätigung							
2.5 D	55	05/89→03/01		11/97→; für Linkslenker		24.3728-1020.2 591020	L= 1.271
2.5 D 4x4	55	05/89→03/01					
RENAULT - TWINGO I (C06_) 03/93→10/12							
 Seilzug, Kupplungsbetätigung							
1.2	40 - 43	05/96→06/07		→ 01/98		24.3728-1014.2 591014	L= 938
				02/98→		24.3728-1019.2 591019	L= 930
1.2 16V	44 - 55	01/01→06/07				24.3728-1019.2 591019	L= 930
1.2 LPG	43	09/00→06/07					
1.2 LPG	44	10/03→06/07		08/04→		24.3728-1019.2 591019	L= 930
RENAULT - TWINGO I Kasten/Schrägheck (S06_) 03/93→06/12							
 Seilzug, Kupplungsbetätigung							
1.2	55	01/01→06/12				24.3728-1019.2 591019	L= 930
1.2	43	05/96→08/04		→ 01/98		24.3728-1014.2 591014	L= 938
				02/98→		24.3728-1019.2 591019	L= 930
SAAB - 9-3 (YS3D) 02/98→08/03							
 Geberzylinder, Kupplung							
2.0 i	96	02/98→09/02				24.2419-1727.3 030116	Ø 19
2.0 SE Turbo	147	02/98→09/02					
2.0 Turbo	110 - 151	02/98→09/02					
2.2 TiD	85 - 92	02/98→09/02					
2.3	169	09/99→01/02					
2.3 i	110	02/98→09/02					
2.3 Turbo	165	10/98→09/02					
SAAB - 9-3 (YS3F, E79, D79, D75) 09/02→02/15							
Zentralausrücker, Kupplung							
1	110 - 129	09/02→02/15		→ 06/12; Schaltgetriebe 5 Gang		24.2531-5003.3 090010	
8t	110	09/02→02/15					
8t BioPower	110 - 129	01/07→02/15					
1.8 i	90	01/04→02/15		03/04→ 06/12; Schaltgetriebe 5 Gang		24.2531-5003.3 090010	














	kw			 	! #		
SAAB - 9-3 Cabriolet (YS3D) 02/98→08/03							
 Geberzylinder, Kupplung							
2.0 i	96	02/98→08/03		→ 07/03		24.2419-1727.3 030116	Ø 19
2.0 SE Turbo	147	02/98→08/03					
2.0 Turbo	110 - 151	02/98→08/03					
2.3 i	110	02/98→08/03					
2.3 Turbo	165	10/99→08/03					
2.3	169	09/99→01/02		10/99→		24.2419-1727.3 030116	Ø 19
SAAB - 9-3 Cabriolet (YS3F) 08/03→02/15							
Zentralausrücker, Kupplung							
1	110	08/03→02/15		→ 06/12; Schaltgetriebe 5 Gang		24.2531-5003.3 090010	
8t	110	08/03→02/15					
8t BioPower	110	01/07→02/15					
1.8 i	90	01/04→02/15					
2.0 t BioPower	129	01/07→02/15		07/07→ 06/12; Schaltgetriebe 5 Gang		24.2531-5003.3 090010	
SAAB - 9-3 Kombi (E50) 03/05→02/15							
Zentralausrücker, Kupplung							
1.8 i	90	03/05→02/15		→ 06/12; Schaltgetriebe 5 Gang		24.2531-5003.3 090010	
1.8 t	110	03/05→02/15					
1.8t 2.0	110	03/05→02/15					
2.0 t BioPower	110	01/07→02/15					
SAAB - 9-5 (YS3E) 09/97→12/09							
 Geberzylinder, Kupplung							
2.0 t	110	09/97→12/09		→ X3039386		24.2415-1703.3 030102	Ø 15,9
2.3 t	125	09/97→12/03					
3.0 V6t	147	01/98→08/05					
SAAB - 9-5 Kombi (YS3E) 10/98→12/09							
 Geberzylinder, Kupplung							
2.0 t	110 - 141	10/98→12/09		→ X3039386		24.2415-1703.3 030102	Ø 15,9
2.3 t	125	10/98→12/09					
3.0 V6t	147	10/98→08/05					
SAAB - 900 II 07/93→04/99							
 Geberzylinder, Kupplung							
2.0 -16 Turbo	136	07/93→02/98		09/93→; für Linkslenker		24.2419-1727.3 030116	Ø 19
2.3 -16	110	07/93→02/98					
2.5 -24 V6	125	07/93→02/98					
2.0 i	96	08/94→02/98		für Linkslenker		24.2419-1727.3 030116	Ø 19
SAAB - 900 II Cabriolet 09/93→04/99							
 Geberzylinder, Kupplung							
2.0 -16 Turbo	136	12/93→02/98		für Linkslenker		24.2419-1727.3 030116	Ø 19
2.0 i	96	12/93→02/98					
2.3 -16	110	12/93→02/98					
2.5 -24 V6	125	12/93→02/98					
SAAB - 900 II Coupe 12/93→04/99							
 Geberzylinder, Kupplung							
2.0 -16 Turbo	136	12/93→02/98		für Linkslenker		24.2419-1727.3 030116	Ø 19
2.0 i	96	08/94→02/98					
2.3 -16	110	12/93→02/98					
2.5 -24 V6	125	12/93→02/98					
SEAT - ALHAMBRA (7V8, 7V9) 04/96→03/10							
 Geberzylinder, Kupplung							
1.8 T 20V	110	10/97→03/10		05/98→		24.2419-1722.3 030111	Ø 19
1.9 TDI	66 - 110	04/96→03/10				24.2419-1722.3 030111	Ø 19
2.0 i	85	04/96→03/10					
2.0 TDI	103	11/05→03/10					
2.8 V6	150	06/00→03/10					
1.9 TDI	81	08/96→06/00		10/97→ 05/00		24.2419-1722.3 030111	Ø 19
1.9 TDI 4motion	85	06/00→03/10		02/01→		24.2419-1722.3 030111	Ø 19
2.8 V6 4motion	150	06/00→03/10					
Zentralausrücker, Kupplung							
1.8 T 20V	110	10/97→03/10		05/00→		24.2531-5004.3 090011	
→							












	kw			 	! #		
SEAT - ALHAMBRA (7V8, 7V9) 04/96→03/10							
Zentralausrücker, Kupplung							
1.8 T 20V	110	10/97→03/10		05/98→ 04/00		24.2532-5003.3	090013
1.9 TDI	66	04/96→03/10		05/00→		24.2531-5004.3	090011
2.0 i	85	04/96→03/10		→ 04/00		24.2532-5003.3	090013
1.9 TDI	81	08/96→06/00		05/00→		24.2531-5004.3	090011
				10/97→ 04/00		24.2532-5003.3	090013
1.9 TDI	85	06/00→03/10				24.2531-5004.3	090011
2.0 TDI	103	11/05→03/10					
2.8 V6	150	06/00→03/10					
1.9 TDI 4motion	85	06/00→03/10		02/01→		24.2531-5004.3	090011
2.8 V6 4motion	150	06/00→03/10					
SEAT - ALHAMBRA VAN (7V8, 7V9) 03/96→03/10							
 Geberzylinder, Kupplung							
1.9 TDI	96	11/02→11/08				24.2419-1722.3	030111 Ø 19
1.9 TDI 4motion	85	06/02→05/08					
Zentralausrücker, Kupplung							
1.9 TDI 4motion	85	06/02→05/08				24.2531-5004.3	090011
SEAT - ALTEA (5P1) 03/04→							
 Geberzylinder, Kupplung							
1.2 TSI	77	04/10→				24.2415-1713.3	030132 Ø 15,9
1.4 16V	63	05/06→					
1.4 TSI	92	11/07→					
1.6	75	03/04→					
1.6 LPG	75	09/09→					
1.6 Multifuel	75	11/10→05/11					
1.6 TDI	66 -	10/09→					
	77						
1.8 TFSI	118	01/07→					
1.9 TDI	66 -	04/04→					
	77						
2.0 FSI	110	05/04→03/09					
2.0 TDI	100 -	03/04→					
	125						
2.0 TDI 16V	103	03/04→					
2.0 TDI 16V 4WD	103	10/10→					
2.0 TFSI	147	04/06→05/09					
 Nehmerzylinder, Kupplung							
1.2 TSI	77	04/10→		→ 06/11		24.2519-1705.3	040095 Ø 19
1.4 16V	63	05/06→					
1.4 TSI	92	11/07→					
1.6 TDI	66 -	10/09→					
	77						
1.8 TFSI	118	01/07→					
1.9 TDI	66 -	04/04→					
	77						
2.0 TDI	103 -	11/05→					
	125						
2.0 TDI 16V	103	03/04→					
2.0 TDI 16V 4WD	103	10/10→					
1.6	75	03/04→		→ 12/06		24.2519-1705.3	040095 Ø 19
				01/07→		24.2519-1706.3	040096 Ø 19
1.6 LPG	75	09/09→				24.2519-1706.3	040096 Ø 19
1.6 Multifuel	75	11/10→05/11				24.2519-1705.3	040095 Ø 19
2.0 FSI	110	05/04→03/09					
2.0 TDI	100	03/04→05/09					
2.0 TFSI	147	04/06→05/09					
Zentralausrücker, Kupplung							
2.0 TDI	100 -	03/04→				24.2531-5004.3	090011
	125						
2.0 TDI 16V	103	03/04→					
2.0 TDI 16V 4WD	103	10/10→					
2.0 TFSI	147	04/06→05/09					
SEAT - ALTEA XL (5P5, 5P8) 10/06→							
 Geberzylinder, Kupplung							
1.2 TSI	77	04/10→				24.2415-1713.3	030132 Ø 15,9
1.4 TSI	92	11/07→					
1.6	75	10/06→					
1.6 LPG	75	09/09→					
1.6 Multifuel	75	10/06→11/10					
→							












	kW			 	! #		
SEAT - ALTEA XL (5P5, 5P8) 10/06→							
 Geberzylinder, Kupplung							
1.6 TDI	66 - 77	10/09→				24.2415-1713.3 030132	Ø 15,9
1.8 TFSI	118	01/07→					
1.9 TDI	66 - 77	10/06→12/10					
1.9 TDI 4x4	77	06/09→12/10					
2.0 FSI	110	10/06→03/09					
2.0 TDI	100 - 125	10/06→					
2.0 TDI 16V	103	10/06→					
2.0 TDI 16V 4x4	103	10/10→					
2.0 TDI 4x4	103 - 125	06/07→					
2.0 TFSI	147 - 155	10/06→					
2.0 TFSI 4x4	147 - 155	06/07→					
1.4 16V	63	10/06→		05/08→		24.2415-1713.3 030132	Ø 15,9
 Nehmerzylinder, Kupplung							
1.2 TSI	77	04/10→		→ 06/11		24.2519-1705.3 040095	Ø 19
1.4 TSI	92	11/07→					
1.6 TDI	66 - 77	10/09→					
1.8 TFSI	118	01/07→					
2.0 TDI	103	10/06→					
2.0 TDI 16V	103	10/06→					
2.0 TDI 16V 4x4	103	10/10→					
2.0 TDI 4x4	103	06/07→					
2.0 TFSI	155	05/09→					
2.0 TFSI 4x4	155	05/09→					
1.4 16V	63	10/06→		05/08→ 06/11		24.2519-1705.3 040095	Ø 19
1.6	75	10/06→		→ 12/06		24.2519-1705.3 040095	Ø 19
1.6 Multifuel	75	10/06→11/10		01/07→		24.2519-1706.3 040096	Ø 19
1.6 LPG	75	09/09→				24.2519-1706.3 040096	Ø 19
1.9 TDI	66 - 77	10/06→12/10				24.2519-1705.3 040095	Ø 19
1.9 TDI 4x4	77	06/09→12/10					
2.0 FSI	110	10/06→03/09					
2.0 TDI	100 - 125	11/06→12/13					
2.0 TDI 4x4	125	06/07→06/13					
2.0 TFSI	147	10/06→05/09					
2.0 TFSI 4x4	147	06/07→05/09					
Zentralausrücker, Kupplung							
2.0 TDI	100 - 125	10/06→				24.2531-5004.3 090011	
2.0 TDI 16V	103	10/06→					
2.0 TDI 16V 4x4	103	10/10→					
2.0 TDI 4x4	103 - 125	06/07→					
2.0 TFSI	155	05/09→					
2.0 TFSI 4x4	147 - 155	06/07→					
SEAT - AROSA (6H1) 05/97→06/04							
 Nehmerzylinder, Kupplung							
1.4 TDI	55	01/00→06/04				24.2519-1701.3 040075	Ø 19
 Seilzug, Kupplungsbetätigung							
1.0	37	05/97→06/04		für Linkslenker		24.3728-2707.2 592707	L= 1.047 + AUT
1.4	44	05/97→06/04					
1.4 16V	74	01/00→06/04					
1.7 SDI	44	08/97→06/04		11/97→; für Linkslenker		24.3728-2707.2 592707	L= 1.047 + AUT
SEAT - ATECA (KH7, KHP) 04/16→							
 Nehmerzylinder, Kupplung							
1.0 TSI	81 - 85	05/16→		+PR OEC		24.2519-1706.3 040096	Ø 19
1.4 TSI	110	06/16→					
1.4 TSI 4Drive	110	06/16→					
1.5 TSI	110	07/18→					
1.5 TSI 4Drive	110	07/18→					
1.6 TDI	85	04/16→07/18					
2.0 TDI	81 - 110	04/16→					
→							













	kw					! #		
SEAT - ATECA (KH7, KHP) 04/16→								
 Nehmerzylinder, Kupplung								
2.0 TDI 4Drive	110 - 140	04/16→		+PR 0EC			24.2519-1706.3 040096	Ø 19
2.0 TSI 4Drive	140	05/17→						
SEAT - CORDOBA (6K1, 6K2) 02/93→12/02								
 Geberzylinder, Kupplung								
1.9 TDI	66 - 81	08/96→10/02		→ 05/99			03.2419-9510.3 030028	Ø 19
 Nehmerzylinder, Kupplung								
1.0	51	06/01→08/02		für Fahrzeuge mit Schaltseilzug			24.2519-1701.3 040075	Ø 19
				für Fahrzeuge mit Schaltgestänge			24.2523-1701.3 040080	Ø 23,8
1.0 i	37	09/96→10/02		06/99→ 09/02; für Fahrzeuge mit Schaltseilzug			24.2519-1701.3 040075	Ø 19
1.4 i	44	06/94→10/02						
1.4 i 16V	74	09/96→10/02		06/99→ 09/02; für Fahrzeuge mit Schaltgestänge			24.2523-1701.3 040080	Ø 23,8
1.6 i	55 - 74	02/93→10/02						
1.4 16V	55	05/00→10/02		→ 09/02; für Fahrzeuge mit Schaltseilzug			24.2519-1701.3 040075	Ø 19
1.8 T 20V Cupra	115	07/00→10/02		→ 09/02; für Fahrzeuge mit Schaltgestänge			24.2523-1701.3 040080	Ø 23,8
1.9 SDI	50	06/99→10/02						
1.9 TDI	66 - 81	08/96→10/02		06/99→ 09/02; für Fahrzeuge mit Schaltseilzug			24.2519-1701.3 040075	Ø 19
				→ 05/99			24.2523-0908.3 040049	Ø 23
				06/99→ 09/02; für Fahrzeuge mit Schaltgestänge			24.2523-1701.3 040080	Ø 23,8
 Seilzug, Kupplungsbetätigung								
1.4	40	12/97→04/99		für Linkslenker			24.3728-2704.2 592704	L= 1.065
1.4 i	44	06/94→10/02		→ 05/99; für Linkslenker			24.3728-2704.2 592704	L= 1.065
1.4 i 16V	74	09/96→10/02						
1.6 i	55 - 74	05/94→10/02						
1.6 i	55	02/93→10/02		11/93→ 05/99; für Linkslenker			24.3728-2704.2 592704	L= 1.065
1.8 i	66	02/93→09/02		6K-ZR025748→; → 05/99; für Linkslenker			24.3728-0128.2 590128	L= 854 + AUT
2.0 i	85	02/93→06/99		6K-ZR530333→; → 05/99; für Linkslenker			24.3728-0128.2 590128	L= 854 + AUT
				11/93→; → 6K-ZR025747; für Linkslenker			24.3728-0128.2 590128	L= 854 + AUT
				11/93→; → 6K-ZR530332; für Linkslenker			24.3728-0128.2 590128	L= 854 + AUT
SEAT - CORDOBA (6L2) 09/02→11/09								
Zentralausrücker, Kupplung								
1.9 TDI	96	10/02→11/09		→ 06/09			24.2531-5004.3 090011	
SEAT - CORDOBA Vario (6K5) 07/96→12/02								
 Geberzylinder, Kupplung								
1.9 TDI	66 - 81	08/96→12/02		→ 05/99			03.2419-9510.3 030028	Ø 19
 Nehmerzylinder, Kupplung								
1.4	74	02/00→07/00		für Fahrzeuge mit Schaltseilzug			24.2519-1701.3 040075	Ø 19
				für Fahrzeuge mit Schaltgestänge			24.2523-1701.3 040080	Ø 23,8
1.4 16V	55	06/99→12/02		→ 09/02; für Fahrzeuge mit Schaltseilzug			24.2519-1701.3 040075	Ø 19
1.9 SDI	50	06/99→12/02		→ 09/02; für Fahrzeuge mit Schaltgestänge			24.2523-1701.3 040080	Ø 23,8
1.4 i	44	09/96→12/02		06/99→ 09/02; für Fahrzeuge mit Schaltseilzug			24.2519-1701.3 040075	Ø 19
1.6 i	55 - 74	09/96→12/02		06/99→ 09/02; für Fahrzeuge mit Schaltgestänge			24.2523-1701.3 040080	Ø 23,8
1.9 TDI	66 - 81	08/96→12/02		06/99→ 09/02; für Fahrzeuge mit Schaltseilzug			24.2519-1701.3 040075	Ø 19
				→ 05/99			24.2523-0908.3 040049	Ø 23
				06/99→ 09/02; für Fahrzeuge mit Schaltgestänge			24.2523-1701.3 040080	Ø 23,8
 Seilzug, Kupplungsbetätigung								
1.4	74	02/00→07/00		für Linkslenker			24.3728-2704.2 592704	L= 1.065
1.4 i	44	09/96→12/02		→ 05/99; für Linkslenker			24.3728-2704.2 592704	L= 1.065
1.6 i	55 - 74	09/96→12/02						
















	kw					! #		
SEAT - CORDOBA VARIO Kasten/Kombi (6K5) 08/00→12/02								
 Nehmerzylinder, Kupplung								
1.9 TDI	81	08/00→12/02		→ 09/02; für Fahrzeuge mit Schaltseilzug		24.2519-1701.3	040075	Ø 19
						24.2523-0908.3	040049	Ø 23
				→ 09/02; für Fahrzeuge mit Schaltgestänge		24.2523-1701.3	040080	Ø 23,8
SEAT - IBIZA II (6K1) 03/93→05/02								
 Geberzylinder, Kupplung								
1.9 TDI	66	08/96→02/02		→ 07/99		03.2419-9510.3	030028	Ø 19
1.9 TDI	81	02/97→02/02		03/97→ 07/99		03.2419-9510.3	030028	Ø 19
 Nehmerzylinder, Kupplung								
1.0 16V	51	10/99→02/02		→ 01/02; für Fahrzeuge mit Schaltseilzug		24.2519-1701.3	040075	Ø 19
1.4 16V	55	05/00→02/02						
1.8 T 20V Cupra	115	07/00→02/02		→ 01/02; für Fahrzeuge mit Schaltgestänge		24.2523-1701.3	040080	Ø 23,8
1.8 T 20V Cupra R	132	07/00→02/02						
1.9 SDI	50	08/99→02/02						
1.0 i	37	09/96→02/02		08/99→ 01/02; für Fahrzeuge mit Schaltseilzug		24.2519-1701.3	040075	Ø 19
1.4 i	44	09/93→02/02						
1.4 i 16V	74	06/97→02/02		08/99→ 01/02; für Fahrzeuge mit Schaltgestänge		24.2523-1701.3	040080	Ø 23,8
1.6 i	55 - 74	03/93→02/02						
1.9 TDI	66	08/96→02/02		08/99→ 01/02; für Fahrzeuge mit Schaltseilzug		24.2519-1701.3	040075	Ø 19
				→ 07/99		24.2523-0908.3	040049	Ø 23
				08/99→ 01/02; für Fahrzeuge mit Schaltgestänge		24.2523-1701.3	040080	Ø 23,8
1.9 TDI	81	02/97→02/02		08/99→ 01/02; für Fahrzeuge mit Schaltseilzug		24.2519-1701.3	040075	Ø 19
				03/97→ 07/99		24.2523-0908.3	040049	Ø 23
				08/99→ 01/02; für Fahrzeuge mit Schaltgestänge		24.2523-1701.3	040080	Ø 23,8
 Seilzug, Kupplungsbetätigung								
1.4	40	12/97→04/99		für Linkslenker		24.3728-2704.2	592704	L= 1.065
1.6 i	55	09/94→06/99						
1.4 i	44	09/93→02/02		→ 07/99; für Linkslenker		24.3728-2704.2	592704	L= 1.065
1.6 i	55 - 74	03/93→02/02						
1.8 i	66	03/93→08/99		6K-ZR025748→; → 07/99; für Linkslenker		24.3728-0128.2	590128	L= 854 + AUT
2.0 i	85	03/93→08/99		6K-ZR530333→; → 07/99; für Linkslenker		24.3728-0128.2	590128	L= 854 + AUT
				→ 6K-ZR025747; für Linkslenker		24.3728-0128.2	590128	L= 854 + AUT
				→ 6K-ZR530332; für Linkslenker		24.3728-0128.2	590128	L= 854 + AUT
1.9 D	47	04/93→06/99		für Linkslenker		24.3728-0128.2	590128	L= 854 + AUT
SEAT - IBIZA III (6L1) 02/02→11/09								
Zentralausrücker, Kupplung								
1.9 TDI	96	02/02→11/09				24.2531-5004.3	090011	
1.9 TDI Joya Racer	112	07/03→06/04						
SEAT - IBIZA IV (6J5, 6P1) 03/08→12/17								
 Nehmerzylinder, Kupplung								
1.0	55	05/15→06/17		+PR OEM		24.2519-1706.3	040096	Ø 19
1.0 TSI	70 - 81	05/15→06/17						
1.2	44	07/09→05/11						
1.2 TDI	55	06/10→05/15						
1.2 TSI	63 - 81	09/10→06/17						
1.4 TDI	55 - 77	07/08→06/17						
1.4 TSI	110	06/09→06/17						
1.6	81	07/15→06/17						
1.6 LPG	60	05/11→05/15						
1.9 TDI	66	07/08→06/10						
2.0	85	10/08→05/15						
2.0 TDI	105	01/10→05/15						
1.2	51	03/08→05/15		07/08→; +PR OEM		24.2519-1706.3	040096	Ø 19
1.2 LPG	51	03/08→05/11						
1.4	63	03/08→05/15						
1.4 LPG	63	03/08→05/11						
1.6	77	05/08→03/12						
1.9 TDI	77	03/08→06/10						
→								













	kw			 	! #		
SEAT - IBIZA IV (6J5, 6P1) 03/08→12/17							
 Nehmerzylinder, Kupplung							
1.4 TSI	103	10/13→05/15		12/13→; +PR OEM		24.2519-1706.3 040096	Ø 19
1.6 TDI	55 - 77	05/09→05/15		06/09→; +PR OEM		24.2519-1706.3 040096	Ø 19
SEAT - IBIZA IV Kasten/Schrägheck (6J1) 04/08→05/15							
 Nehmerzylinder, Kupplung							
1.2	51	04/08→05/15		+PR OEM		24.2519-1706.3 040096	Ø 19
1.2 TDI	55	05/10→05/15					
1.6 TDI	66	05/09→05/15		06/09→; +PR OEM		24.2519-1706.3 040096	Ø 19
SEAT - IBIZA IV SC (6J1, 6P5) 06/08→12/18							
 Nehmerzylinder, Kupplung							
1.0	55	05/15→12/16		+PR OEM		24.2519-1706.3 040096	Ø 19
1.0 TSI	70 - 81	05/15→12/16					
1.2	44 - 51	07/08→05/15					
1.2 TDI	55	05/10→05/15					
1.2 TSI	63 - 81	09/10→12/16					
1.4	63	07/08→05/15					
1.4 LPG	63	07/08→05/11					
1.4 TDI	55 - 77	07/08→12/16					
1.4 TSI	110	01/09→12/16					
1.4 TSI Cupra	132	06/09→05/15					
1.6	77 - 81	07/08→12/16					
1.6 LPG	60	05/11→05/15					
1.6 TDI	55	05/10→06/10					
1.8 TSI Cupra	141	11/15→12/16					
1.9 TDI	66 - 77	06/08→06/10					
2.0	85	10/08→05/15					
2.0 TDI	105	01/10→05/15					
1.4 TSI	103	10/13→05/15		12/13→; +PR OEM		24.2519-1706.3 040096	Ø 19
1.6 TDI	66 - 77	05/09→05/15		06/09→; +PR OEM		24.2519-1706.3 040096	Ø 19
SEAT - IBIZA IV ST (6J8, 6P8) 03/10→07/16							
 Nehmerzylinder, Kupplung							
1.0	55	05/15→07/16		+PR OEM		24.2519-1706.3 040096	Ø 19
1.0 TSI	70 - 81	05/15→07/16					
1.2	44 - 51	05/10→05/15					
1.2 TDI	55	04/10→05/15					
1.2 TSI	63 - 81	09/10→07/16					
1.4	63	03/10→05/15					
1.4 TDI	55 - 77	05/15→07/16					
1.4 TSI	110	02/12→07/16					
1.6	77	02/12→05/15					
1.6 TDI	66 - 77	03/10→05/15					
1.4 TSI	103	10/13→05/15		12/13→; +PR OEM		24.2519-1706.3 040096	Ø 19
SEAT - IBIZA V (KJ1, KJG) 01/17→							
 Nehmerzylinder, Kupplung							
1.0	48 - 55	01/17→		+PR OEM / OEM		24.2519-1706.3 040096	Ø 19
1.0 MPi	59	07/18→					
1.0 TGI	66	11/17→					
1.0 TSI	70 - 85	01/17→					
1.5 TSI	110	07/17→					
1.6	81	05/17→					
1.6 TDI	59 - 85	09/17→					
SEAT - INCA (6K9) 11/95→11/03							
 Seilzug, Kupplungsbetätigung							
1.4 i	44	11/95→06/03		für Linkslenker		24.3728-2704.2 592704	L= 1.065
1.6 i	55	11/95→09/00		für Linkslenker		24.3728-0128.2 590128	L= 854 + AUT
→							














	kw			 	! #		
SEAT - INCA (6K9) 11/95→11/03							
 Seilzug, Kupplungsbetätigung							
1.7 D 1.9 D 1.9 SDI 1.9 TDI	42 47 47 66	09/96→06/03 11/95→06/03 11/95→06/03 09/96→06/03		für Linkslenker		24.3728-0128.2 590128	L= 854 + AUT
SEAT - LEON (1M1) 11/99→06/06							
 Geberzylinder, Kupplung							
1.4 16V 1.6 1.6 16 V 1.8 20V 1.8 20V T 1.8 20V T 4 1.8 T Cupra R 1.9 SDI 1.9 TDI	55 74 77 92 132 132 165 50 66 - 96	11/99→06/06 11/99→06/06 09/00→06/06 11/99→06/06 11/99→06/06 11/99→06/06 07/03→06/06 11/99→06/06 11/99→06/06		→ 07/05; für Linkslenker → 07/05; für Rechtslenker		24.2415-1701.3 030095 24.2415-1702.3 030096	Ø 15,9 Ø 15,9
1.9 TDI Syncro 2.8 Cupra 4 1.8 T Cupra R	110 150 154	05/02→06/06 02/01→06/06 02/02→06/06		05/02→ 07/05; für Linkslenker 05/02→ 07/05; für Rechtslenker		24.2415-1701.3 030095 24.2415-1702.3 030096	Ø 15,9 Ø 15,9
1.9 TDI 2.8	74 150	10/05→06/06 05/02→06/04		für Linkslenker für Rechtslenker		24.2415-1701.3 030095 24.2415-1702.3 030096	Ø 15,9 Ø 15,9
1.9 TDI	110	09/00→06/06		02/01→ 07/05; für Linkslenker 02/01→ 07/05; für Rechtslenker		24.2415-1701.3 030095 24.2415-1702.3 030096	Ø 15,9 Ø 15,9
 Nehmerzylinder, Kupplung							
1.4 16V 1.6 1.6 16 V 1.8 20V 1.8 20V T 1.8 20V T 4 1.8 T Cupra R 1.9 SDI 1.9 TDI	55 74 77 92 132 132 165 50 66 - 96	11/99→06/06 11/99→06/06 09/00→06/06 11/99→06/06 11/99→06/06 11/99→06/06 07/03→06/06 11/99→06/06 11/99→06/06		→ 07/05; für Fahrzeuge mit Schaltseilzug → 07/05; für Fahrzeuge mit Schaltgestänge		24.2519-1701.3 040075 24.2523-1701.3 040080	Ø 19 Ø 23,8
1.9 TDI Syncro 2.8 Cupra 4 1.8 T Cupra R	110 150 154	05/02→06/06 02/01→06/06 02/02→06/06		05/02→ 07/05; für Fahrzeuge mit Schaltseilzug 05/02→ 07/05; für Fahrzeuge mit Schaltgestänge		24.2519-1701.3 040075 24.2523-1701.3 040080	Ø 19 Ø 23,8
1.9 TDI 2.8	74 150	10/05→06/06 05/02→06/04		für Fahrzeuge mit Schaltseilzug für Fahrzeuge mit Schaltgestänge		24.2519-1701.3 040075 24.2523-1701.3 040080	Ø 19 Ø 23,8
1.9 TDI	110	09/00→06/06		02/01→ 07/05; für Fahrzeuge mit Schaltseilzug 02/01→ 07/05; für Fahrzeuge mit Schaltgestänge		24.2519-1701.3 040075 24.2523-1701.3 040080	Ø 19 Ø 23,8
Zentralausrücker, Kupplung							
1.8 20V T 1.8 20V T 4 1.8 T Cupra R 1.9 TDI 1.9 TDI Syncro 2.8 Cupra 4 1.8 T Cupra R	132 132 165 96 110 150 154	11/99→06/06 11/99→06/06 07/03→06/06 05/03→06/06 05/02→06/06 02/01→06/06 02/02→06/06		→ 07/05; für Fahrzeuge mit Schaltgestänge 05/02→ 07/05; für Fahrzeuge mit Schaltgestänge		24.2531-5004.3 090011 24.2531-5004.3 090011	
1.9 TDI 1.9 TDI	74 110	10/05→06/06 09/00→06/06		für Fahrzeuge mit Schaltgestänge 02/01→ 07/05; für Fahrzeuge mit Schaltgestänge		24.2531-5004.3 090011 24.2531-5004.3 090011	
SEAT - LEON (1P1) 05/05→12/13							
 Geberzylinder, Kupplung							
1.2 TSI 1.4 16V 1.4 TSI 1.6 LPG 1.6 MultiFuel 1.6 TDI	77 63 92 75 75 66 - 77	02/10→12/12 06/06→12/12 11/07→12/12 12/09→12/12 07/05→08/13 02/10→12/12		→ 10/12		24.2415-1713.3 030132	Ø 15,9
1.8 TSI 2.0 Cupra R 2.0 TDI →	118 195 125	06/07→12/12 09/09→12/12 05/06→12/12					













	kW			 	! #		
SEAT - LEON (1P1) 05/05→12/13							
 Geberzylinder, Kupplung							
2.0 TFSI	155	06/09→12/12		→ 10/12		24.2415-1713.3 030132	Ø 15,9
1.6	75	07/05→12/12		08/05→ 10/12		24.2415-1713.3 030132	Ø 15,9
2.0 TDI 16V	103	07/05→12/12					
1.9 TDI	66	06/07→12/10				24.2415-1713.3 030132	Ø 15,9
2.0 TDI	103	10/05→10/10					
2.0 TFSI	136 - 177	09/05→05/11					
1.9 TDI	77	07/05→12/10		08/05→		24.2415-1713.3 030132	Ø 15,9
2.0 FSI	110	07/05→05/10					
2.0 TDI	100	07/05→05/10					
2.0 TFSI	147	05/05→03/09					
 Nehmerzylinder, Kupplung							
1.4 TSI	92	11/07→12/12		→ 06/11		24.2519-1705.3 040095	Ø 19
1.6	75	07/05→12/12		08/05→ 10/12		24.2519-1705.3 040095	Ø 19
1.6 LPG	75	12/09→12/12		→ 10/12		24.2519-1705.3 040095	Ø 19
1.6 MultiFuel	75	07/05→08/13					
1.6 TDI	66 - 77	02/10→12/12					
1.8 TSI	118	06/07→12/12					
2.0 TDI	125	05/06→12/12					
1.9 TDI	66	06/07→12/10				24.2519-1705.3 040095	Ø 19
2.0 TFSI	136	09/05→05/06					
1.9 TDI	77	07/05→12/10		08/05→		24.2519-1705.3 040095	Ø 19
2.0 FSI	110	07/05→05/10					
2.0 TFSI	147	05/05→03/09					
2.0 TDI	100	07/05→05/10		08/05→		24.2519-1705.3 040095	Ø 19
						24.2519-1706.3 040096	Ø 19
2.0 TDI	103	10/05→10/10				24.2519-1705.3 040095	Ø 19
						24.2519-1706.3 040096	Ø 19
2.0 TDI 16V	103	07/05→12/12		08/05→ 10/12		24.2519-1705.3 040095	Ø 19
						24.2519-1706.3 040096	Ø 19
Zentralausrücker, Kupplung							
2.0 TDI	100	07/05→05/10		08/05→		24.2531-5004.3 090011	
2.0 TFSI	147	05/05→03/09					
2.0 TDI	103	10/05→10/10				24.2531-5004.3 090011	
2.0 TFSI	136 - 177	09/05→05/11					
2.0 TDI	125	05/06→12/12		→ 10/12		24.2531-5004.3 090011	
2.0 TDI 16V	103	07/05→12/12		08/05→ 10/12		24.2531-5004.3 090011	
SEAT - LEON (5F1) 09/12→05/21							
 Nehmerzylinder, Kupplung							
1.0 TSi	63	09/18→08/20		für Linkslenker; +PR OEC / OEM		24.2519-1706.3 040096	Ø 19
1.0 TSi	85	05/15→08/20					
1.2 TSi	63 - 81	12/12→08/20					
1.4 TSi	90 - 110	09/12→08/20					
1.5 TGi	96	10/18→08/20					
1.5 TSi	96 - 110	09/18→08/20					
1.6 TDI	66 - 81	09/12→08/20					
1.8 TSi	132	02/13→08/18					
2.0 Cupra	195 - 213	10/13→08/20					
2.0 Cupra R	228	11/17→08/18					
2.0 TDI	81 - 135	09/12→08/20					
2.0 TSi	140	09/18→08/20					
1.4 TGI	81	02/13→08/18		10/13→; für Linkslenker; +PR OEC / OEM		24.2519-1706.3 040096	Ø 19
1.6 TDI	85	11/16→08/20		01/17→; für Linkslenker; +PR OEC / OEM		24.2519-1706.3 040096	Ø 19
SEAT - LEON (KL1) 11/19→							
 Nehmerzylinder, Kupplung							
1.0 TSi	66 - 81	03/20→		+PR OEC		24.2519-1706.3 040096	Ø 19
1.0 TSi Mild Hybrid	81	08/20→					
1.4 TSi e-Hybrid	150	05/20→					
1.5 eTSI	110	11/19→					
1.5 TGI CNG	96	08/20→					
1.5 TSi	96 - 110	11/19→					
→							















	kW			 	! #		
SEAT - LEON (KL1) 11/19→							
 Nehmerzylinder, Kupplung							
2.0 TDI	85 - 110	11/19→		+PR OEC		24.2519-1706.3 040096	Ø 19
2.0 TFSI	140	03/21→					
SEAT - LEON Kasten/Schrägheck (5F1) 09/12→08/20							
 Nehmerzylinder, Kupplung							
1.0 TSI	85	05/15→08/20		für Linkslenker; +PR OEC / OEM		24.2519-1706.3 040096	Ø 19
1.2 TSI	63 - 81	01/13→08/18					
1.4 TSI	90 - 110	09/12→08/20					
1.6 TDI	66 - 81	09/12→10/16					
1.8 TFSI	132	02/13→08/18					
2.0 Cupra	213 - 221	09/15→08/18					
2.0 TDI	110 - 135	10/12→08/18					
1.6 TDI	85	11/16→08/20		01/17→; für Linkslenker; +PR OEC / OEM		24.2519-1706.3 040096	Ø 19
SEAT - LEON SC (5F5) 01/13→12/18							
 Nehmerzylinder, Kupplung							
1.0 TSI	85	05/15→08/18		+PR OEC / OEM; für Linkslenker		24.2519-1706.3 040096	Ø 19
1.2 TSI	63 - 81	01/13→08/18					
1.4 TSI	90 - 110	02/13→08/18					
1.6 TDI	66 - 81	02/13→08/18					
1.8 TSI	132	02/13→08/18					
2.0 Cupra	195 - 213	10/13→11/16					
2.0 TDI	81 - 135	02/13→08/18					
1.6 TDI	85	11/16→08/18		01/17→; für Linkslenker; +PR OEC / OEM		24.2519-1706.3 040096	Ø 19
SEAT - LEON Sportstouren (KL8) 03/20→							
 Nehmerzylinder, Kupplung							
1.0 TSI	66 - 81	03/20→		+PR OEC		24.2519-1706.3 040096	Ø 19
1.0 TSI Mild Hybrid	81	08/20→					
1.4 TSI e-Hybrid	150	05/20→					
1.5 eTSI	110	03/20→					
1.5 TGI	96	05/21→					
1.5 TSI	96 - 110	03/20→					
2.0 TDI	85 - 110	04/20→					
2.0 TDI 4Drive	110	11/20→					
2.0 TFSI	140	03/21→					
SEAT - LEON ST (5F8) 09/12→08/20							
 Nehmerzylinder, Kupplung							
1.0 TSi	63	09/18→08/20		für Linkslenker; +PR OEC / OEM		24.2519-1706.3 040096	Ø 19
1.0 TSI	85	05/15→08/20					
1.2 TSI	63 - 81	08/13→08/20					
1.4 TGI	81	10/13→08/18					
1.4 TSI	90 - 110	09/12→08/20					
1.5 TGI	96	10/18→08/20					
1.5 TSI	96 - 110	09/18→08/20					
1.6 TDI	66 - 81	09/13→08/20					
1.6 TDI 4Drive	77 - 85	04/14→08/20					
1.8 TSI	132	10/13→08/18					
1.8 TSI 4Drive	132	11/14→08/18					
2.0 Cupra	195 - 213	10/13→08/20					
2.0 Cupra 4Drive	221	11/16→08/20					
2.0 TDI	81 - 135	02/13→08/20					
2.0 TDI 4Drive	110 - 135	04/14→08/20					
2.0 TSI	140	07/18→08/20					
2.0 TSI 4Drive	140	09/18→08/20					
1.6 TDI	85	11/16→08/20		01/17→; für Linkslenker; +PR OEC / OEM		24.2519-1706.3 040096	Ø 19













	kw					! #		
SEAT - LEON ST Kasten/Kombi (5F8) 01/13→08/20								
 Nehmerzylinder, Kupplung								
1.0 TSI	85	05/15→08/20			für Linkslenker; +PR 0EC / OEM		24.2519-1706.3 040096	Ø 19
1.2 TSI	63 - 81	01/13→08/18						
1.4 TSI	110	05/14→08/20						
1.6 TDI	81	09/13→08/20						
1.8 TFSI	132	10/13→08/18						
2.0 Cupra	206	10/13→08/20						
2.0 Cupra 4Drive	221	11/16→08/18						
2.0 TDI	110 - 135	04/13→08/18						
2.0 TDI 4Drive	110 - 135	09/14→08/18						
1.6 TDI	85	11/16→08/20			01/17→; für Linkslenker; +PR 0EC / OEM		24.2519-1706.3 040096	Ø 19
SEAT - MARBELLA (28A) 08/86→05/99								
 Seilzug, Kupplungsbetätigung								
0.9	32	07/97→10/98					24.3728-2703.2 592703	L= 561
0.9 Cat	30	11/96→10/98						
SEAT - MARBELLA Kasten/Schrägheck (028A) 11/86→05/99								
 Seilzug, Kupplungsbetätigung								
0.9	30	05/95→05/99					24.3728-2703.2 592703	L= 561
SEAT - TOLEDO I (1L2) 01/91→10/99								
 Geberzylinder, Kupplung								
1.9 TDI	66 - 81	08/95→03/99			→ 09/98		03.2419-1206.3 030074	Ø 19
2.0 i 16V	110	11/93→03/99			03/94→ 09/98		03.2419-1206.3 030074	Ø 19
 Nehmerzylinder, Kupplung								
1.9 TDI	66 - 81	08/95→03/99			→ 09/98		24.2523-0908.3 040049	Ø 23
2.0 i 16V	110	11/93→03/99			03/94→ 09/98		24.2523-0908.3 040049	Ø 23
 Seilzug, Kupplungsbetätigung								
1.6 i	54	05/91→03/99			09/91→ 09/98; für Linkslenker		24.3728-0121.2 590121	L= 800 + AUT
1.9 D	50	05/91→03/99						
1.9 TD	55	05/91→03/99						
2.0 i	85	05/91→03/99						
1.6 i	55 - 74	01/93→03/99			→ 09/98; für Linkslenker		24.3728-0121.2 590121	L= 800 + AUT
1.9 D	47	12/95→03/99						
1.9 TDI	66 - 81	08/95→03/99						
1.8 16V	92 - 98	05/91→03/99			09/91→ 03/94; für Linkslenker		24.3728-0121.2 590121	L= 800 + AUT
2.0 i 16V	110	11/93→03/99			03/94→ 09/98; für Linkslenker		24.3728-0121.2 590121	L= 800 + AUT
SEAT - TOLEDO II (1M2) 10/98→05/06								
 Geberzylinder, Kupplung								
1.4 16V	55	01/00→05/02			für Linkslenker		24.2415-1701.3 030095	Ø 15,9
1.6	74	10/98→07/04						
1.8 20V	92	10/98→07/04			für Rechtslenker		24.2415-1702.3 030096	Ø 15,9
1.9 TDI	66 - 110	10/98→05/06						
1.9 TDI 4Drive	110	10/00→10/05						
2.3 V5	110	10/98→11/00						
2.3 V5 20V	125	09/00→11/03						
1.6 16V	77	06/00→05/06			→ 09/04; für Linkslenker		24.2415-1701.3 030095	Ø 15,9
1.9 TDI	96	05/03→05/06			→ 09/04; für Rechtslenker		24.2415-1702.3 030096	Ø 15,9
1.8 20VT	132	09/00→07/04			05/01→; für Linkslenker		24.2415-1701.3 030095	Ø 15,9
					05/01→; für Rechtslenker		24.2415-1702.3 030096	Ø 15,9
 Nehmerzylinder, Kupplung								
1.4 16V	55	01/00→05/02					24.2523-1701.3 040080	Ø 23,8
1.6	74	10/98→07/04						
1.6 16V	77	06/00→05/06			→ 09/04		24.2523-1701.3 040080	Ø 23,8
1.8 20V	92	10/98→07/04					24.2519-1701.3 040075	Ø 19
1.9 TDI	66 - 110	10/98→05/06						
1.9 TDI 4Drive	110	10/00→10/05						
2.3 V5	110	10/98→11/00						
2.3 V5 20V	125	09/00→11/03						
→								

	kW			 	! #		
SEAT - TOLEDO II (1M2) 10/98→05/06							
 Nehmerzylinder, Kupplung							
1.8 20VT	132	09/00→07/04		05/01→		24.2519-1701.3 040075	Ø 19
1.9 TDI	96	05/03→05/06		→ 09/04		24.2519-1701.3 040075	Ø 19
Zentralausrücker, Kupplung							
1.8 20VT	132	09/00→07/04		05/01→		24.2531-5004.3 090011	
1.9 TDI	74 - 110	10/00→05/06				24.2531-5004.3 090011	
1.9 TDI 4Drive	110	10/00→10/05					
1.9 TDI	96	05/03→05/06		→ 09/04		24.2531-5004.3 090011	
SEAT - TOLEDO III (5P2) 04/04→05/09							
 Geberzylinder, Kupplung							
1.4 16V	63	05/06→05/09		→ 03/09		24.2415-1713.3 030132	Ø 15,9
1.4 TSI	92	11/07→05/09					
1.6	75	10/04→05/09					
1.8 TFSI	118	01/07→05/09					
1.9 TDI	77	10/04→05/09					
2.0 FSI	110	10/04→05/09					
2.0 TDI	103 - 125	11/05→05/09					
2.0 TFSI	147	11/05→05/09					
2.0 TDI	100	09/04→05/09		10/04→ 03/09		24.2415-1713.3 030132	Ø 15,9
2.0 TDI 16V	103	04/04→05/09					
 Nehmerzylinder, Kupplung							
1.4 16V	63	05/06→05/09		→ 03/09		24.2519-1705.3 040095	Ø 19
1.4 TSI	92	11/07→05/09				24.2519-1706.3 040096	Ø 19
1.6	75	10/04→05/09					
1.8 TFSI	118	01/07→05/09					
1.9 TDI	77	10/04→05/09					
2.0 FSI	110	10/04→05/09					
2.0 TDI	103 - 125	11/05→05/09					
2.0 TFSI	147	11/05→05/09					
2.0 TDI	100	09/04→05/09		10/04→ 03/09		24.2519-1705.3 040095	Ø 19
2.0 TDI 16V	103	04/04→05/09				24.2519-1706.3 040096	Ø 19
Zentralausrücker, Kupplung							
2.0 TDI	100	09/04→05/09		10/04→ 03/09		24.2531-5004.3 090011	
2.0 TDI 16V	103	04/04→05/09					
2.0 TDI	103 - 125	11/05→05/09		→ 03/09		24.2531-5004.3 090011	
2.0 TFSI	147	11/05→05/09					
SEAT - TOLEDO IV (KG3) 07/12→04/19							
 Nehmerzylinder, Kupplung							
1.0 TSI	70 - 81	05/17→04/19		+PR OEM		24.2519-1706.3 040096	Ø 19
1.2	55	07/12→06/15					
1.2 TSI	63 - 81	07/12→05/17					
1.4 TDI	66	05/15→04/19					
1.4 TSI	90 - 92	07/12→04/19					
1.6	77 - 81	07/13→04/19					
1.6 TDI	66 - 85	07/12→04/19					
SKODA - FABIA I (6Y2) 08/99→03/08							
 Geberzylinder, Kupplung							
1.0	37	12/99→08/02		02/00→		24.2415-1702.3 030096	Ø 15,9
1.4	50	08/99→05/03					
1.2	40	07/01→04/07		08/02→		24.2415-1702.3 030096	Ø 15,9
1.2	47	01/03→03/08		→ 12/07		24.2415-1702.3 030096	Ø 15,9
1.4 16V	55 - 74	12/99→03/08					
1.4 TDI	51 - 59	04/03→03/08					
1.9 SDI	47	12/99→03/08					
2.0	85	12/99→03/08					
1.4	44 - 59	08/00→10/06				24.2415-1702.3 030096	Ø 15,9
1.9 TDI	74	01/00→03/08		02/00→ 12/07		24.2415-1702.3 030096	Ø 15,9
1.9 TDI RS	96	06/03→03/08		09/03→ 12/07		24.2415-1702.3 030096	Ø 15,9
→							

	kW			 	! #		
SKODA - FABIA I (6Y2) 08/99→03/08							
 Nehmerzylinder, Kupplung							
1.0	37	12/99→08/02		02/00→		24.2519-1706.3 040096	Ø 19
1.4	50	08/99→05/03					
1.2	40	07/01→04/07		08/02→		24.2519-1706.3 040096	Ø 19
1.2	47	01/03→03/08		→ 12/07		24.2519-1706.3 040096	Ø 19
1.4 16V	55 -	12/99→03/08					
	74						
1.4 TDI	51 -	04/03→03/08					
	59						
1.9 SDI	47	12/99→03/08					
2.0	85	12/99→03/08					
1.4	44 -	08/00→10/06				24.2519-1706.3 040096	Ø 19
	59						
1.9 TDI	74	01/00→03/08		02/00→ 12/07		24.2519-1706.3 040096	Ø 19
1.9 TDI RS	96	06/03→03/08		09/03→ 12/07		24.2519-1706.3 040096	Ø 19
Zentralausrücker, Kupplung							
1.9 TDI RS	96	06/03→03/08		09/03→ 12/07		24.2531-5004.3 090011	
SKODA - FABIA I Combi (6Y5) 04/00→12/07							
 Geberzylinder, Kupplung							
1.2	40	07/01→12/07		08/02→		24.2415-1702.3 030096	Ø 15,9
1.2	47	01/03→12/07				24.2415-1702.3 030096	Ø 15,9
1.4	44 -	04/00→05/03					
	50						
1.4 16V	55 -	04/00→12/07					
	74						
1.4 TDI	51 -	04/03→12/07					
	59						
1.9 SDI	47	04/00→12/07					
1.9 TDI	74	04/00→12/07					
2.0	85	04/00→12/07					
 Nehmerzylinder, Kupplung							
1.2	40	07/01→12/07		08/02→		24.2519-1706.3 040096	Ø 19
1.2	47	01/03→12/07				24.2519-1706.3 040096	Ø 19
1.4	44 -	04/00→05/03					
	50						
1.4 16V	55 -	04/00→12/07					
	74						
1.4 TDI	51 -	04/03→12/07					
	59						
1.9 SDI	47	04/00→12/07					
1.9 TDI	74	04/00→12/07					
2.0	85	04/00→12/07					
SKODA - FABIA I Praktik (6Y5) 01/00→12/07							
 Geberzylinder, Kupplung							
1.2	40	07/01→12/07		08/02→		24.2415-1702.3 030096	Ø 15,9
1.2	47	01/03→12/07				24.2415-1702.3 030096	Ø 15,9
1.4	44 -	04/00→12/07					
	55						
1.4 TDI	51 -	08/04→12/07					
	55						
1.9 SDI	47	07/01→12/07					
1.9 TDI	74	01/00→12/07		02/00→		24.2415-1702.3 030096	Ø 15,9
 Nehmerzylinder, Kupplung							
1.2	40	07/01→12/07		08/02→		24.2519-1706.3 040096	Ø 19
1.2	47	01/03→12/07				24.2519-1706.3 040096	Ø 19
1.4	44 -	04/00→12/07					
	55						
1.4 TDI	51 -	08/04→12/07					
	55						
1.9 SDI	47	07/01→12/07					
1.9 TDI	74	01/00→12/07		02/00→		24.2519-1706.3 040096	Ø 19
SKODA - FABIA I Stufenheck (6Y3) 10/99→12/07							
 Geberzylinder, Kupplung							
1.2	40	07/01→12/07		08/02→		24.2415-1702.3 030096	Ø 15,9
1.2	47	01/03→12/07				24.2415-1702.3 030096	Ø 15,9
1.4	44 -	04/00→05/03					
	50						
1.4 16V	55 -	10/99→12/07					
	74						
→							

	kw			 	! #		
SKODA - FABIA I Stufenheck (6Y3) 10/99→12/07							
 Geberzylinder, Kupplung							
1.4 TDI	51 - 59	04/03→12/07				24.2415-1702.3 030096	Ø 15,9
2.0	85	12/99→12/07					
1.9 SDI	47	11/99→12/07		12/99→		24.2415-1702.3 030096	Ø 15,9
1.9 TDI	74	01/00→12/07		02/00→		24.2415-1702.3 030096	Ø 15,9
 Nehmerzylinder, Kupplung							
1.2	40	07/01→12/07		08/02→		24.2519-1706.3 040096	Ø 19
1.2	47	01/03→12/07				24.2519-1706.3 040096	Ø 19
1.4	44 - 50	04/00→05/03					
1.4 16V	55 - 74	10/99→12/07					
1.4 TDI	51 - 59	04/03→12/07					
2.0	85	12/99→12/07					
1.9 SDI	47	11/99→12/07		12/99→		24.2519-1706.3 040096	Ø 19
1.9 TDI	74	01/00→12/07		02/00→		24.2519-1706.3 040096	Ø 19
SKODA - FABIA II (542) 12/06→12/14							
 Nehmerzylinder, Kupplung							
1.2	44 - 51	12/06→12/14		03/07→ 06/14; +PR OEM		24.2519-1706.3 040096	Ø 19
1.4	63	01/07→12/14					
1.4 LPG	63	01/07→11/14					
1.2 12V	44	11/11→12/14		→ 06/14; +PR OEM		24.2519-1706.3 040096	Ø 19
1.2 LPG	51	07/07→11/14					
1.2 TDI	55	05/10→12/14					
1.2 TSI	63 - 77	03/10→12/14					
1.4 TSI RS	132	05/10→12/14					
1.6	77	04/07→12/14					
1.6 TDI	55 - 77	03/10→12/14					
1.2 12V	55	10/10→12/14		+PR OEM		24.2519-1706.3 040096	Ø 19
1.2 LPG	44	03/09→11/11					
1.9 TDI	77	04/07→03/10					
1.4 TDI	51	02/07→03/10		03/07→; +PR OEM		24.2519-1706.3 040096	Ø 19
1.4 TDI	59	01/07→03/10		03/07→; -PR OEM		24.2519-1706.3 040096	Ø 19
SKODA - FABIA II Combi (545) 10/07→12/14							
 Nehmerzylinder, Kupplung							
1.2	44 - 51	10/07→12/14		→ 06/14; +PR OEM		24.2519-1706.3 040096	Ø 19
1.2 12V	44	11/11→12/14					
1.2 LPG	51	10/07→11/14					
1.2 TDI	55	05/10→12/14					
1.2 TSI	63 - 77	03/10→12/14					
1.4	63	10/07→12/14					
1.4 LPG	63	10/07→11/14					
1.4 TSI RS	132	05/10→12/14					
1.6	77	10/07→12/14					
1.6 TDI	55 - 77	03/10→12/14					
1.2 LPG	44	03/09→11/11		+PR OEM		24.2519-1706.3 040096	Ø 19
1.4 TDI	51	10/07→03/10					
1.9 TDI	77	10/07→03/10					
1.4 TDI	59	10/07→03/10		-PR OEM		24.2519-1706.3 040096	Ø 19
SKODA - FABIA III (NJ3) 08/14→06/21							
 Nehmerzylinder, Kupplung							
1.0	44 - 55	08/14→06/21		+PR OEM		24.2519-1706.3 040096	Ø 19
1.0 TSI	70 - 81	08/14→06/21					
1.2 TSI	66 - 81	08/14→06/21					
1.4 TDI	55 - 77	08/14→06/21					
1.4 TSI R5	92	02/18→06/21					
1.6	81	01/15→06/21					

	kW					! #		
SKODA - FABIA III Kombi (NJ5) 08/14→								
 Nehmerzylinder, Kupplung								
1.0	44 - 55	10/14→		+PR OEM			24.2519-1706.3 040096	Ø 19
1.0 TSI	70 - 81	08/14→						
1.2 TSI	66 - 81	10/14→						
1.4 TDI	55 - 77	10/14→						
1.6	81	01/15→						
SKODA - FELICIA I (6U1) 10/94→03/98								
 Seilzug, Kupplungsbetätigung								
1.3	40 - 50	10/94→03/98		→ 02/98; für Linkslenker			24.3728-2500.2 592500	L= 742
1.6	55	08/95→03/98						
SKODA - FELICIA I Kombi (6U5) 07/95→03/98								
 Seilzug, Kupplungsbetätigung								
1.3	40 - 50	08/95→03/98		→ 02/98; für Linkslenker			24.3728-2500.2 592500	L= 742
1.6	55	08/95→03/98						
SKODA - FELICIA I Pick-up (6UF, 6U7) 10/95→04/02								
 Seilzug, Kupplungsbetätigung								
1.3	40	06/97→04/02		→ 12/00; für Linkslenker			24.3728-2500.2 592500	L= 742
1.3	43	10/95→04/02		06/96→ 12/00; für Linkslenker			24.3728-2500.2 592500	L= 742
1.6	55	06/97→04/02		→ 12/99; für Linkslenker			24.3728-2500.2 592500	L= 742
SKODA - KAROQ (NU7, ND7) 07/17→								
 Nehmerzylinder, Kupplung								
1.0 TSI	81 - 85	07/17→		+PR OEM			24.2519-1706.3 040096	Ø 19
1.4 TSI	110	07/17→						
1.4 TSI 4x4	110	09/19→						
1.5 TSI	110	07/17→						
1.5 TSI 4x4	110	07/17→						
1.6 SRE	81	07/17→						
1.6 TDI	85	07/17→						
2.0 TDI	85 - 110	07/17→						
2.0 TDI 4x4	110 - 140	07/17→						
2.0 TSI 4x4	140	04/19→						
SKODA - OCTAVIA I (1U2) 09/96→12/10								
 Geberzylinder, Kupplung								
1.4	44	04/99→03/01		für Linkslenker			24.2415-1701.3 030095	Ø 15,9
1.6	74	02/97→12/07		für Rechtslenker			24.2415-1702.3 030096	Ø 15,9
1.8 T 4x4	110	05/01→05/06						
1.9 SDI	50	06/97→12/03						
1.9 TDI	81	08/97→01/06						
2.0	85	04/99→05/07						
RS 1.8 T	132	05/01→01/06						
1.4 16V	55	09/00→12/10		→ 06/10; für Linkslenker			24.2415-1701.3 030095	Ø 15,9
1.6	75	11/00→12/10						
1.9 TDI	74	10/05→12/10		→ 06/10; für Rechtslenker			24.2415-1702.3 030096	Ø 15,9
1.6	55	09/96→09/04		10/96→; für Linkslenker			24.2415-1701.3 030095	Ø 15,9
1.8	92	09/96→07/00						
1.9 TDI	66	09/96→03/10		10/96→; für Rechtslenker			24.2415-1702.3 030096	Ø 15,9
1.8 T	110	08/97→12/10		03/98→ 06/10; für Linkslenker			24.2415-1701.3 030095	Ø 15,9
				03/98→ 06/10; für Rechtslenker			24.2415-1702.3 030096	Ø 15,9
1.9 TDI	96	09/02→09/04		01/03→; für Linkslenker			24.2415-1701.3 030095	Ø 15,9
				01/03→; für Rechtslenker			24.2415-1702.3 030096	Ø 15,9
 Nehmerzylinder, Kupplung								
1.4	44	04/99→03/01					24.2519-1706.3 040096	Ø 19
1.4 16V	55	09/00→12/10		→ 06/10			24.2519-1706.3 040096	Ø 19
1.6	55	09/96→09/04		10/96→			24.2523-1701.3 040080	Ø 23,8
1.6	74	02/97→12/07					24.2523-1701.3 040080	Ø 23,8
1.9 SDI	50	06/97→12/03						
1.6	75	11/00→12/10		→ 06/10			24.2523-1701.3 040080	Ø 23,8
1.8	92	09/96→07/00		10/96→			24.2519-1701.3 040075	Ø 19
→								

	kW			 	! #		
SKODA - OCTAVIA I (1U2) 09/96→12/10							
 Nehmerzylinder, Kupplung							
1.9 TDI	66	09/96→03/10		10/96→		24.2519-1701.3 040075	Ø 19
1.8 T	110	08/97→12/10		03/98→ 06/10		24.2519-1701.3 040075	Ø 19
1.8 T 4x4	110	05/01→05/06				24.2519-1701.3 040075	Ø 19
1.9 TDI	81	08/97→01/06					
2.0	85	04/99→05/07					
RS 1.8 T	132	05/01→01/06					
1.9 TDI	74	10/05→12/10		→ 06/10		24.2519-1701.3 040075	Ø 19
1.9 TDI	96	09/02→09/04		01/03→		24.2519-1701.3 040075	Ø 19
Zentralausrücker, Kupplung							
1.9 TDI	74	10/05→12/10		→ 06/10		24.2531-5004.3 090011	
1.9 TDI	96	09/02→09/04		01/03→		24.2531-5004.3 090011	
SKODA - OCTAVIA I Combi (1U5) 07/98→12/10							
 Geberzylinder, Kupplung							
1.4 16V	55	08/00→12/10		→ 06/10; für Linkslenker		24.2415-1701.3 030095	Ø 15,9
1.6	75	09/00→12/10		→ 06/10; für Rechtslenker		24.2415-1702.3 030096	Ø 15,9
1.8 T	110	07/98→12/10					
1.9 TDI	74	08/00→12/10					
2.0 4x4	88	01/00→12/10					
1.6	55 - 74	07/98→12/07		für Linkslenker		24.2415-1701.3 030095	Ø 15,9
1.8 20V	92	07/98→07/00		für Rechtslenker		24.2415-1702.3 030096	Ø 15,9
1.8 T 4x4	110	05/01→05/06					
1.9 SDI	50	07/98→12/03					
1.9 TDI	66 - 81	07/98→03/10					
1.9 TDI 4x4	66 - 74	11/99→02/06					
2.0	85	04/99→05/07					
RS 1.8 T	132	08/02→01/06					
1.9 TDI	96	09/02→09/04		01/03→; für Linkslenker		24.2415-1701.3 030095	Ø 15,9
				01/03→; für Rechtslenker		24.2415-1702.3 030096	Ø 15,9
2.0 4x4	85	08/00→09/04		05/01→; für Linkslenker		24.2415-1701.3 030095	Ø 15,9
				05/01→; für Rechtslenker		24.2415-1702.3 030096	Ø 15,9
 Nehmerzylinder, Kupplung							
1.4 16V	55	08/00→12/10		→ 06/10		24.2519-1706.3 040096	Ø 19
1.6	55 - 74	07/98→12/07				24.2523-1701.3 040080	Ø 23,8
1.9 SDI	50	07/98→12/03					
1.6	75	09/00→12/10		→ 06/10		24.2523-1701.3 040080	Ø 23,8
1.8 20V	92	07/98→07/00				24.2519-1701.3 040075	Ø 19
1.8 T 4x4	110	05/01→05/06					
1.9 TDI	66 - 81	07/98→03/10					
1.9 TDI 4x4	66 - 74	11/99→02/06					
2.0	85	04/99→05/07					
RS 1.8 T	132	08/02→01/06					
1.8 T	110	07/98→12/10		→ 06/10		24.2519-1701.3 040075	Ø 19
1.9 TDI	74	08/00→12/10					
2.0 4x4	88	01/00→12/10					
1.9 TDI	96	09/02→09/04		01/03→		24.2519-1701.3 040075	Ø 19
2.0 4x4	85	08/00→09/04		05/01→		24.2519-1701.3 040075	Ø 19
Zentralausrücker, Kupplung							
1.9 TDI	74	08/00→12/10		→ 06/10		24.2531-5004.3 090011	
1.9 TDI	96	09/02→09/04		01/03→		24.2531-5004.3 090011	
1.9 TDI 4x4	66 - 74	11/99→02/06				24.2531-5004.3 090011	
SKODA - OCTAVIA I Kasten/Kombi (1U5) 08/00→03/10							
 Geberzylinder, Kupplung							
1.9 D	50	08/00→12/03		für Linkslenker		24.2415-1701.3 030095	Ø 15,9
1.9 TDI	66	08/00→03/10		für Rechtslenker		24.2415-1702.3 030096	Ø 15,9
 Nehmerzylinder, Kupplung							
1.9 D	50	08/00→12/03				24.2523-1701.3 040080	Ø 23,8
1.9 TDI	66	08/00→03/10				24.2519-1701.3 040075	Ø 19

SKODA - OCTAVIA II (1Z3) 02/04→06/13

Geberzylinder, Kupplung

1.2 TSI	77	02/10→06/13		→ 01/13	24.2415-1713.3	030132	Ø 15,9			
1.4	59	06/04→04/13								
1.4 TSI	90	11/08→06/13								
1.6	75	06/04→06/13								
1.6 TDI	77	06/09→04/13								
1.8 TSI	112 - 118	06/07→06/13								
2.0 TDI	81	03/10→06/13								
2.0 TFSI	147	10/05→02/13								
1.4	55	05/04→05/06		06/04→				24.2415-1713.3	030132	Ø 15,9
1.6 FSI	85	02/04→10/08								
2.0 TDI	100	02/04→05/10								
1.6 LPG	75	08/09→11/12		09/09→	24.2415-1713.3	030132	Ø 15,9			
1.6 MultiFuel	75	01/08→06/13		09/09→ 01/13						
1.9 TDI	77	06/04→12/10			24.2415-1713.3	030132	Ø 15,9			
2.0 FSI	110	11/04→10/08								
2.0 TDI	103	11/05→05/10								
2.0 TDI RS	125	04/06→02/13								
2.0 TDI 16V	103	02/04→04/13		06/04→ 01/13						

Nehmerzylinder, Kupplung

1.2 TSI	77	02/10→06/13		+PR 0EJ; → 01/13	24.2519-1705.3	040095	Ø 19			
1.4	59	06/04→04/13								
1.4 TSI	90	11/08→06/13		+PR 0G3 / 0EM; → 01/13						
1.6	75	06/04→06/13								
1.6 TDI	77	06/09→04/13								
1.8 TSI	112 - 118	06/07→06/13								
2.0 TDI	81	03/10→06/13								
1.4	55	05/04→05/06		06/04→; +PR 0EJ				24.2519-1705.3	040095	Ø 19
1.6 FSI	85	02/04→10/08		06/04→; +PR 0G3 / 0EM						
2.0 TDI	100	02/04→05/10								
1.6 LPG	75	08/09→11/12		09/09→; +PR 0EJ	24.2519-1705.3	040095	Ø 19			
1.6 MultiFuel	75	01/08→06/13		09/09→; +PR 0G3 / 0EM						
1.9 TDI	77	06/04→12/10		09/09→; +PR 0EJ; → 01/13	24.2519-1705.3	040095	Ø 19			
2.0 FSI	110	11/04→10/08		09/09→; +PR 0G3 / 0EM; → 01/13						
2.0 TDI	103	11/05→05/10			24.2519-1706.3	040096	Ø 19			
2.0 TDI RS	125	04/06→02/13								
2.0 TDI 16V	103	02/04→04/13		06/04→; +PR 0EJ; → 01/13	24.2519-1705.3	040095	Ø 19			
2.0 TFSI	147	10/05→02/13		06/04→; +PR 0G3 / 0EM; → 01/13						
2.0 TFSI	147	10/05→02/13		→ 01/13	24.2519-1705.3	040095	Ø 19			
				+PR 0G3 / 0EM; → 01/13						

Zentralausrücker, Kupplung











1.6 TDI	77	06/09→04/13		→ 01/13	24.2531-5004.3	090011	
2.0 TFSI	147	10/05→02/13					
1.9 TDI	77	06/04→12/10			24.2531-5004.3	090011	
2.0 TDI	103	11/05→05/10					
2.0 TDI RS	125	04/06→02/13					
2.0 TDI	100	02/04→05/10		06/04→			
2.0 TDI 16V	103	02/04→04/13		06/04→ 01/13	24.2531-5004.3	090011	

SKODA - OCTAVIA II Combi (1Z5) 02/04→06/13












Geberzylinder, Kupplung














1.2 TSI	77	02/10→04/13		→ 01/13	24.2415-1713.3	030132	Ø 15,9			
1.4	59	05/06→06/13								
1.4 TSI	90	11/08→06/13								
1.6	75	09/04→06/13								
1.6 TDI	77	06/09→04/13								
1.6 TDI 4x4	77	06/09→02/13								
1.8 TSI	112 - 118	06/07→06/13								
1.8 TSI 4x4	112 - 118	11/08→02/13								
2.0 TDI	81	03/10→06/13								
2.0 TDI 16V 4x4	103	05/10→02/13								
2.0 TDI 4x4	81	05/11→02/13								
2.0 TFSI	147	10/05→02/13								
1.4	55	05/04→05/06		06/04→				24.2415-1713.3	030132	Ø 15,9
1.6 FSI	85	02/04→10/08								
2.0 TDI 16V	100	02/04→05/10								
1.6 LPG	75	08/09→11/12		09/09→				24.2415-1713.3	030132	Ø 15,9
1.6 MultiFuel	75	01/08→06/13		09/09→ 01/13						













→














	kw					! #		
SKODA - OCTAVIA II Combi (1Z5) 02/04→06/13								
 Geberzylinder, Kupplung								
1.9 TDI	77	09/04→12/10					24.2415-1713.3 030132	Ø 15,9
1.9 TDI 4x4	77	11/04→12/10						
2.0 FSI	110	11/04→10/08						
2.0 FSI 4x4	110	11/04→04/09						
2.0 TDI	103	11/05→05/10						
2.0 TDI 4x4	103	07/06→05/10						
2.0 TDI RS	125	04/06→02/13						
2.0 TDI 16V	103	02/04→05/13		06/04→ 01/13			24.2415-1713.3 030132	Ø 15,9
 Nehmerzylinder, Kupplung								
1.2 TSI	77	02/10→04/13		+PR 0EJ; → 01/13			24.2519-1705.3 040095	Ø 19
1.4	59	05/06→06/13		+PR 0G3 / 0EM; → 01/13			24.2519-1706.3 040096	Ø 19
1.4 TSI	90	11/08→06/13						
1.6	75	09/04→06/13						
1.6 TDI	77	06/09→04/13						
1.6 TDI 4x4	77	06/09→02/13						
1.8 TSI	112 - 118	06/07→06/13						
1.8 TSI 4x4	112 - 118	11/08→02/13						
2.0 TDI	81	03/10→06/13						
2.0 TDI 16V 4x4	103	05/10→02/13						
2.0 TDI 4x4	81	05/11→02/13						
1.4	55	05/04→05/06		06/04→; +PR 0EJ			24.2519-1705.3 040095	Ø 19
1.6 FSI	85	02/04→10/08		06/04→; +PR 0G3 / 0EM			24.2519-1706.3 040096	Ø 19
2.0 TDI 16V	100	02/04→05/10						
1.6 LPG	75	08/09→11/12		09/09→; +PR 0EJ			24.2519-1705.3 040095	Ø 19
				09/09→; +PR 0G3 / 0EM			24.2519-1706.3 040096	Ø 19
1.6 MultiFuel	75	01/08→06/13		09/09→; +PR 0EJ; → 01/13			24.2519-1705.3 040095	Ø 19
				09/09→; +PR 0G3 / 0EM; → 01/13			24.2519-1706.3 040096	Ø 19
1.9 TDI	77	09/04→12/10		+PR 0EJ			24.2519-1705.3 040095	Ø 19
1.9 TDI 4x4	77	11/04→12/10		+PR 0G3 / 0EM			24.2519-1706.3 040096	Ø 19
2.0 FSI	110	11/04→10/08						
2.0 FSI 4x4	110	11/04→04/09						
2.0 TDI	103	11/05→05/10						
2.0 TDI 4x4	103	07/06→05/10						
2.0 TDI RS	125	04/06→02/13						
2.0 TDI 16V	103	02/04→05/13		06/04→; +PR 0EJ; → 01/13			24.2519-1705.3 040095	Ø 19
				06/04→; +PR 0G3 / 0EM; → 01/13			24.2519-1706.3 040096	Ø 19
2.0 TFSI	147	10/05→02/13		→ 01/13			24.2519-1705.3 040095	Ø 19
				+PR 0G3 / 0EM; → 01/13			24.2519-1706.3 040096	Ø 19
Zentralausrücker, Kupplung								
1.6 TDI	77	06/09→04/13		→ 01/13			24.2531-5004.3 090011	
2.0 TDI 16V 4x4	103	05/10→02/13						
2.0 TFSI	147	10/05→02/13						
1.9 TDI	77	09/04→12/10					24.2531-5004.3 090011	
1.9 TDI 4x4	77	11/04→12/10						
2.0 FSI 4x4	110	11/04→04/09						
2.0 TDI	103	11/05→05/10						
2.0 TDI 4x4	103	07/06→05/10						
2.0 TDI RS	125	04/06→02/13						
2.0 TDI 16V	100	02/04→05/10		06/04→			24.2531-5004.3 090011	
2.0 TDI 16V	103	02/04→05/13		06/04→ 01/13			24.2531-5004.3 090011	
SKODA - OCTAVIA III (5E3, NL3, NR3) 11/12→03/21								
 Nehmerzylinder, Kupplung								
1.0 TSI	85	05/16→10/20		+PR 0EC / 0EM			24.2519-1706.3 040096	Ø 19
1.2 TSI	81	05/15→02/17						
1.4 TSI	103	11/12→02/17						
1.4 TSI G-TEC	81	11/13→02/17						
1.5 TSI	110	02/17→10/20						
1.6	81	01/14→10/20						
1.6 TDI	81 - 85	05/13→10/20						
1.6 TDI 4x4	77 - 85	05/13→10/20						
1.8 TSI	132	11/12→10/20						
1.8 TSI 4x4	132	05/14→10/20						
2.0 TDI	105	11/12→02/17						
2.0 TDI / TDI RS 4x4	135	05/13→10/20						
2.0 TDI 4x4	110	05/13→10/20						
2.0 TDI RS	135	05/13→10/20						
2.0 TSI	140	02/17→10/20						
2.0 TSI 4x4	140	02/19→10/20						
2.0 TSI RS	162 - 180	05/13→10/20						
→								



































	kW			 	! #		
SKODA - OCTAVIA III (5E3, NL3, NR3) 11/12→03/21							
 Nehmerzylinder, Kupplung							
1.2 TSI	63 - 77	11/12→02/17		02/13→; +PR 0EC / OEM		24.2519-1706.3 040096	Ø 19
1.6 TDI	66 - 77	11/12→10/20					
2.0 TDI	110	11/12→10/20					
1.4 TSI	110	08/14→10/20		05/15→; +PR 0EC / OEM		24.2519-1706.3 040096	Ø 19
SKODA - OCTAVIA III Combi (5E5, 5E6) 11/12→10/20							
 Nehmerzylinder, Kupplung							
1.0 TSI	85	05/16→10/20		+PR 0EC / OEM		24.2519-1706.3 040096	Ø 19
1.2 TSI	81	05/15→02/17					
1.4 TSI	103	11/12→02/17					
1.4 TSI G-TEC	81	11/12→02/17					
1.5 TSI	110	02/17→10/20					
1.5 TSI G-TEC	96	01/19→10/20					
1.6	81	01/14→02/17					
1.6 TDI	81 - 85	05/13→10/20					
1.6 TDI 4x4	77 - 85	11/12→10/20					
1.8 TSI	132	11/12→10/20					
1.8 TSI 4x4	132	11/12→02/17					
2.0 TDI	105	11/12→02/17					
2.0 TDI / TDI RS 4x4	135	05/13→10/20					
2.0 TDI 4x4	110	11/12→10/20					
2.0 TDI RS	135	05/13→10/20					
2.0 TSI	140	02/17→10/20					
2.0 TSI 4x4	140	02/19→10/20					
2.0 TSI RS	169 - 180	05/15→10/20					
1.2 TSI	63 - 77	11/12→02/17		02/13→; +PR 0EC / OEM		24.2519-1706.3 040096	Ø 19
1.6 TDI	66 - 77	11/12→10/20					
2.0 TDI	110	11/12→10/20					
1.4 TSI	110	08/14→10/20		05/15→; +PR 0EC / OEM		24.2519-1706.3 040096	Ø 19
2.0 TSI RS	162	11/12→02/17		05/13→; +PR 0EC / OEM		24.2519-1706.3 040096	Ø 19
SKODA - OCTAVIA IV (NX3, NN3) 01/20→							
 Nehmerzylinder, Kupplung							
1.0 TSI	81	06/20→		+PR 0EC		24.2519-1706.3 040096	Ø 19
1.0 TSI e-TEC	81	06/20→					
1.4 TSI	110	01/21→					
1.4 TSI iV	150	06/20→					
1.4 TSI RS iV	180	06/20→					
1.5 TSI	110	01/20→					
1.5 TSI e-TEC	110	11/20→					
1.5 TSI G-TEC	96	06/20→					
1.6 SRE	81	07/20→					
2.0 TDI	85 - 110	01/20→					
2.0 TDI 4x4	110	09/20→					
2.0 TDI RS	147	07/20→					
2.0 TDI RS 4x4	147	07/20→					
2.0 TSI 4x4	140	07/20→					
2.0 TSI RS	180	03/20→					
SKODA - OCTAVIA IV Combi (NX5) 11/19→							
 Nehmerzylinder, Kupplung							
1.0 TSI	81	06/20→		+PR 0EC		24.2519-1706.3 040096	Ø 19
1.0 TSI e-TEC	81	06/20→					
1.4 TSI	110	06/20→					
1.4 TSI iV	150	06/20→					
1.4 TSI RS iV	180	06/20→					
1.5 TSI	110	11/19→					
1.5 TSI e-TEC	110	11/20→					
1.5 TSI G-TEC	96	06/20→					
1.6 SRE	81	06/20→					
2.0 TDI	85 - 110	11/19→					
2.0 TDI 4x4	110	09/20→					
2.0 TDI RS	147	07/20→					
2.0 TDI RS 4x4	147	07/20→					
2.0 TSI 4x4	140	09/20→					
2.0 TSI RS	180	03/20→					


















	kW			 	! #		
SKODA - RAPID (NA2) 09/11→							
 Nehmerzylinder, Kupplung							
1.6 TDI	77	10/11→12/13		+PR G0C / OEM		24.2519-1706.3 040096	Ø 19
SKODA - RAPID (NH3, NK3, NK6) 07/12→							
 Nehmerzylinder, Kupplung							
1.0 TSI	70 - 81	06/17→12/19		+PR G0C / OEM		24.2519-1706.3 040096	Ø 19
1.2 TSI	66 - 81	05/15→12/19					
1.4 TDI	66	05/15→12/19					
1.4 TSI	92	05/15→12/19					
1.6	81	05/15→12/19					
1.6 SRE	66	06/15→12/19					
1.6 TDI	66 - 85	08/13→12/19					
1.2	55	07/12→06/15		10/12→; +PR G0C / OEM		24.2519-1706.3 040096	Ø 19
1.2 LPG	55 - 63	07/12→06/15					
1.2 TSI	63 - 77	07/12→05/15					
1.4 TSI	90	07/12→06/15					
1.6 TDI	77	07/12→12/19					
1.6	77	07/12→06/15		07/13→; +PR G0C / OEM		24.2519-1706.3 040096	Ø 19
SKODA - RAPID Spaceback (NH1) 07/12→12/19							
 Nehmerzylinder, Kupplung							
1.0 TSI	70 - 81	06/17→12/19		+PR G0C / OEM		24.2519-1706.3 040096	Ø 19
1.2 TSI	66 - 81	05/15→12/19					
1.4 TDI	66	05/15→12/19					
1.4 TSI	92	05/15→12/19					
1.6 SRE	81	05/15→12/19					
1.6 TDI	66 - 85	08/13→12/19					
1.2	55	07/12→06/15		10/12→; +PR G0C / OEM		24.2519-1706.3 040096	Ø 19
1.2 LPG	55 - 63	07/12→06/15					
1.2 TSI	63 - 77	07/12→05/15					
1.4 TSI	90	07/12→06/15					
1.6 TDI	77	07/12→12/19					
1.6	77	07/12→06/15		07/13→; +PR G0C / OEM		24.2519-1706.3 040096	Ø 19
SKODA - ROOMSTER (5J7) 03/06→05/15							
 Nehmerzylinder, Kupplung							
1.2	47	05/06→01/07		07/06→; +PR OEM		24.2519-1706.3 040096	Ø 19
1.2	51	01/07→05/15		→ 04/15; +PR OEM		24.2519-1706.3 040096	Ø 19
1.2 LPG	51	03/09→05/15					
1.2 TDI	55	03/10→05/15					
1.2 TSI	63 - 77	03/10→05/15					
1.4	63	09/06→05/15					
1.4 LPG	63	03/10→05/15					
1.6	77	09/06→05/15					
1.6 TDI	66 - 77	03/10→05/15					
1.4 TDI	51 - 59	07/06→03/10		+PR OEM		24.2519-1706.3 040096	Ø 19
1.6 LPG	77	06/06→07/10					
1.9 TDI	77	09/06→03/10					
SKODA - ROOMSTER Praktik (5J) 03/07→05/15							
 Nehmerzylinder, Kupplung							
1.2	51	03/07→05/15		→ 04/15; +PR OEM		24.2519-1706.3 040096	Ø 19
1.2 TDI	55	03/10→05/15					
1.2 TSI	63	03/10→05/15					
1.4	63	03/07→05/15					
1.6 TDI	66	03/10→05/15					
1.4 TDI	51 - 59	03/07→03/10		+PR OEM		24.2519-1706.3 040096	Ø 19
SKODA - SUPERB I (3U4) 12/01→03/08							
 Geberzylinder, Kupplung							
1.8 T	110	12/01→03/08		→ 02/08; für Linkslenker		24.2419-1707.3 030092	Ø 19
2.0	85	12/01→03/08					
→							












	kw			 	! #		
SKODA - SUPERB I (3U4) 12/01→03/08							
 Geberzylinder, Kupplung							
2.8 V6	140 - 142	12/01→03/08		→ 12/07; für Linkslenker		24.2419-1707.3 030092	Ø 19
 Nehmerzylinder, Kupplung							
1.8 T	110	12/01→03/08		→ 02/08		24.2522-1706.3 040090	Ø 22,2
2.0	85	12/01→03/08					
1.9 TDI	74 - 77	08/02→05/07				24.2522-1706.3 040090	Ø 22,2
2.0 TDI	91	02/06→03/08					
2.5 TDI	114	12/01→08/03					
1.9 TDI	85 - 96	12/01→03/08		→ 12/07		24.2522-1706.3 040090	Ø 22,2
2.0 TDI	103	10/05→03/08					
2.5 TDI	120	06/03→03/08					
2.8 V6	140 - 142	12/01→03/08					
SKODA - SUPERB II (3T4) 03/08→05/15							
 Geberzylinder, Kupplung							
1.4 TSI	92	07/08→05/15		08/08→ 02/15		24.2415-1713.3 030132	Ø 15,9
1.8 TSI	118	03/08→05/15					
2.0 TDI	125	07/08→05/15					
1.6 TDI	77	09/10→05/15		→ 02/15		24.2415-1713.3 030132	Ø 15,9
1.8 TSI	112	03/09→05/15					
1.8 TSI 4x4	112 - 118	11/08→05/15					
2.0 TDI 16V	103	01/09→05/15					
2.0 TDI 16V 4x4	103	11/10→05/15					
2.0 TFSI	147	05/10→05/15					
3.6 FSI 4x4	191	11/08→05/15					
1.9 TDI	77	03/08→11/10		08/08→		24.2415-1713.3 030132	Ø 15,9
2.0 TDI	103	03/08→05/10					
2.0 TDI 4x4	125	09/08→05/15		10/08→ 02/15		24.2415-1713.3 030132	Ø 15,9
 Nehmerzylinder, Kupplung							
1.4 TSI	92	07/08→05/15		08/08→; +PR 0EJ; → 07/11		24.2519-1705.3 040095	Ø 19
1.8 TSI	118	03/08→05/15					
2.0 TDI	125	07/08→05/15		08/08→ 02/15; +PR 0EM		24.2519-1706.3 040096	Ø 19
1.6 TDI	77	09/10→05/15		+PR 0EJ; → 07/11		24.2519-1705.3 040095	Ø 19
1.8 TSI	112	03/09→05/15					
1.8 TSI 4x4	112 - 118	11/08→05/15		→ 02/15; +PR 0EM		24.2519-1706.3 040096	Ø 19
2.0 TDI 16V	103	01/09→05/15					
2.0 TDI 16V 4x4	103	11/10→05/15					
2.0 TFSI	147	05/10→05/15					
3.6 FSI 4x4	191	11/08→05/15					
1.9 TDI	77	03/08→11/10		08/08→; +PR 0EJ		24.2519-1705.3 040095	Ø 19
2.0 TDI	103	03/08→05/10		08/08→; +PR 0EM		24.2519-1706.3 040096	Ø 19
2.0 TDI 4x4	125	09/08→05/15		10/08→; +PR 0EJ; → 07/11		24.2519-1705.3 040095	Ø 19
				10/08→ 02/15; +PR 0EM		24.2519-1706.3 040096	Ø 19
Zentralausrücker, Kupplung							
1.8 TSI 4x4	112 - 118	11/08→05/15		→ 02/15		24.2531-5004.3 090011	
2.0 TDI 16V	103	01/09→05/15					
2.0 TDI 16V 4x4	103	11/10→05/15					
2.0 TDI	103	03/08→05/10		08/08→		24.2531-5004.3 090011	
2.0 TDI	125	07/08→05/15		08/08→ 02/15		24.2531-5004.3 090011	
2.0 TDI 4x4	125	09/08→05/15		10/08→ 02/15		24.2531-5004.3 090011	
SKODA - SUPERB II Kombi (3T5) 10/09→05/15							
 Geberzylinder, Kupplung							
1.4 TSI	92	10/09→05/15		11/09→ 02/15		24.2415-1713.3 030132	Ø 15,9
1.8 TSI	112 - 118	10/09→05/15					
1.8 TSI 4x4	112 - 118	10/09→05/15					
2.0 TDI	125	10/09→05/15					
2.0 TDI 16V	103	10/09→05/15					
2.0 TDI 4x4	125	10/09→05/15					
3.6 V6 4x4	191	10/09→05/15					
1.6 TDI	77	09/10→05/15		→ 02/15		24.2415-1713.3 030132	Ø 15,9
2.0 TDI 16V 4x4	103	11/10→05/15					
2.0 TFSI	147	05/10→05/15					
1.9 TDI	77	10/09→11/10				24.2415-1713.3 030132	Ø 15,9
→							












	kW			 	! #		
SKODA - SUPERB II Kombi (3T5) 10/09→05/15							
 Geberzylinder, Kupplung							
2.0 TDI	103	10/09→03/10		11/09→		24.2415-1713.3 030132	Ø 15,9
 Nehmerzylinder, Kupplung							
1.4 TSI	92	10/09→05/15		11/09→; +PR 0EJ; → 07/11		24.2519-1705.3 040095	Ø 19
1.8 TSI	112 - 118	10/09→05/15		11/09→ 02/15; +PR OEM		24.2519-1706.3 040096	Ø 19
1.8 TSI 4x4	112 - 118	10/09→05/15					
2.0 TDI	125	10/09→05/15					
2.0 TDI 16V	103	10/09→05/15					
2.0 TDI 4x4	125	10/09→05/15					
3.6 V6 4x4	191	10/09→05/15					
1.6 TDI	77	09/10→05/15		+PR 0EJ; → 07/11		24.2519-1705.3 040095	Ø 19
2.0 TDI 16V 4x4	103	11/10→05/15		→ 02/15; +PR OEM		24.2519-1706.3 040096	Ø 19
2.0 TFSI	147	05/10→05/15					
1.9 TDI	77	10/09→11/10		+PR 0EJ		24.2519-1705.3 040095	Ø 19
				+PR OEM		24.2519-1706.3 040096	Ø 19
2.0 TDI	103	10/09→03/10		11/09→; +PR 0EJ		24.2519-1705.3 040095	Ø 19
				11/09→; +PR OEM		24.2519-1706.3 040096	Ø 19
SKODA - SUPERB III (3V3) 03/15→							
 Nehmerzylinder, Kupplung							
1.4 TSI	92 - 110	03/15→		+PR 0EC / 0EN		24.2519-1706.3 040096	Ø 19
1.4 TSI 4x4	110	03/15→					
1.4 TSI IV	160	08/19→					
1.5 TSI	110	02/17→					
1.6 TDI	88	03/15→					
1.8 TSI	132	03/15→					
2.0 TDI	90 - 147	03/15→					
2.0 TDI 4x4	110 - 147	03/15→					
2.0 TSI	140 - 162	03/15→					
2.0 TSI 4x4	200 - 206	03/15→					
2.0 TDI	140	03/15→		08/15→; +PR 0EC / 0EN		24.2519-1706.3 040096	Ø 19
SKODA - SUPERB III Kombi (3V5) 03/15→							
 Nehmerzylinder, Kupplung							
1.4 TSI	92 - 110	03/15→		+PR 0EC / 0EN		24.2519-1706.3 040096	Ø 19
1.4 TSI 4x4	110	03/15→					
1.4 TSI IV	160	08/19→					
1.5 TSi	110	02/17→					
1.6 TDI	88	03/15→					
1.8 TSI	132	03/15→					
2.0 TDI	90 - 147	03/15→					
2.0 TDI 4x4	110 - 147	03/15→					
2.0 TSI	140 - 162	03/15→					
2.0 TSI 4x4	200 - 206	03/15→					
SKODA - YETI (5L) 05/09→12/17							
 Geberzylinder, Kupplung							
1.2 TSI	77 - 81	09/09→12/17		+PR 0EJ / 0EM		24.2415-1713.3 030132	Ø 15,9
1.4 TSI	90 - 92	06/10→12/17					
1.4 TSI 4x4	110	05/15→12/17					
1.6	81	04/14→12/17					
1.6 TDI	77	11/10→05/15					
1.8 TSI 4x4	112 - 118	05/09→12/17					
2.0 TDI	81 - 110	11/09→12/17					
2.0 TDI 4x4	81 - 125	05/09→12/17					
 Nehmerzylinder, Kupplung							
1.2 TSI	77	09/09→05/15		+PR 0EJ		24.2519-1705.3 040095	Ø 19
1.4 TSI	90	06/10→05/15		+PR OEM		24.2519-1706.3 040096	Ø 19
→							










	kW			 	! #		
SKODA - YETI (5L) 05/09→12/17							
 Nehmerzylinder, Kupplung							
1.6	81	04/14→12/17		+PR 0EJ		24.2519-1705.3 040095	Ø 19
1.6 TDI	77	11/10→05/15		+PR 0EM		24.2519-1706.3 040096	Ø 19
1.8 TSI 4x4	112	05/09→12/17					
	118						
2.0 TDI	81	11/09→12/17					
	103						
2.0 TDI 4x4	81	05/09→12/17					
	125						
1.2 TSI	81	05/15→12/17		+PR 0EM		24.2519-1706.3 040096	Ø 19
1.4 TSI	92	05/15→12/17					
1.4 TSI 4x4	110	05/15→12/17					
2.0 TDI	110	05/15→12/17					
2.0 TDI 4x4	110	05/15→12/17					
SUBARU - JUSTY II (JMA, MS) 10/95→11/03							
 Seilzug, Kupplungsbetätigung							
1.3 4x4	63	04/01→11/03				24.3728-2201.2 592201	L= 525
1.3 GX 4x4	50	10/95→11/03		→ 09/00		24.3728-2201.2 592201	L= 525
SUBARU - JUSTY III (G3X) 09/03→							
 Seilzug, Kupplungsbetätigung							
1.3 AWD	69	09/03→		→ 08/07		24.3728-2200.2 592200	L= 660
1.5 AWD	73	09/03→		→ 08/07		24.3728-2006.2 592006	L= 673
SUZUKI - IGNIS I (FH) 10/00→12/05							
 Seilzug, Kupplungsbetätigung							
1.3	61	10/00→09/03		→ 08/03		24.3728-2200.2 592200	L= 660
1.3 4WD	61	10/00→09/03					
SUZUKI - IGNIS II (MH) 08/03→							
 Seilzug, Kupplungsbetätigung							
1.3	69	09/03→		→ 12/12		24.3728-2200.2 592200	L= 660
1.3 4x4	69	09/03→					
1.3 DDiS	51	09/03→					
1.5	73	09/03→		→ 12/12		24.3728-2006.2 592006	L= 673
1.5 4x4	73	09/03→					
SUZUKI - JIMNY Geländewagen geschlossen (SN) 07/98→							
 Seilzug, Kupplungsbetätigung							
1.3	63	08/04→		für Linkslenker		24.3728-2001.2 592001	L= 1.977
1.3 16V	59	09/98→				24.3728-2001.2 592001	L= 1.977
	60						
1.3 16V 4WD	59	09/98→					
	60						
1.3 16V 4x4	63	08/05→					
1.3 4WD	62	05/14→					
1.3 4x4	63	09/98→08/00					
1.5 DDiS 4WD	48	12/03→					
1.5 DDiS 4x4	63	08/05→					
SUZUKI - JIMNY Geländewagen offen (SN) 01/98→							
 Seilzug, Kupplungsbetätigung							
1.3	63	08/04→		für Linkslenker		24.3728-2001.2 592001	L= 1.977
1.3 16V 4WD	59	09/98→					
1.3 4WD	63	03/13→					
SUZUKI - SAMURAI Geländewagen geschlossen (SJ_) 09/84→12/04							
 Seilzug, Kupplungsbetätigung							
1.3 All-wheel Drive	51	11/88→12/04		09/98→		24.3728-2005.2 592005	L= 1.855
1.3 All-wheel Drive	59	01/00→12/04		09/00→		24.3728-2005.2 592005	L= 1.855
SUZUKI - SWIFT II Schrägheck (EA, MA) 03/89→12/05							
 Seilzug, Kupplungsbetätigung							
1.0	37	03/89→05/01		08/92→ 10/96		24.3728-2003.2 592003	L= 607
1.0 i	39	01/95→12/05		→ 10/96		24.3728-2003.2 592003	L= 607
				11/96→ 12/04		24.3728-2003.2 592003	L= 607

	kw			 	! #		
SUZUKI - SWIFT III (MZ, EZ) 02/05→							
Zentralausrücker, Kupplung							
1.3 DDiS	51 - 55	08/05→		Fahrzeugproduktionsland Ungarn; Getriebetyp: F17		24.2531-5003.3 090010	
SUZUKI - VITARA (ET, TA, TD) 07/88→12/02							
 Seilzug, Kupplungsbetätigung							
1.6 All-wheel Drive	59	07/88→03/98		01/89→ 01/95; für Linkslenker		24.3728-2004.2 592004	L= 1.850
1.6 i 16V All-wheel Drive	71	07/90→03/98		02/91→ 12/94; für Linkslenker		24.3728-2002.2 592002	L= 1.843
2.0 V6 24V All-wheel Drive	100	12/94→03/98		für Linkslenker		24.3728-2004.2 592004	L= 1.850
SUZUKI - VITARA Cabrio (ET, TA) 07/88→10/02							
 Seilzug, Kupplungsbetätigung							
1.6 i 16V	71	07/90→03/99		→ 01/95; für Linkslenker		24.3728-2004.2 592004	L= 1.850
2.0 16V	97	12/96→03/99		→ 03/98; für Linkslenker		24.3728-2004.2 592004	L= 1.850
TOYOTA - AURIS (_E15_) 10/06→09/12							
 Geberzylinder, Kupplung							
1.33 Dual-VVTi	73 - 74	05/09→09/12		Fahrzeugproduktionsland Großbritannien		24.2415-1718.3 030142	Ø 15,9
1.4	71	03/07→09/12					
1.5	81	10/06→08/12					
1.5 4WD	77	10/06→09/12					
1.6	91 - 97	03/07→09/12					
1.8	100 - 108	10/06→09/12					
1.8 4WD	100	10/06→10/09					
1.4 D-4D	66	03/07→09/12		Fahrzeugproduktionsland Großbritannien		24.2415-1720.3 030145	Ø 15,9
TOYOTA - AURIS (_E18_) 10/12→12/18							
 Geberzylinder, Kupplung							
1.2	85	03/15→12/18		für Linkslenker		24.2415-1718.3 030142	Ø 15,9
1.3	73	10/12→12/18					
1.4 D-4D	66	10/12→12/18		für Rechtslenker		24.2415-1720.3 030145	Ø 15,9
1.6	97	10/12→12/18					
TOYOTA - AURIS Kasten/Schrägheck (_E15_) 03/07→09/12							
 Geberzylinder, Kupplung							
1.4 D-4D	66	03/07→09/12		Fahrzeugproduktionsland Großbritannien		24.2415-1720.3 030145	Ø 15,9
TOYOTA - AURIS Kombi (_E18_) 07/13→12/18							
 Geberzylinder, Kupplung							
1.2	85	03/15→12/18		für Linkslenker		24.2415-1718.3 030142	Ø 15,9
1.3	73	07/13→12/18					
1.4 D-4D	66	07/13→12/18		für Rechtslenker		24.2415-1720.3 030145	Ø 15,9
1.6	97	07/13→12/18					
TOYOTA - AURIS VAN Kasten/Schrägheck (_E18_) 03/13→12/18							
 Geberzylinder, Kupplung							
1.4 D-4D	66	03/13→12/18		für Linkslenker		24.2415-1718.3 030142	Ø 15,9
				für Rechtslenker		24.2415-1720.3 030145	Ø 15,9
TOYOTA - AVENSIS Kombi (_T27_) 11/08→10/18							
 Geberzylinder, Kupplung							
1.6 VVT-i	97	11/08→10/18				24.2415-1718.3 030142	Ø 15,9
1.8 VVT-i	108	11/08→10/18					
2.0 D-4D	105	04/15→10/18					
2.0 VVT-i	112	11/08→10/18					
TOYOTA - AVENSIS Stufenheck (_T27_) 11/08→10/18							
 Geberzylinder, Kupplung							
1.6 VVT-i	97	11/08→10/18		02/09→		24.2415-1718.3 030142	Ø 15,9
1.8 VVT-i	108	11/08→10/18					
2.0 VVT-i	100 - 112	11/08→10/18					
2.0 D-4D	105	04/15→10/18				24.2415-1718.3 030142	Ø 15,9










	kW					! #		
TOYOTA - AYGO (_B1_) 02/05→05/14								
 Seilzug, Kupplungsbetätigung								
1.0 1.0 GPL	50 50	07/05→05/14 07/05→05/14			für Linkslenker		24.3728-0851.2 590851	L= 1.596
TOYOTA - AYGO Kasten/Schrägheck (_B1_) 07/05→05/14								
 Seilzug, Kupplungsbetätigung								
1.0 VVTi	50	07/05→05/14			für Linkslenker		24.3728-0851.2 590851	L= 1.596
TOYOTA - COROLLA Stufenheck (_E18_, ZRE1_) 06/13→08/19								
 Geberzylinder, Kupplung								
1.3 1.4 D-4D 1.6 1.6 CNG 1.6 VVTi	73 66 89 - 97 92 92	06/13→12/18 06/13→12/18 06/13→12/18 11/17→12/18 11/17→12/18			für Linkslenker für Rechtslenker		24.2415-1718.3 030142 24.2415-1720.3 030145	Ø 15,9 Ø 15,9
TOYOTA - VERSO (_R2_) 04/09→08/18								
 Geberzylinder, Kupplung								
1.6 1.8	81 - 97 108	04/09→08/18 04/09→08/18					24.2415-1718.3 030142	Ø 15,9
TOYOTA - VERSO VAN (_R2_) 04/09→08/18								
 Geberzylinder, Kupplung								
VVTi	97 - 108	04/09→08/18					24.2415-1718.3 030142	Ø 15,9
TOYOTA - YARIS (_P9_) 01/05→12/14								
 Geberzylinder, Kupplung								
1.0 GPL 1.0 VVT-i	51 51 - 52	01/06→12/11 08/05→12/11					24.2415-1716.3 030138	Ø 15,9
TOYOTA - YARIS (_P13_) 12/10→								
 Geberzylinder, Kupplung								
1.0	51	12/10→			für Linkslenker; Fahrzeugproduktionsland Japan		24.2415-1716.3 030138	Ø 15,9
TOYOTA - YARIS Kasten/Schrägheck (_P13_) 10/12→								
 Geberzylinder, Kupplung								
1.0 VVTi	51	07/14→			für Linkslenker; Fahrzeugproduktionsland Japan		24.2415-1716.3 030138	Ø 15,9
VAUXHALL - ADAM (M13) 10/12→04/19								
Zentralausrücker, Kupplung								
1.0 1.4 S 1.2 1.4	85 110 51 64 - 74	07/14→11/18 11/14→01/19 10/12→04/19 10/12→02/19			01/13→		24.2531-5003.3 090010 24.2531-5003.3 090010	
VAUXHALL - AGILA Mk I (A) (H00) 02/00→03/08								
 Seilzug, Kupplungsbetätigung								
1.0 12V	43	09/00→08/05			YG057599→; für Linkslenker → YG057598; für Linkslenker		24.3728-0727.2 590727 24.3728-0727.2 590727	L= 690 L= 690
1.0 12V	44	02/00→11/06			YG057599→; für Linkslenker 09/00→; → YG057598; für Linkslenker		24.3728-0727.2 590727 24.3728-0727.2 590727	L= 690 L= 690
1.2 16V	55	09/00→03/08			YG055723→; für Linkslenker; → 07/07		24.3728-0725.2 590725	L= 675
1.2 16V Twinport	59	07/04→11/06			YG055723→; für Linkslenker		24.3728-0725.2 590725	L= 675
VAUXHALL - AGILA Mk II (B) (H08) 01/08→11/14								
 Seilzug, Kupplungsbetätigung								
1.0 12V 1.0 i 1.2 i 16V	48 50 63 - 69	01/08→11/14 08/11→11/14 01/08→11/14			für Linkslenker; → AM999999		24.3728-0728.2 590728	L= 716










	kw					! #		
VAUXHALL - ASTRA Mk III (F) Cabriolet (T92) 09/91→03/01								
 Seilzug, Kupplungsbetätigung								
1.6 i	55	01/96→03/01		→ S8999999; für Linkslenker		24.3728-0711.2	590711	L= 815
				T2500001→; → 09/98; für Linkslenker; für Fahrzeuge mit Klimaanlage		24.3728-0722.2	590722	L= 923
				T2500001→; → 09/98; für Linkslenker; für Fahrzeuge ohne Klimaanlage		24.3728-0723.2	590723	L= 882
1.8 16V	85	11/94→03/01		→ S8999999; für Linkslenker		24.3728-0711.2	590711	L= 815
				T2500001→; → 09/98; für Linkslenker		24.3728-0723.2	590723	L= 882
VAUXHALL - ASTRA Mk III (F) CC (T92) 09/91→02/98								
 Seilzug, Kupplungsbetätigung								
1.4 i	44	09/91→02/98		10/91→; → S8999999; für Linkslenker		24.3728-0711.2	590711	L= 815
1.4 S	55	09/91→02/98		T2500001→; für Linkslenker; für Fahrzeuge mit Klimaanlage		24.3728-0722.2	590722	L= 923
1.6 i	55	09/91→02/98		T2500001→; für Linkslenker; für Fahrzeuge ohne Klimaanlage		24.3728-0723.2	590723	L= 882
1.4 i	60	03/92→02/98		→ S8999999; für Linkslenker		24.3728-0711.2	590711	L= 815
1.4 i 16V	66	02/96→02/98		T2500001→; für Linkslenker; für Fahrzeuge mit Klimaanlage		24.3728-0722.2	590722	L= 923
1.6 i	74	03/92→02/98		T2500001→; für Linkslenker; für Fahrzeuge ohne Klimaanlage		24.3728-0723.2	590723	L= 882
1.6 i 16V	74	01/94→02/98		→ S8999999; für Linkslenker		24.3728-0711.2	590711	L= 815
				T2500001→; für Linkslenker		24.3728-0723.2	590723	L= 882
1.7 D	42	12/91→02/98		→ S8999999; für Linkslenker		24.3728-0711.2	590711	L= 815
1.7 TD	50 - 60	12/91→02/98		T2500001→; für Linkslenker		24.3728-0723.2	590723	L= 882
1.8 i 16V	85	09/94→02/98		10/91→; → S8999999; für Linkslenker		24.3728-0711.2	590711	L= 815
				T2500001→; für Linkslenker		24.3728-0723.2	590723	L= 882
1.8 i	66	09/91→02/98		→ S8999999; für Linkslenker		24.3728-0711.2	590711	L= 815
				T2500001→; für Linkslenker		24.3728-0723.2	590723	L= 882
1.8 i 16V	92	09/94→02/98		→ S8999999; für Linkslenker		24.3728-0711.2	590711	L= 815
				T2500001→; für Linkslenker		24.3728-0722.2	590722	L= 923
				T2500001→; für Linkslenker		24.3728-0723.2	590723	L= 882
2.0 i	85	09/91→02/98		10/91→; → S8999999; für Linkslenker		24.3728-0711.2	590711	L= 815
2.0 i 16V	110	09/91→02/98		T2500001→; für Linkslenker		24.3728-0722.2	590722	L= 923
2.0 i 16V	100	01/94→02/98		→ S8999999; für Linkslenker		24.3728-0711.2	590711	L= 815
				T2500001→; für Linkslenker		24.3728-0722.2	590722	L= 923
VAUXHALL - ASTRA Mk III (F) Kombi (T92) 03/91→12/98								
 Seilzug, Kupplungsbetätigung								
1.4 i	44 - 60	03/91→02/98		10/91→; → S8999999; für Linkslenker		24.3728-0711.2	590711	L= 815
				T2500001→; für Linkslenker; für Fahrzeuge mit Klimaanlage		24.3728-0722.2	590722	L= 923
				T2500001→; für Linkslenker; für Fahrzeuge ohne Klimaanlage		24.3728-0723.2	590723	L= 882
1.4 i 16V	66	02/96→01/98		→ S8999999; für Linkslenker		24.3728-0711.2	590711	L= 815
1.6 i	52	07/94→02/98		T2500001→; für Linkslenker; für Fahrzeuge mit Klimaanlage		24.3728-0722.2	590722	L= 923
1.6 i 16V	74	01/94→02/98		T2500001→; für Linkslenker; für Fahrzeuge ohne Klimaanlage		24.3728-0723.2	590723	L= 882
1.6 i	55	09/91→12/98		10/91→; → S8999999; für Linkslenker		24.3728-0711.2	590711	L= 815
				T2500001→; → 09/98; für Linkslenker; für Fahrzeuge mit Klimaanlage		24.3728-0722.2	590722	L= 923
				T2500001→; → 09/98; für Linkslenker; für Fahrzeuge ohne Klimaanlage		24.3728-0723.2	590723	L= 882
1.7 D	42	12/91→02/98		→ S8999999; für Linkslenker		24.3728-0711.2	590711	L= 815
1.7 TD	50 - 60	12/91→02/98		T2500001→; für Linkslenker		24.3728-0723.2	590723	L= 882
1.8 i 16V	85 - 92	09/94→02/98		10/91→; → S8999999; für Linkslenker		24.3728-0711.2	590711	L= 815
				T2500001→; für Linkslenker		24.3728-0723.2	590723	L= 882
1.8 i	66	09/91→02/98		→ S8999999; für Linkslenker		24.3728-0711.2	590711	L= 815
				T2500001→; für Linkslenker		24.3728-0723.2	590723	L= 882
2.0 i	85	09/91→02/98		10/91→; → S8999999; für Linkslenker		24.3728-0711.2	590711	L= 815
				T2500001→; für Linkslenker		24.3728-0722.2	590722	L= 923
2.0 i 16V	100	01/94→02/98		→ S8999999; für Linkslenker		24.3728-0711.2	590711	L= 815
				T2500001→; für Linkslenker		24.3728-0722.2	590722	L= 923
VAUXHALL - ASTRA Mk III (F) Stufenheck (T92) 09/91→09/98								
 Seilzug, Kupplungsbetätigung								
1.4 i	44 - 60	04/92→09/98		→ S8999999; für Linkslenker		24.3728-0711.2	590711	L= 815
1.4 i 16V	66	02/96→09/98		T2500001→; für Linkslenker; für Fahrzeuge mit Klimaanlage		24.3728-0722.2	590722	L= 923
→								

	kW					! #		
VAUXHALL - ASTRA Mk III (F) Stufenheck (T92) 09/91→09/98								
 Seilzug, Kupplungsbetätigung								
1.6 i 1.6 i 16V	55 74	03/92→09/98 08/94→09/98		T2500001→; für Linkslenker; für Fahrzeuge ohne Klimaanlage		24.3728-0723.2	590723	L= 882
1.7 D 1.7 TD	44 50 - 60	07/92→09/98 12/91→09/98		→ S8999999; für Linkslenker		24.3728-0711.2	590711	L= 815
1.8 i	66	03/92→09/98		T2500001→; für Linkslenker		24.3728-0723.2	590723	L= 882
1.8 i 16V	82	09/95→02/98		→ S8999999; für Linkslenker		24.3728-0711.2	590711	L= 815
2.0 i 2.0 i 16V	85 100	03/92→09/98 02/95→09/98		T2500001→; für Linkslenker		24.3728-0722.2	590722	L= 923
VAUXHALL - ASTRA Mk IV (G) Cabriolet (T98) 03/01→10/05								
 Geberzylinder, Kupplung								
1.6 16V	74 - 76	03/01→10/05		für Linkslenker		24.2415-1704.3	030087	Ø 15,9
1.8 16V	92	03/01→10/05						
2.0	147	09/02→10/05						
2.0 Turbo	141	03/02→10/05						
2.2 16V	108	03/01→10/05						
VAUXHALL - ASTRA Mk IV (G) CC (T98) 02/98→05/05								
 Geberzylinder, Kupplung								
1.4 16V	66	02/98→05/05		04/98→; für Linkslenker		24.2415-1704.3	030087	Ø 15,9
1.6	55	02/98→09/00						
1.6 16V	74	02/98→05/05						
1.6 Dualfuel	55	02/98→12/00						
1.7 TD	50	02/98→08/00						
1.8 16V	85	02/98→09/00						
2.0 16V	100	02/98→05/05						
2.0 DI	60	02/98→05/05						
1.4 16V Dualfuel	66	09/99→06/03		für Linkslenker		24.2415-1704.3	030087	Ø 15,9
1.6	62 - 76	09/00→05/05						
1.6 Dualfuel	62 - 74	09/99→05/05						
1.7 CDTI 16V	59	04/03→05/05						
1.7 DTI 16V	55	02/00→05/05						
1.8 16V	92	09/00→05/05						
1.8 16V Dualfuel	87 - 92	07/02→05/05						
2.0	147	08/02→05/05						
2.0 DTI 16V	74	08/99→05/05						
2.0 SRI Turbo	141	11/01→05/05						
2.2 16V	108	03/01→05/05						
Zentralausrücker, Kupplung								
1.4 16V	66	02/98→05/05		B00254→		24.2531-5002.3	090004	
				04/98→; → B00253		24.2531-5003.3	090010	
1.4 16V Dualfuel	66	09/99→06/03		B00254→		24.2531-5002.3	090004	
				→ B00253		24.2531-5003.3	090010	
1.6	55	02/98→09/00		04/98→		24.2531-5003.3	090010	
1.6 16V	74	02/98→05/05						
1.6 Dualfuel	55	02/98→12/00						
1.7 TD	50	02/98→08/00						
1.8 16V	85	02/98→09/00						
1.6	62	09/00→05/05				24.2531-5003.3	090010	
1.6 Dualfuel	62 - 74	09/99→05/05						
1.7 CDTI 16V	59	04/03→05/05						
1.7 DTI 16V	55	02/00→05/05						
1.8 16V	92	09/00→05/05						
1.8 16V Dualfuel	87 - 92	07/02→05/05						
VAUXHALL - ASTRA Mk IV (G) Coupe (T98) 03/00→08/05								
 Geberzylinder, Kupplung								
1.6 16V	76	03/00→08/05		für Linkslenker		24.2415-1704.3	030087	Ø 15,9
1.8 16V	85 - 92	03/00→08/05						
1.8 16V Dualfuel	87 - 92	07/02→08/05						
2.0 16V Turbo	140	09/00→08/05						
2.2 16V	108	03/00→08/05		09/00→; für Linkslenker		24.2415-1704.3	030087	Ø 15,9
Zentralausrücker, Kupplung								
1.6 16V	76	03/00→08/05				24.2531-5003.3	090010	
1.8 16V	85 - 92	03/00→08/05						
→								










	kW			 	! #		
VAUXHALL - ASTRA Mk IV (G) Coupe (T98) 03/00→08/05							
Zentralausrücker, Kupplung							
1.8 16V Dualfuel	87 - 92	07/02→08/05				24.2531-5003.3	090010
VAUXHALL - ASTRA Mk IV (G) Kombi (T98) 02/98→05/05							
 Geberzylinder, Kupplung							
1.4 16V 1.6	66 55 - 62	02/98→05/05 03/98→04/04		04/98→; für Linkslenker		24.2415-1704.3	030087 Ø 15,9
1.6 16V 1.6 Dualfuel 1.7 TD 1.8 16V 2.0 DI	74 63 50 85 60	03/98→04/04 03/98→04/04 02/98→08/00 02/98→08/00 03/98→04/04					
1.4 16V Dualfuel 1.6 1.6 Dualfuel 1.7 CDTI 16V 1.7 DTI 16V 1.8 16V 1.8 16V Dualfuel 2.2 16V 2.0 DTI 16V	66 76 55 - 74 59 55 92 87 - 92 108 74	09/99→06/03 12/02→05/05 02/98→05/05 04/03→05/05 02/00→05/05 09/00→05/05 07/02→05/05 03/01→05/05 03/98→04/04		für Linkslenker 08/99→; für Linkslenker		24.2415-1704.3	030087 Ø 15,9
Zentralausrücker, Kupplung							
1.4 16V	66	02/98→05/05		B00254→ 04/98→; → B00253		24.2531-5002.3	090004 24.2531-5003.3 090010
1.4 16V Dualfuel	66	09/99→06/03		B00254→ → B00253		24.2531-5002.3	090004 24.2531-5003.3 090010
1.6 1.6 16V 1.6 Dualfuel 1.7 TD 1.8 16V	55 - 62 74 63 50 85	03/98→04/04 03/98→04/04 03/98→04/04 02/98→08/00 02/98→08/00		04/98→		24.2531-5003.3	090010
1.6 1.6 Dualfuel 1.7 CDTI 16V 1.7 DTI 16V 1.8 16V 1.8 16V Dualfuel	76 55 - 74 59 55 92 87 - 92	12/02→05/05 02/98→05/05 04/03→05/05 02/00→05/05 09/00→05/05 07/02→05/05				24.2531-5003.3	090010
VAUXHALL - ASTRA Mk IV (G) Stufenheck (T98) 02/98→05/05							
 Geberzylinder, Kupplung							
1.4 16V 1.6	66 55 - 62	09/98→05/05 09/98→05/05		für Linkslenker		24.2415-1704.3	030087 Ø 15,9
1.6 16V 1.6 Dualfuel 1.7 CDTI 16V 1.7 DTI 16V 1.7 TD 1.8 16V Dualfuel 2.0 16V	74 55 - 74 59 55 50 92 100	09/98→05/05 02/98→05/05 04/03→05/05 02/00→05/05 09/98→08/00 07/02→12/03 09/98→05/05					
1.8 16V 1.8 16V Dualfuel 2.0 DI 2.0 DTI 16V	85 - 92 87 60 74	02/98→07/04 02/98→07/04 02/98→07/04 02/98→07/04		04/98→; für Linkslenker 08/99→; für Linkslenker		24.2415-1704.3	030087 Ø 15,9 24.2415-1704.3 030087 Ø 15,9
Zentralausrücker, Kupplung							
1.4 16V	66	09/98→05/05		B00254→ → B00253		24.2531-5002.3	090004 24.2531-5003.3 090010
1.6 1.6 16V 1.6 Dualfuel 1.7 CDTI 16V 1.7 DTI 16V 1.7 TD 1.8 16V Dualfuel →	55 - 62 74 55 - 74 59 55 50 92 →	09/98→05/05 09/98→05/05 02/98→05/05 04/03→05/05 02/00→05/05 09/98→08/00 07/02→12/03 →				24.2531-5003.3	090010












	kw					! #		
VAUXHALL - ASTRA Mk IV (G) Stufenheck (T98) 02/98→05/05								
Zentralausrücker, Kupplung								
1.8 16V	85 - 92	02/98→07/04		04/98→			24.2531-5003.3	090010
1.8 16V Dualfuel	87	02/98→07/04						
VAUXHALL - ASTRA Mk V (H) (A04) 01/04→03/11								
 Geberzylinder, Kupplung								
1.3 CDTi	66	01/04→05/09		08/05→; für Linkslenker			24.2415-1704.3	030087 Ø 15,9
1.4	66	01/04→05/09		für Linkslenker			24.2415-1704.3	030087 Ø 15,9
1.6	77	01/04→05/09						
1.7 CDTi	59 - 74	01/04→05/09						
1.8	92	01/04→05/09						
2.0 Turbo	125	01/04→05/09						
1.6	85	01/04→05/09		01/07→; für Linkslenker			24.2415-1704.3	030087 Ø 15,9
1.6 Turbo	132	09/06→09/09						
1.7 CDTi	81	01/04→03/11		04/07→; für Linkslenker			24.2415-1704.3	030087 Ø 15,9
1.8	103	01/04→05/09		01/06→; für Linkslenker			24.2415-1704.3	030087 Ø 15,9
1.9 CDTi	88 - 110	01/04→05/09		09/04→; für Linkslenker			24.2415-1704.3	030087 Ø 15,9
1.9 CDTi 16V	88	01/04→05/09						
2.0 Turbo	147	01/04→05/09						
2.0 Turbo	177	01/04→05/09		03/05→; für Linkslenker			24.2415-1704.3	030087 Ø 15,9
Zentralausrücker, Kupplung								
1.3 CDTi	66	01/04→05/09		08/05→; Getriebetyp: F13			24.2531-5002.3	090004
				08/05→; Getriebetyp: F17			24.2531-5003.3	090010
1.4	66	01/04→05/09		Getriebetyp: F13			24.2531-5002.3	090004
1.6	77	01/04→05/09						
1.7 CDTi	59 - 74	01/04→05/09		Getriebetyp: F17			24.2531-5003.3	090010
1.8	92	01/04→05/09						
2.0 Turbo	125	01/04→05/09						
1.6	85	01/04→05/09		01/07→; Getriebetyp: F13			24.2531-5002.3	090004
1.6 Turbo	132	09/06→09/09		01/07→; Getriebetyp: F17			24.2531-5003.3	090010
1.7 CDTi	81	01/04→03/11		04/07→; Getriebetyp: F13			24.2531-5002.3	090004
				04/07→; Getriebetyp: F17			24.2531-5003.3	090010
1.8	103	01/04→05/09		01/06→; Getriebetyp: F13			24.2531-5002.3	090004
				01/06→; Getriebetyp: F17			24.2531-5003.3	090010
1.9 CDTi	88 - 110	01/04→05/09		09/04→; Getriebetyp: F13			24.2531-5002.3	090004
1.9 CDTi 16V	88	01/04→05/09		09/04→; Getriebetyp: F17			24.2531-5003.3	090010
2.0 Turbo	147	01/04→05/09						
2.0 Turbo	177	01/04→05/09		03/05→; Getriebetyp: F13			24.2531-5002.3	090004
				03/05→; Getriebetyp: F17			24.2531-5003.3	090010
VAUXHALL - ASTRA Mk V (H) Kombi (A04) 08/04→10/12								
 Geberzylinder, Kupplung								
1.3 CDTi	66	08/04→03/09		08/05→; für Linkslenker			24.2415-1704.3	030087 Ø 15,9
1.4	66	08/04→03/09		für Linkslenker			24.2415-1704.3	030087 Ø 15,9
1.6	77	08/04→03/09						
1.7 CDTi	74	08/04→03/09						
1.7 CDTi	59	08/04→05/09						
1.8	92 - 103	10/04→10/10						
1.9 CDTi	88	08/04→03/09						
1.9 CDTi 16V	88	08/04→03/09						
2.0 Turbo	125	08/04→10/10						
1.6	85 - 132	08/04→03/11		01/07→; für Linkslenker			24.2415-1704.3	030087 Ø 15,9
1.7 CDTi	81	08/04→10/12		04/07→ 11/10; für Linkslenker			24.2415-1704.3	030087 Ø 15,9
1.9 CDTi	110	08/04→03/09		09/04→; für Linkslenker			24.2415-1704.3	030087 Ø 15,9
2.0 Turbo	147	08/04→10/10						
Zentralausrücker, Kupplung								
1.3 CDTi	66	08/04→03/09		08/05→; Getriebetyp: F13			24.2531-5002.3	090004
				08/05→; Getriebetyp: F17			24.2531-5003.3	090010
1.4	66	08/04→03/09		Getriebetyp: F13			24.2531-5002.3	090004
1.6	77	08/04→03/09						
1.7 CDTi	74	08/04→03/09		Getriebetyp: F17			24.2531-5003.3	090010
1.7 CDTi	59	08/04→05/09						
1.8	92 - 103	10/04→10/10						
1.9 CDTi	88	08/04→03/09						
→								









	kW					! #		
VAUXHALL - ASTRA Mk V (H) Kombi (A04) 08/04→10/12								
Zentralausrücker, Kupplung								
1.9 CDTi 16V	88	08/04→03/09		Getriebetyp: F13		24.2531-5002.3	090004	
2.0 Turbo	125	08/04→10/10		Getriebetyp: F17		24.2531-5003.3	090010	
1.6	85 - 132	08/04→03/11		01/07→; Getriebetyp: F13		24.2531-5002.3	090004	
				01/07→; Getriebetyp: F17		24.2531-5003.3	090010	
1.7 CDTi	81	08/04→10/12		04/07→ 11/10; Getriebetyp: F13		24.2531-5002.3	090004	
				04/07→ 11/10; Getriebetyp: F17		24.2531-5003.3	090010	
1.9 CDTi	110	08/04→03/09		09/04→; Getriebetyp: F13		24.2531-5002.3	090004	
2.0 Turbo	147	08/04→10/10		09/04→; Getriebetyp: F17		24.2531-5003.3	090010	
VAUXHALL - ASTRA Mk V (H) Sport Hatch (A04) 02/05→11/10								
 Geberzylinder, Kupplung								
1.3 CDTi	66	04/05→11/10		08/05→; für Linkslenker		24.2415-1704.3	030087	Ø 15,9
1.4 i 16V	66	03/05→11/10		für Linkslenker		24.2415-1704.3	030087	Ø 15,9
1.6	77	02/05→11/10						
1.7 CDTi	74	02/05→11/10						
1.8	92	02/05→11/10						
1.8 i 16V	103	03/07→11/10						
1.9 CDTi	88 - 110	02/05→11/10						
2.0 Turbo	125	02/05→11/10						
2.0 VXR	176	02/09→11/10						
1.6	132	10/06→11/10		01/07→; für Linkslenker		24.2415-1704.3	030087	Ø 15,9
1.6 i 16V	85	12/06→11/10						
1.7 CDTi	81	02/07→11/09		04/07→; für Linkslenker		24.2415-1704.3	030087	Ø 15,9
1.9 CDTi	74	08/05→11/10		09/05→; für Linkslenker		24.2415-1704.3	030087	Ø 15,9
Zentralausrücker, Kupplung								
1.3 CDTi	66	04/05→11/10		08/05→; Getriebetyp: F13		24.2531-5002.3	090004	
				08/05→; Getriebetyp: F17		24.2531-5003.3	090010	
1.4 i 16V	66	03/05→11/10		Getriebetyp: F13		24.2531-5002.3	090004	
1.6	77	02/05→11/10		Getriebetyp: F17		24.2531-5003.3	090010	
1.7 CDTi	74	02/05→11/10						
1.8	92	02/05→11/10						
1.8 i 16V	103	03/07→11/10						
1.9 CDTi	88 - 110	02/05→11/10						
2.0 Turbo	125	02/05→11/10						
2.0 VXR	176	02/09→11/10						
1.6	132	10/06→11/10		01/07→; Getriebetyp: F13		24.2531-5002.3	090004	
1.6 i 16V	85	12/06→11/10		01/07→; Getriebetyp: F17		24.2531-5003.3	090010	
1.7 CDTi	81	02/07→11/09		04/07→; Getriebetyp: F13		24.2531-5002.3	090004	
				04/07→; Getriebetyp: F17		24.2531-5003.3	090010	
1.9 CDTi	74	08/05→11/10		09/05→; Getriebetyp: F13		24.2531-5002.3	090004	
				09/05→; Getriebetyp: F17		24.2531-5003.3	090010	
VAUXHALL - ASTRA Mk V (H) TwinTop (A04) 09/05→08/11								
 Geberzylinder, Kupplung								
1.6	77	09/05→11/10		03/06→; für Linkslenker		24.2415-1704.3	030087	Ø 15,9
1.9 CDTi	110	01/06→11/10						
2.0	125	02/06→11/10						
2.0 Turbo	147	01/06→11/10						
1.6 i 16V	85	10/06→08/11		12/06→; für Linkslenker		24.2415-1704.3	030087	Ø 15,9
1.8	103	05/08→11/10		für Linkslenker		24.2415-1704.3	030087	Ø 15,9
Zentralausrücker, Kupplung								
1.6	77	09/05→11/10		03/06→; Getriebetyp: F13		24.2531-5002.3	090004	
1.9 CDTi	110	01/06→11/10		03/06→; Getriebetyp: F17		24.2531-5003.3	090010	
2.0	125	02/06→11/10						
2.0 Turbo	147	01/06→11/10						
1.6 i 16V	85	10/06→08/11		12/06→; Getriebetyp: F13		24.2531-5002.3	090004	
				12/06→; Getriebetyp: F17		24.2531-5003.3	090010	
1.8	103	05/08→11/10		Getriebetyp: F13		24.2531-5002.3	090004	
				Getriebetyp: F17		24.2531-5003.3	090010	
VAUXHALL - ASTRA Mk VI (J) (P10) 12/09→10/15								
Zentralausrücker, Kupplung								
1.3 CDTi	70	12/09→10/15		Getriebetyp: F17		24.2531-5003.3	090010	
1.4	64 - 74	12/09→10/15						
→								














	kW					! #		
VAUXHALL - ASTRA Mk VI (J) (P10) 12/09→10/15								
Zentralausrücker, Kupplung								
1.4 Turbo	88 - 103	12/09→10/15		Getriebetyp: F17			24.2531-5003.3	090010
1.6	85	12/09→10/15						
1.6 Turbo	132	12/09→10/15						
1.7 CDTi	81 - 96	12/09→10/15						
1.7 CDTi	74	10/10→10/15						
2.0 BiTurbo CDTi	143	12/12→10/15						
2.0 CDTi	118 - 121	12/09→10/15						
VAUXHALL - ASTRA Mk VI (J) GTC (P10) 10/11→10/15								
Zentralausrücker, Kupplung								
1.4	74 - 103	10/11→10/15		Getriebetyp: F17			24.2531-5003.3	090010
1.6	132	10/11→10/15						
1.6 SIDI	125 - 147	09/13→10/15						
1.7 CDTi	81 - 96	10/11→10/15						
2.0 BiTurbo CDTi	143	12/12→10/15						
2.0 CDTi	121	10/11→10/15						
2.0 VXR	206	04/12→10/15		06/12→; Getriebetyp: F17			24.2531-5003.3	090010
VAUXHALL - ASTRA Mk VI (J) Kombi (P10) 10/10→10/15								
Zentralausrücker, Kupplung								
1.3 CDTi	70	10/10→10/15		11/10→; Getriebetyp: F17			24.2531-5003.3	090010
1.4	64 - 74	10/10→10/15						
1.4 Turbo	103	10/10→10/15						
1.6	85	10/10→10/15						
1.6 Turbo	132	10/10→10/15						
1.7 CDTi	81 - 92	10/10→10/15						
2.0 CDTi	118	10/10→06/11						
1.6 CDTi	81	01/14→10/15		02/14→; Getriebetyp: F17			24.2531-5003.3	090010
1.6 CDTi	100	01/14→10/15		Getriebetyp: F17			24.2531-5003.3	090010
1.7 CDTi	96	06/11→10/15						
2.0 BiTurbo CDTi	143	12/12→10/15						
2.0 CDTi	121	08/11→10/15						
VAUXHALL - ASTRA Mk VI (J) Stufenheck (P10) 06/12→10/15								
Zentralausrücker, Kupplung								
1.3 CDTi	70	06/12→10/15		Getriebetyp: F17			24.2531-5003.3	090010
1.4	74	06/12→10/15						
1.4 Turbo	103	06/12→10/15						
1.6	85	06/12→10/15						
1.6 Turbo	132	06/12→10/15						
1.7 CDTi	81 - 96	06/12→10/15						
VAUXHALL - ASTRAVAN Mk III (F) Kasten/Kombi (T92) 01/91→08/98								
 Seilzug, Kupplungsbetätigung								
1.6 i	55	10/91→08/98		→ S8999999; für Linkslenker			24.3728-0711.2	590711 L= 815
				T2500001→; für Linkslenker; für Fahrzeuge mit Klimaanlage			24.3728-0722.2	590722 L= 923
				T2500001→; für Linkslenker; für Fahrzeuge ohne Klimaanlage			24.3728-0723.2	590723 L= 882
1.7 TD	50	09/94→08/98		→ S8999999; für Linkslenker			24.3728-0711.2	590711 L= 815
				T2500001→; für Linkslenker			24.3728-0723.2	590723 L= 882
VAUXHALL - ASTRAVAN Mk IV (G) Kasten/Kombi (T98) 01/93→08/06								
 Geberzylinder, Kupplung								
1.4 16V	66	09/00→05/05		für Linkslenker			24.2415-1704.3	030087 Ø 15,9
1.6 Dualfuel	55 - 74	02/98→08/05						
1.6 Dualfuel 16V	77	10/04→12/05						
1.6 i	55 - 62	08/98→08/06						
1.7 CDTi	59	07/03→08/06						
1.7 DTI 16V	55	04/01→08/06						
1.7 TD	50	08/98→08/06						
2.0 DI	60	08/98→08/06						
2.0 DTI	74	04/04→08/06						
→								











	kw					! #		
VAUXHALL - ASTRAVAN Mk IV (G) Kasten/Kombi (T98) 01/93→08/06								
Zentralausrücker, Kupplung								
1.4 16V	66	09/00→05/05					24.2531-5003.3	090010
1.6 Dualfuel	55 - 74	02/98→08/05						
1.6 Dualfuel 16V	77	10/04→12/05						
1.6 i	55 - 62	08/98→08/06						
1.7 CDTi	59	07/03→08/06						
1.7 DTI 16V	55	04/01→08/06						
1.7 TD	50	08/98→08/06						
VAUXHALL - ASTRAVAN Mk V (H) Kasten/Kombi (A04) 03/05→								
 Geberzylinder, Kupplung								
1.3 CDTi	66	08/05→		→ 11/10; für Linkslenker			24.2415-1704.3	030087 Ø 15,9
1.4 i	66	03/05→						
1.6	76	03/05→						
1.7 CDTi	74	03/05→11/11						
1.9 CDTi	88 - 110	03/05→11/11						
1.7 CDTi	59	03/05→07/06		für Linkslenker			24.2415-1704.3	030087 Ø 15,9
Zentralausrücker, Kupplung								
1.3 CDTi	66	08/05→		→ 11/10; Getriebetyp: F13			24.2531-5002.3	090004
1.4 i	66	03/05→						
1.6	76	03/05→		→ 11/10; Getriebetyp: F17			24.2531-5003.3	090010
1.7 CDTi	74	03/05→11/11						
1.9 CDTi	88 - 110	03/05→11/11						
1.7 CDTi	59	03/05→07/06		Getriebetyp: F13			24.2531-5002.3	090004
				Getriebetyp: F17			24.2531-5003.3	090010
VAUXHALL - COMBO Mk II (C) Kasten/Großraumlimousine (F25) 09/01→02/12								
Zentralausrücker, Kupplung								
1.3 CDTi 16V	51 - 55	09/04→02/12		→ 10/11			24.2531-5003.3	090010
1.6	64	10/01→11/11						
1.6 CNG 16V	69 - 71	04/05→02/12						
1.4 16V	66	10/01→05/07					24.2531-5002.3	090004
1.4 i 16V	66	01/04→11/11		→ 10/11			24.2531-5002.3	090004
1.7 DTI 16V	55	10/01→11/11						
1.6	62	09/01→10/04		10/01→			24.2531-5003.3	090010
1.7 DI 16V	48	09/01→11/11		10/01→ 10/11			24.2531-5003.3	090010
VAUXHALL - COMBO TOUR Mk II (C) (F25) 09/01→02/12								
Zentralausrücker, Kupplung								
1.3 CDTi 16V	51	09/04→09/06					24.2531-5003.3	090010
1.6	64	10/01→06/04						
1.6 CNG	69	06/06→09/10						
1.3 CDTi 16V	55	07/06→02/12		→ 10/11			24.2531-5003.3	090010
1.6 CNG	71	04/05→02/12						
1.4	66	10/04→09/10					24.2531-5002.3	090004
1.7 DI 16V	48	09/01→06/04		10/01→			24.2531-5003.3	090010
1.7 DTI 16V	55	10/01→02/12		→ 10/11			24.2531-5002.3	090004
VAUXHALL - CORSA Mk I (B) (S93) 12/92→09/00								
 Seilzug, Kupplungsbetätigung								
1.0 i 12V	40	11/96→09/00		für Linkslenker			24.3728-0724.2	590724 L= 841
1.2 i	33	03/93→09/00		→ S3/S4/S6; für Linkslenker			24.3728-0720.2	590720 L= 727
				04/98→; für Linkslenker			24.3728-0721.2	590721 L= 794
				T3/T4/T6→; für Linkslenker			24.3728-0721.2	590721 L= 794
1.2 i 16V	48	03/98→09/00		04/98→; für Linkslenker			24.3728-0721.2	590721 L= 794
1.4 i	44	03/93→09/00		→ S3/S4/S6; für Linkslenker			24.3728-0720.2	590720 L= 727
1.4 i 16V	66	09/94→09/00						
1.6 i 16V	78	09/94→09/00		T3/T4/T6→; für Linkslenker			24.3728-0721.2	590721 L= 794
1.7 D	44	02/96→09/00						
1.4 i S	60	03/93→09/00		→ S3/S4/S6; für Linkslenker			24.3728-0720.2	590720 L= 727
1.6 GSI 16V	80	03/93→09/00		09/93→; → S3/S4/S6; für Linkslenker			24.3728-0720.2	590720 L= 727
				T3/T4/T6→; für Linkslenker			24.3728-0721.2	590721 L= 794


























	kW					! #		
VAUXHALL - CORSA Mk II (C) (X01) 08/00→04/07								
Zentralausrücker, Kupplung								
1.0 12V	43	09/00→10/03					24.2531-5002.3	090004
1.0 12V	44	11/03→10/06		→ 09/06			24.2531-5002.3	090004
1.2 16V	55	09/00→10/06						
1.2 16V Dualfuel	55	08/01→10/06						
1.2 Twinport	59	07/04→10/06						
1.4 16V	66	09/00→10/06						
1.4 Twinport	66	06/03→10/06						
1.3 CDTI 16V	51	10/03→04/07					24.2531-5003.3	090010
1.7 DI 16V	48	08/00→09/06		09/00→			24.2531-5003.3	090010
1.8 16V	92	08/00→09/06						
1.7 DTI 16V	55	08/00→09/06		09/00→			24.2531-5002.3	090004
VAUXHALL - CORSA Mk III (D) (S07) 07/06→08/14								
Zentralausrücker, Kupplung								
1.0	44	08/06→08/14		Getriebetyp: F13			24.2531-5002.3	090004
1.0 i 12V	48	01/10→08/14		Getriebetyp: F17			24.2531-5003.3	090010
1.2	51 - 59	08/06→08/14						
1.2 LPG	59 - 63	09/09→08/14						
1.3 CDTI	70	07/10→08/14						
1.4	74 - 88	01/10→08/14						
1.7 CDTI	92	11/06→08/14						
1.2 i 16V	63	12/09→08/14		06/10→; Getriebetyp: F13			24.2531-5002.3	090004
1.7 CDTI	96	03/07→08/14		06/10→; Getriebetyp: F17			24.2531-5003.3	090010
1.3 CDTI	55 - 66	08/06→08/14		10/06→; Getriebetyp: F13			24.2531-5002.3	090004
1.4	66	08/06→08/14		10/06→; Getriebetyp: F17			24.2531-5003.3	090010
1.4 LPG	66	07/06→08/14						
VAUXHALL - CORSAVAN Mk I (B) Kasten/Schrägheck (S93) 01/94→09/00								
 Seilzug, Kupplungsbetätigung								
1.4 i	44	01/94→09/00		→ S3/S4/S6; für Linkslenker			24.3728-0720.2	590720 L= 727
1.7 D	44	01/94→09/00		T3/T4/T6→; für Linkslenker			24.3728-0721.2	590721 L= 794
VAUXHALL - CORSAVAN Mk II (C) Kasten/Schrägheck (X01) 09/00→11/06								
Zentralausrücker, Kupplung								
1.2 16V	55	09/00→06/06					24.2531-5002.3	090004
1.2 16V Dualfuel	55	08/01→06/06						
1.4	66	11/03→06/06						
1.7 DTI 16V	55	09/00→06/06						
1.2 16V	59	07/04→11/06		Getriebetyp: F13			24.2531-5002.3	090004
1.2 16V Dualfuel	59	07/04→12/05		Getriebetyp: F17			24.2531-5003.3	090010
1.3 CDTI 16V	52	04/04→06/06					24.2531-5003.3	090010
1.7 DI 16V	48	09/00→06/06						
VAUXHALL - CORSAVAN Mk III (D) Kasten/Schrägheck (S07) 07/06→								
Zentralausrücker, Kupplung								
1.2	51	01/10→		06/10→; Getriebetyp: F13			24.2531-5002.3	090004
1.3 CDTI	70	07/06→		06/10→; Getriebetyp: F17			24.2531-5003.3	090010
1.2	59	07/09→		Getriebetyp: F13			24.2531-5002.3	090004
				Getriebetyp: F17			24.2531-5003.3	090010
1.3 CDTI	55 - 66	07/06→		10/06→; Getriebetyp: F13			24.2531-5002.3	090004
				10/06→; Getriebetyp: F17			24.2531-5003.3	090010
VAUXHALL - MERIVA A (X03) 01/03→06/10								
Zentralausrücker, Kupplung								
1.3 CDTI	51	04/05→06/10		→ 05/10			24.2531-5003.3	090010
1.7 DTI	55	06/03→06/10						
1.8 i 16V	92	05/03→06/10						
1.3 CDTI	55	01/03→10/09		09/03→			24.2531-5003.3	090010
1.4 16V Twinport	66	01/03→06/10		07/04→ 05/10			24.2531-5003.3	090010
1.6 i	64	01/03→06/10		05/03→ 05/10			24.2531-5002.3	090004
1.6 i 16V	74	01/03→09/05		05/03→			24.2531-5003.3	090010
1.7 CDTi	74	09/03→08/05					24.2531-5003.3	090010













	kW					! #		
VAUXHALL - MERIVA Mk II (B) (S10) 06/10→								
Zentralausrücker, Kupplung								
1.3 CDTi	70	06/10→					24.2531-5003.3	090010
1.3 CDTi	55	06/10→						
1.4	74	06/10→						
	88							
1.4 LPG	88	06/11→						
VAUXHALL - MOVANO Mk I (A) Chassis/Cab (X70) 10/98→12/10								
 Geberzylinder, Kupplung								
2.2 DTi	66	09/00→05/10		→ 01/10			24.2415-1710.3	030124 Ø 15,9
3.0 DTi	100	10/03→05/10						
2.5 CDTi	73	11/03→12/06					24.2415-1710.3	030124 Ø 15,9
2.5 DTi	84	01/01→12/06						
2.8 DTi	84	10/98→10/01						
2.5 D	59	10/98→08/02		→ 09/00			24.2415-1710.3	030124 Ø 15,9
VAUXHALL - MOVANO Mk I (A) Combi (X70) 10/98→05/10								
 Geberzylinder, Kupplung								
1.9 DTi	60	10/01→05/10		→ 01/10			24.2415-1710.3	030124 Ø 15,9
2.2 DTi	66	09/00→05/10						
3.0 DTi	100	10/03→05/10						
2.5 D	59	10/98→09/00					24.2415-1710.3	030124 Ø 15,9
2.5 DTi	84	10/01→08/09						
2.8 DTi	84	10/98→10/01						
VAUXHALL - MOVANO Mk I (A) Van (X70) 10/98→12/10								
 Geberzylinder, Kupplung								
1.9 DTi	60	10/01→05/10		→ 01/10			24.2415-1710.3	030124 Ø 15,9
2.2 DTi	66	09/00→05/10						
2.5 DTi	84	10/01→05/10						
3.0 DTi	100	10/03→05/10						
2.5	73	11/03→12/06					24.2415-1710.3	030124 Ø 15,9
2.5 D	59	10/98→09/00						
2.8 TDI	84	10/98→10/01						
VAUXHALL - OMEGA (B) Kombi (V94) 12/93→06/03								
 Geberzylinder, Kupplung								
2.0	85	03/94→09/99					24.2419-1709.3	030103 Ø 19
2.0 Dualfuel	100	01/99→07/01						
2.5 TD	96	04/94→07/01						
2.5 V6	125	03/94→09/00						
3.0 V6	155	07/94→07/00						
3.2 V6	160	02/01→06/03						
2.0 16V	100	03/94→07/01		→ 09/99			24.2419-1709.3	030103 Ø 19
2.0 DTi 16V	74	01/98→09/00		→ 08/00			24.2419-1709.3	030103 Ø 19
2.2 16V	106	02/94→06/03		10/99→			24.2419-1709.3	030103 Ø 19
2.2 DTi 16V	88	08/00→06/03		09/00→			24.2419-1709.3	030103 Ø 19
2.6 V6	132	08/00→06/03						
VAUXHALL - OMEGA (B) Stufenheck (V94) 12/93→07/03								
 Geberzylinder, Kupplung								
2.0	85	03/94→09/99					24.2419-1709.3	030103 Ø 19
2.0 Dualfuel	100	05/98→07/01						
2.5 TD	96	04/94→07/01						
2.5 V6	125	03/94→09/00						
3.0 V6	155	04/94→07/00						
3.2 V6	160	02/01→07/03						
2.0 16V	100	03/94→07/01		→ 09/99			24.2419-1709.3	030103 Ø 19
2.0 DTi 16V	74	01/98→09/00		→ 08/00			24.2419-1709.3	030103 Ø 19
2.2 16V	106	01/94→06/03		10/99→			24.2419-1709.3	030103 Ø 19
2.2 DTi 16V	88	08/00→07/03		09/00→			24.2419-1709.3	030103 Ø 19
2.6 V6	132	08/00→07/03						
VAUXHALL - SIGNUM (Z03) 03/03→10/08								
Zentralausrücker, Kupplung								
1.8	90	06/03→07/05					24.2531-5003.3	090010
VAUXHALL - TIGRA Mk I (S93) 07/94→12/00								
 Seilzug, Kupplungsbetätigung								
1.4 16V	66	07/94→12/00		→ S3/S4/S6; für Linkslenker			24.3728-0720.2	590720 L= 727
				T3/T4/T6→; für Linkslenker			24.3728-0721.2	590721 L= 794
1.6 16V	78	07/94→12/00		→ S3/S4/S6; für Linkslenker			24.3728-0720.2	590720 L= 727
→								








	kw					! #		
VAUXHALL - TIGRA Mk I (S93) 07/94→12/00								
 Seilzug, Kupplungsbetätigung								
1.6 16V	78	07/94→12/00		T3/T4/T6→; → 08/98; für Linklenker		24.3728-0721.2	590721	L= 794
VAUXHALL - TIGRA TwinTop (X04) 06/04→08/09								
Zentralausrücker, Kupplung								
1.3 CDTI	51	06/04→08/09				24.2531-5003.3	090010	
1.8	92	06/04→08/09						
1.4	66	06/04→08/09				24.2531-5002.3	090004	
VAUXHALL - VECTRA (B) CC (J96) 08/95→07/03								
 Geberzylinder, Kupplung								
1.6 i	55	08/95→10/01		09/95→; → W1238518		24.2415-1703.3	030102	Ø 15,9
1.6 i 16V	74	08/95→10/01		W1238519→		24.2415-1708.3	030119	Ø 15,9
1.8 Dualfuel	92	09/00→07/03		→ W1238518		24.2415-1703.3	030102	Ø 15,9
1.8 i 16V	92	09/00→07/03		W1238519→; → 04/02		24.2415-1708.3	030119	Ø 15,9
1.8 i 16V	85	09/95→09/00		→ W1238518		24.2415-1703.3	030102	Ø 15,9
2.0 DTi 16V	74	06/97→10/01						
2.0 Dualfuel	100	08/98→01/01		W1238519→		24.2415-1708.3	030119	Ø 15,9
2.0 i 16V	100	10/95→01/01						
2.5 i GSi	143	03/98→07/00						
2.5 i V6	125	09/95→08/00						
2.0 Di 16V	60	08/95→10/01		11/96→; → W1238518		24.2415-1703.3	030102	Ø 15,9
				W1238519→		24.2415-1708.3	030119	Ø 15,9
2.2 DTi 16V	92	08/95→10/01		09/00→		24.2415-1708.3	030119	Ø 15,9
2.2 i 16V	108	09/00→07/03		→ 04/02		24.2415-1708.3	030119	Ø 15,9
2.6 i V6	125	09/00→07/03						
Zentralausrücker, Kupplung								
1.6 i 16V	74	08/95→10/01		09/95→		24.2531-5003.3	090010	
1.8 Dualfuel	92	09/00→07/03		→ 04/02		24.2531-5003.3	090010	
1.8 i 16V	92	09/00→07/03						
1.8 i 16V	85	09/95→09/00				24.2531-5003.3	090010	
VAUXHALL - VECTRA (B) Kombi (J96) 08/95→03/02								
 Geberzylinder, Kupplung								
1.8 Dualfuel	92	09/00→03/02		→ W1238518		24.2415-1703.3	030102	Ø 15,9
1.8 i 16V	85 - 92	09/96→03/02		W1238519→		24.2415-1708.3	030119	Ø 15,9
2.0 Dualfuel	100	10/98→01/01						
2.0 i 16V	100	10/95→01/01						
2.5 i GSi	143	05/98→09/99						
2.5 i V6	125	11/96→08/00						
2.0 Di 16V	60	08/95→10/01		11/96→; → W1238518		24.2415-1703.3	030102	Ø 15,9
				W1238519→		24.2415-1708.3	030119	Ø 15,9
2.0 DTi 16V	74	08/95→10/01		06/97→; → W1238518		24.2415-1703.3	030102	Ø 15,9
				W1238519→		24.2415-1708.3	030119	Ø 15,9
2.2 DTi 16V	92	08/95→10/01		09/00→		24.2415-1708.3	030119	Ø 15,9
2.2 i 16V	108	08/95→10/01						
2.6 i V6	125	09/00→03/02				24.2415-1708.3	030119	Ø 15,9
Zentralausrücker, Kupplung								
1.8 Dualfuel	92	09/00→03/02				24.2531-5003.3	090010	
1.8 i 16V	85 - 92	09/96→03/02						
VAUXHALL - VECTRA (B) Stufenheck (J96) 08/95→03/02								
 Geberzylinder, Kupplung								
1.6 i	55	08/95→10/01		09/95→; → W1238518		24.2415-1703.3	030102	Ø 15,9
1.6 i 16V	74	08/95→10/01		W1238519→		24.2415-1708.3	030119	Ø 15,9
1.8 Dualfuel	92	09/00→03/02		→ W1238518		24.2415-1703.3	030102	Ø 15,9
1.8 i 16V	85 - 92	10/95→03/02		W1238519→		24.2415-1708.3	030119	Ø 15,9
2.0 Dualfuel	100	05/98→01/01						
2.0 i 16V	100	10/95→01/01						
2.5 i GSi	143	03/98→07/00						
2.5 i V6	125	09/95→08/00						
2.0 Di 16V	60	08/95→10/01		11/96→; → W1238518		24.2415-1703.3	030102	Ø 15,9
				W1238519→		24.2415-1708.3	030119	Ø 15,9
2.0 DTi 16V	74	08/95→10/01		06/97→; → W1238518		24.2415-1703.3	030102	Ø 15,9
				W1238519→		24.2415-1708.3	030119	Ø 15,9
→								













	kw					! #			
VAUXHALL - VECTRA (B) Stufenheck (J96) 08/95→03/02									
 Geberzylinder, Kupplung									
2.2 DTI 16V	92	08/95→10/01		09/00→			24.2415-1708.3	030119	Ø 15,9
2.2 i 16V	108	08/95→10/01							
2.6 i V6	125	09/00→03/02					24.2415-1708.3	030119	Ø 15,9
Zentralausrücker, Kupplung									
1.6 i 16V	74	08/95→10/01		09/95→			24.2531-5003.3	090010	
1.8 Dualfuel	92	09/00→03/02					24.2531-5003.3	090010	
1.8 i 16V	85 - 92	10/95→03/02							
VAUXHALL - VECTRA Mk II (C) (Z02) 01/00→10/08									
Zentralausrücker, Kupplung									
1.8 16V	90	04/02→07/08					24.2531-5003.3	090010	
1.8 16V Dualfuel	90	04/02→07/08							
3.2 V6	155	06/03→07/08							
2.2 16V	108	01/02→10/08		04/02→			24.2531-5003.3	090010	
VAUXHALL - VECTRA Mk II (C) CC (Z02) 08/02→05/09									
Zentralausrücker, Kupplung									
1.8 16V	90	08/02→07/08					24.2531-5003.3	090010	
1.8 16V Dualfuel	90	08/02→07/08							
2.2 16V	108	08/02→07/08							
3.2 V6	155	08/02→07/08							
VAUXHALL - VECTRA Mk II (C) Kombi (Z02) 10/03→05/09									
Zentralausrücker, Kupplung									
1.8 16V	90	10/03→08/05					24.2531-5003.3	090010	
3.2 V6	155	10/03→08/05							
VAUXHALL - ZAFIRA A (T98) 11/98→08/05									
Zentralausrücker, Kupplung									
1.6 16V	74	04/99→08/05		→ 06/05			24.2531-5003.3	090010	
1.8 16V	92	09/00→08/05							
1.8 Dualfuel	92	09/00→08/05							
1.6 CNG	71	09/01→06/05					24.2531-5003.3	090010	
1.8 16V	85	05/99→08/00							
1.6 Dualfuel	74	11/98→08/05		04/99→ 06/05			24.2531-5003.3	090010	
VAUXHALL - ZAFIRA Mk II (B) (A05) 04/05→11/14									
Zentralausrücker, Kupplung									
1.6	77 - 85	07/05→11/14		Getriebetyp: F17			24.2531-5003.3	090010	
1.7 CDTI	81 - 92	01/08→11/14							
1.9 CDTI	88 - 110	07/05→11/14							
2.0	147 - 176	07/05→11/14							
2.2	110	07/05→11/14							
1.8	88	04/13→11/14		06/13→; Getriebetyp: F17			24.2531-5003.3	090010	
1.8	103	04/05→11/14		07/05→; Getriebetyp: F17			24.2531-5003.3	090010	
VOLVO - 940 II (944) 08/94→12/98									
 Geberzylinder, Kupplung									
2.0 Turbo	114	04/96→10/98					24.2419-0928.3	030056	Ø 19
2.3 Turbo	121	08/94→10/98							
2.4 TD Interc.	90	08/94→10/98							
2.3	96	08/94→10/98					24.2419-0941.3	030067	Ø 19
2.3 ti	99	01/95→10/98							
2.3 Turbo	126	01/95→12/98		→ 10/98			24.2419-0928.3	030056	Ø 19
 Nehmerzylinder, Kupplung									
2.0 Turbo	114	04/96→10/98					03.2522-0420.3	040086	Ø 22,2
2.3 Turbo	121	08/94→10/98							
2.4 TD Interc.	90	08/94→10/98							
2.3	96	08/94→10/98					24.2520-0905.3	040057	Ø 20,6
2.3 ti	99	01/95→10/98							
2.3 Turbo	126	01/95→12/98		→ 10/98			03.2522-0420.3	040086	Ø 22,2














	kw					! #			
VOLVO - 940 II Kombi (945) 09/90→10/98									
 Geberzylinder, Kupplung									
2.0 Turbo	114	04/96→10/98					24.2419-0928.3	030056	Ø 19
2.3 Turbo	121 - 126	08/94→10/98							
2.4 TD Interc.	90	08/94→10/98							
2.3	96	08/94→10/98					24.2419-0941.3	030067	Ø 19
2.3 ti	99	01/95→10/98							
 Nehmerzylinder, Kupplung									
2.0 Turbo	114	04/96→10/98					03.2522-0420.3	040086	Ø 22,2
2.3 Turbo	121 - 126	08/94→10/98							
2.4 TD Interc.	90	08/94→10/98							
2.3	96	08/94→10/98					24.2520-0905.3	040057	Ø 20,6
2.3 ti	99	01/95→10/98							
VOLVO - C30 (533) 09/06→12/13									
Zentralausrücker, Kupplung									
1.6	74	10/06→12/12		Getriebetyp: B4164S3; Schaltgetriebe			24.2528-5004.3	090002	
1.6 D	80	10/06→12/12					24.2532-5001.3	090005	
1.8	92	10/06→12/12							
2.0	107	10/06→12/12							
2.0 D	100	10/06→12/12							
2.0 FlexFuel	107	01/10→12/12							
2.4 i	125	10/06→12/12							
D5	120 - 132	10/06→12/12							
T5	162 - 184	10/06→12/13							
1.8 FlexFuel	92	01/07→12/12		04/07→; Getriebetyp: B4164S3; Schaltgetriebe			24.2528-5004.3	090002	
				04/07→			24.2532-5001.3	090005	
VOLVO - C70 I Cabriolet (873) 03/98→10/05									
 Bremsschlauch									
2.0	132	03/98→10/05	➔	→ 1209		2	24.5201-0204.3	331400	L= 204
2.0 T	166	03/98→10/05							
2.4	125	06/98→10/05							
2.4 T	142	03/98→10/05							
T5	176	03/98→10/05							
 Geberzylinder, Kupplung									
2.0	132	03/98→10/05		für Linkslenker			24.2419-1724.3	030113	Ø 19
2.0 T	120 - 166	03/98→10/05							
2.4	125	06/98→10/05							
2.4 T	142 - 147	03/98→10/05							
T5	176 - 180	03/98→10/05							
VOLVO - C70 I Coupe (872) 03/97→09/02									
 Bremsschlauch									
2.0	132	03/97→09/02	➔	→ 10849		2	24.5201-0204.3	331400	L= 204
2.0 T	166	03/97→09/02							
2.4 T	142	03/97→09/02							
T-5	176	03/97→09/02							
 Geberzylinder, Kupplung									
2.0	132	03/97→09/02		für Linkslenker			24.2419-1724.3	030113	Ø 19
2.0 T	120 - 166	03/97→09/02							
2.4	121	03/99→09/02							
2.4 T	142	03/97→09/02							
T-5	176	03/97→09/02							
2.4	125	05/99→09/02		11/99→; für Linkslenker			24.2419-1724.3	030113	Ø 19
VOLVO - C70 II Cabriolet (542) 03/06→12/13									
Zentralausrücker, Kupplung									
2.0 D	100	01/08→10/09		06/08→			24.2531-5005.3	090012	
2.4	103	03/06→10/09		Getriebetyp: MMT6			24.2531-5005.3	090012	
2.4 i	125	03/06→10/09							
T5	162 - 169	03/06→06/13							










	kw			 	! #		
VOLVO - S40 I (644) 07/95→12/04							
 Geberzylinder, Kupplung							
1.8	90	03/99→12/03				24.2419-1728.3	030117 Ø 19
1.9 DI	70 - 85	03/99→12/03					
1.9 T4	147	05/97→07/00					
2.0	100	07/95→12/03					
2.0 D	100	12/02→06/04					
2.0 T	120 - 121	07/00→12/03					
2.0 T4	147	07/00→12/03					
2.0 T	118	10/97→12/03		→ 07/00		24.2419-1728.3	030117 Ø 19
VOLVO - S40 II (544) 12/03→12/12							
Zentralausrücker, Kupplung							
1.6	74	01/05→12/12		→ 209158		24.2528-5003.3	090001
1.6 D	81	01/05→12/12		209159→; → 05/12		24.2528-5004.3	090002
1.8	92	04/04→12/10				24.2532-5001.3	090005
1.8 FlexFuel	92	01/06→12/10		04/07→		24.2532-5001.3	090005
2.0	107	10/06→12/12		→ 05/12; für Linkslenker		24.2531-5005.3	090012
2.0 F	107	10/09→12/12					
2.0 CDI	98	07/05→12/06		für Linkslenker		24.2531-5005.3	090012
2.0 D	100	01/04→12/10					
2.4 CDI	120	03/07→12/10					
D4	96	07/05→12/06					
VOLVO - S60 II (134) 04/10→12/19							
Zentralausrücker, Kupplung							
2.0 T	149	04/10→12/11		Getriebetyp: MMT6		24.2531-5005.3	090012
D2	88	03/15→05/18					
DRIVE / D2	84	01/11→12/15					
T3	110 - 112	04/10→05/18					
T4	132	04/10→12/15					
T4F	132	04/11→12/15					
T5	177 - 180	04/10→12/18					
T5 AWD	180	07/14→12/18					
T5 DRIVE	180	09/14→12/15					
T6	225	09/13→12/18					
T6 AWD	224	04/10→12/15					
VOLVO - S60 II Cross Country (134) 03/15→12/18							
Zentralausrücker, Kupplung							
T5 Drive-E Polestar AWD	186	06/16→05/18		Getriebetyp: MMT6		24.2531-5005.3	090012
VOLVO - S70 (874) 11/96→11/00							
 Bremsschlauch							
2.0	93 - 132	01/97→11/00	➡	→ 587049	2	24.5201-0204.3	331400 L= 204
2.0 Turbo	155 - 166	01/97→11/00					
2.3	195	04/99→09/00					
2.3 Turbo	184	01/97→11/00					
2.4	106 - 125	01/97→11/00					
2.4 AWD	103 - 125	11/96→09/00					
2.4 Blu-Fuel	103	07/97→09/00					
2.4 T5 AWD	142	11/96→04/99					
2.4 Turbo	142	01/97→11/00					
2.5 TDI	103	01/97→11/00					
2.5 TDi AWD	103	10/99→09/00					
T5	176	01/97→11/00					
2.3	177	11/96→11/00	➡	01/97→; → 587049	2	24.5201-0204.3	331400 L= 204
 Geberzylinder, Kupplung							
2.0	93 - 132	01/97→11/00		→ 459999; für Linkslenker		24.2419-0939.3	030065 Ø 19
2.0 Turbo	155 - 166	01/97→11/00		460000→; für Linkslenker		24.2419-1724.3	030113 Ø 19
2.3	195	04/99→09/00					
2.4 AWD	103 - 121	11/96→09/00					
2.4 T5 AWD	142	11/96→04/99					
2.5 TDi AWD	103	10/99→09/00					
2.3	177	11/96→11/00		01/97→; → 459999; für Linkslenker		24.2419-0939.3	030065 Ø 19
→							










	kw					! #		
VOLVO - S70 (874) 11/96→11/00								
 Geberzylinder, Kupplung								
2.3	177	11/96→11/00		→ 12/98; 460000→; für Linkslenker		24.2419-1724.3	030113	Ø 19
2.3 Turbo	184	01/97→11/00		→ 459999; für Linkslenker		24.2419-0939.3	030065	Ø 19
2.4	106 - 125	01/97→11/00		→ 12/98; 460000→; für Linkslenker		24.2419-1724.3	030113	Ø 19
2.4 Turbo	142	01/97→11/00						
2.5 TDI	103	01/97→11/00						
T5	176	01/97→11/00						
2.4	103 - 121	06/98→11/00		für Linkslenker		24.2419-1724.3	030113	Ø 19
2.4 Bifuel	103 - 106	10/98→11/00						
2.4 Blu-Fuel	103	07/97→09/00						
2.4 AWD	125	04/99→09/00		→ 459999; für Linkslenker		24.2419-0939.3	030065	Ø 19
				460000→; → 05/99; für Linkslenker		24.2419-1724.3	030113	Ø 19
 Nehmerzylinder, Kupplung								
2.0	93 - 132	01/97→11/00		→ 459999		24.2522-0907.3	040043	Ø 22,2
2.3	195	04/99→09/00						
2.3 Turbo	184	01/97→11/00						
2.4	106 - 125	01/97→11/00						
2.4 AWD	103 - 125	11/96→09/00						
2.4 T5 AWD	142	11/96→04/99						
2.4 Turbo	142	01/97→11/00						
2.5 TDI	103	01/97→11/00						
2.5 TDi AWD	103	10/99→09/00						
VOLVO - S80 II (124) 03/06→12/16								
Zentralausrücker, Kupplung								
1.6 D DRiVe	80	01/10→12/11				24.2532-5002.3	090006	
1.6 DRiVe	84	06/11→01/14						
2.0	107	01/08→09/12						
2.0 FlexFuel	107	01/08→12/11						
2.0 TDi	100	02/08→03/11						
D2	85	01/14→12/16						
2.0 T	149	01/10→05/11				24.2531-5005.3	090012	
T5	162 - 177	10/10→12/16						
VOLVO - S90 I (964) 11/96→12/98								
 Geberzylinder, Kupplung								
2.5	125	11/96→10/98		für Rechtslenker		24.2419-0928.3	030056	Ø 19
2.9	132 - 150	01/97→05/98		für Linkslenker		24.2419-0941.3	030067	Ø 19
 Nehmerzylinder, Kupplung								
2.5	125	11/96→10/98				03.2522-0420.3	040086	Ø 22,2
2.9	132 - 150	01/97→05/98						
VOLVO - V40 Kombi (645) 07/95→06/04								
 Geberzylinder, Kupplung								
1.9	127	09/03→06/04				24.2419-1728.3	030117	Ø 19
1.9 DI	70 - 85	03/99→06/04						
1.9 T4	147	05/97→07/00						
2.0	100	07/95→06/04						
2.0 T	118 - 120	10/97→06/04						
2.0 T	121	07/99→06/04		07/00→ 06/01		24.2419-1728.3	030117	Ø 19
2.0 T4	147	07/00→06/04		→ 04/04		24.2419-1728.3	030117	Ø 19
VOLVO - V50 (545) 12/03→12/12								
Zentralausrücker, Kupplung								
1.6	74	01/05→12/12		→ 514545		24.2528-5003.3	090001	
1.6 D	80	03/05→12/12		514546→; → 05/12		24.2528-5004.3	090002	
1.6 D	81	01/05→12/11		→ 514545		24.2528-5003.3	090001	
				514546→		24.2528-5004.3	090002	
1.8	92	04/04→12/10				24.2532-5001.3	090005	
1.8 BiFuel	93	01/09→09/10						
1.8 FlexFuel	92	01/05→12/10						
2.0	107	10/06→12/12		→ 05/12		24.2532-5001.3	090005	
→								

















	kw					! #		
VOLVO - V50 (545) 12/03→12/12								
Zentralausrücker, Kupplung								
2.0 FlexFuel	107	01/10→12/12		→ 05/12			24.2532-5001.3	090005
2.0 CDI	98	12/03→12/06					24.2531-5005.3	090012
2.0 D	100	04/04→12/10						
2.0 D4	96	07/05→12/06						
VOLVO - V60 I (155) 07/10→12/18								
Zentralausrücker, Kupplung								
1.6 DRIVe	84	02/11→12/15		06/11→; Getriebetyp: MMT6			24.2531-5005.3	090012
2.0 T	149	07/10→12/12		11/10→; Getriebetyp: MMT6			24.2531-5005.3	090012
T3	110	09/10→12/15						
T4	132	09/10→12/15						
T5	177	09/10→12/14						
T6 AWD	224	07/10→12/15						
T3	112	03/15→05/18		Getriebetyp: MMT6			24.2531-5005.3	090012
T4F	132	04/11→12/15						
T5	176	08/12→07/14						
VOLVO - V60 I Kasten/Kombi (155) 09/13→12/15								
Zentralausrücker, Kupplung								
1.6 DRIVe	84	09/13→12/15		Getriebetyp: MMT6			24.2531-5005.3	090012
VOLVO - V70 I (875, 876) 12/95→12/00								
Bremsschlauch								
2.0	93 - 132	12/95→03/00	➔	01/97→; → 566120	2	24.5201-0204.3	331400	L= 204
2.0 Turbo	155 - 166	12/95→12/00						
2.3	177	11/96→11/00						
2.3 T-5	176	11/96→12/00						
2.3 Turbo	184	12/95→03/00						
2.4	106 - 125	12/95→05/00						
2.4 Turbo	142	04/96→12/00						
2.5 TDI	103	12/95→12/00						
2.5 Tdi AWD	103	11/96→02/00						
2.0	120	01/97→12/00	➔	→ 566120	2	24.5201-0204.3	331400	L= 204
2.3 AWD	177 - 195	04/97→02/00						
2.4	121	06/98→12/99						
2.4 AWD	121	06/98→12/99	➔	10/98→; → 566120	2	24.5201-0204.3	331400	L= 204
2.4 Bifuel	106	05/98→12/99						
Geberzylinder, Kupplung								
2.0	93 - 132	12/95→03/00		01/97→; → 395001; für Linkslenker		24.2419-0939.3	030065	Ø 19
2.0 Turbo	155	12/95→03/00		395002→; für Linkslenker		24.2419-1724.3	030113	Ø 19
2.3 Turbo	184	12/95→03/00						
2.4	106	12/95→03/00						
2.5 Tdi AWD	103	11/96→02/00						
2.0	120	01/97→12/00		→ 395001; für Linkslenker		24.2419-0939.3	030065	Ø 19
2.3 T-5 AWD	176	01/97→12/00		→ 03/00; 395002→; für Linkslenker		24.2419-1724.3	030113	Ø 19
2.0 Turbo	166	11/96→12/00		01/97→; → 395001; für Linkslenker		24.2419-0939.3	030065	Ø 19
2.0 Turbo AWD	166	11/96→12/00		→ 03/00; 395002→; für Linkslenker		24.2419-1724.3	030113	Ø 19
2.3	177	11/96→11/00						
2.3 T-5	176	11/96→12/00						
2.4	125	12/95→05/00						
2.4 Turbo	142	04/96→12/00						
2.4 Turbo AWD	142	04/96→12/00						
2.5 TDI	103	12/95→12/00						
2.3 AWD	177	04/97→09/98		→ 395001; für Linkslenker		24.2419-0939.3	030065	Ø 19
2.3 T AWD	184	04/97→03/00		395002→; für Linkslenker		24.2419-1724.3	030113	Ø 19
2.3 AWD	195	12/98→02/00		→ 395001; für Linkslenker		24.2419-0939.3	030065	Ø 19
2.4	103	03/99→12/00		08/99→ 03/00; für Linkslenker		24.2419-1724.3	030113	Ø 19
2.4	121	06/98→12/99		für Linkslenker		24.2419-1724.3	030113	Ø 19
2.4 AWD	121	06/98→12/99		10/98→; → 395001; für Linkslenker		24.2419-0939.3	030065	Ø 19
				395002→; → 05/99; für Linkslenker		24.2419-1724.3	030113	Ø 19
2.4 Bifuel	103	08/99→12/00		→ 03/00; für Linkslenker		24.2419-1724.3	030113	Ø 19
2.4 Turbo AWD	195	03/99→12/00						
2.4 Bifuel	106	05/98→12/99		10/98→ 08/99; für Linkslenker		24.2419-1724.3	030113	Ø 19
Nehmerzylinder, Kupplung								
2.0	93 - 132	12/95→03/00		01/97→; → 395001		24.2522-0907.3	040043	Ø 22,2
➔								












	kw			 	! #		
VOLVO - V70 I (875, 876) 12/95→12/00							
 Nehmerzylinder, Kupplung							
2.4	106 - 125	12/95→05/00		01/97→; → 395001		24.2522-0907.3 040043	Ø 22,2
2.4 Turbo	142	04/96→12/00					
2.4 Turbo AWD	142	04/96→12/00					
2.5 TDI	103	12/95→12/00					
2.5 TDi AWD	103	11/96→02/00					
2.0	120	01/97→12/00		→ 395001		24.2522-0907.3 040043	Ø 22,2
2.4 AWD	121	06/98→12/99		10/98→; → 395001		24.2522-0907.3 040043	Ø 22,2
VOLVO - V70 III (135) 04/07→04/16							
Zentralausrücker, Kupplung							
1.6 D	80	07/09→12/11		01/10→; Getriebetyp: MMT6		24.2531-5005.3 090012	
2.0 T	149	09/09→12/11					
1.6 DRiVe / D2	84	04/11→12/15		Getriebetyp: MMT6		24.2531-5005.3 090012	
2.0 D	100	10/07→12/15					
2.5 T	147	08/07→12/09					
2.5 T FlexiFuel	147	05/08→12/09					
3.2	175 - 179	08/07→12/14					
3.2 AWD	179	04/10→12/15					
D5 AWD	151	12/09→12/11					
2.0	107	10/07→12/11		Getriebetyp: MMT6		24.2531-5005.3 090012	
2.0 FlexiFuel	107	01/08→12/11		für Rechtslenker; Getriebetyp: MTX75		24.2532-5002.3 090006	
2.0 BiFuel	157	03/13→12/15				24.2532-5002.3 090006	
D3	100	10/07→12/15					
D3 / D4	120	03/10→12/15					
D5	158 - 169	03/11→04/16					
2.0 GDI	157	04/12→12/15		03/13→		24.2532-5002.3 090006	
2.4 D	120	04/07→12/10		08/07→; Getriebetyp: MMT6		24.2531-5005.3 090012	
3.2 AWD	175	04/07→12/10					
D5	136	04/07→12/09					
2.4 D	129	04/09→12/10		10/09→; Getriebetyp: MMT6		24.2531-5005.3 090012	
2.5 T	170	04/09→12/12					
2.5 T FlexiFuel	170	04/09→12/11					
D5	151	10/08→12/11		12/09→; Getriebetyp: MMT6		24.2531-5005.3 090012	
D5 AWD	136	04/07→12/09		10/07→; Getriebetyp: MMT6		24.2531-5005.3 090012	
T5	177	01/10→12/14				24.2531-5005.3 090012	
VOLVO - V70 III Kasten/Kombi (135) 09/13→12/15							
Zentralausrücker, Kupplung							
2.0 D3 DRiVe	100	09/13→12/15				24.2532-5002.3 090006	
2.4 D5	158	09/13→12/15					
VOLVO - V90 I Kombi (965) 11/96→12/98							
 Geberzylinder, Kupplung							
2.5	125	11/96→10/98		für Rechtslenker		24.2419-0928.3 030056	Ø 19
2.9	132 - 150	01/97→12/98		für Linkslenker		24.2419-0941.3 030067	Ø 19
 Nehmerzylinder, Kupplung							
2.5	125	11/96→10/98				03.2522-0420.3 040086	Ø 22,2
2.9	132 - 150	01/97→12/98					
VW - BEETLE (5C1, 5C2) 04/11→07/19							
 Geberzylinder, Kupplung							
1.2 TSI	77	07/11→07/19		+PR VF0		24.2415-1713.3 030132	Ø 15,9
1.2 TSI 16V	77	12/14→07/19					
1.4 TSI	110 - 118	10/11→07/19					
1.6 TDI	77	10/11→07/16					
2.0 TDI	103	04/11→07/16					
2.0 TFSI	147	04/11→07/16					
2.0 TSI	130 - 162	12/14→07/19					
2.5	125	04/11→07/19					
2.0 TDI	81	06/14→09/18		12/14→; +PR VF0		24.2415-1713.3 030132	Ø 15,9
2.0 TDI	110	07/14→09/18		09/14→; +PR VF0		24.2415-1713.3 030132	Ø 15,9
2.0 TSI	155	12/12→07/19		05/13→; +PR VF0		24.2415-1713.3 030132	Ø 15,9
 Nehmerzylinder, Kupplung							
1.2 TSI	77	07/11→07/19		+PR OEM		24.2519-1706.3 040096	Ø 19
→							














	kw			 	! #		
VW - BEETLE (5C1, 5C2) 04/11→07/19							
 Nehmerzylinder, Kupplung							
1.2 TSI 16V	77	12/14→07/19		+PR OEM		24.2519-1706.3 040096	Ø 19
1.4 TSI	110	12/14→07/19					
1.6 TDI	77	10/11→07/16					
2.0 TDI	103	04/11→07/16					
2.0 TFSI	147	04/11→07/16					
2.0 TSI	130 - 162	12/14→07/19					
2.5	125	04/11→07/19					
1.4 TSI	118	10/11→07/16		+PR 0EJ		24.2519-1705.3 040095	Ø 19
				+PR OEM		24.2519-1706.3 040096	Ø 19
2.0 TDI	81	06/14→09/18		12/14→; +PR OEM		24.2519-1706.3 040096	Ø 19
2.0 TDI	110	07/14→09/18		09/14→; +PR OEM		24.2519-1706.3 040096	Ø 19
2.0 TSI	155	12/12→07/19		05/13→; +PR OEM		24.2519-1706.3 040096	Ø 19
VW - BEETLE Cabriolet (5C7, 5C8) 12/11→07/19							
 Geberzylinder, Kupplung							
1.2 TSI	77	12/11→07/19		11/12→; +PR VF0		24.2415-1713.3 030132	Ø 15,9
1.4 TSI	118	12/11→07/16					
1.6 TDI	77	12/11→07/16		11/12→; +PR VF1		24.2415-1713.3 030132	Ø 15,9
2.0 TDI	103	04/12→07/16					
2.0 TFSI	147	12/11→07/16					
1.2 TSI 16V	77	12/14→07/19		+PR VF0		24.2415-1713.3 030132	Ø 15,9
1.4 TSI	110	12/14→09/18					
2.0 TDI	110	09/14→09/18		+PR VF1		24.2415-1713.3 030132	Ø 15,9
2.0 TSI	162	12/14→09/18					
2.0 TDI	81	06/14→09/18		12/14→; +PR VF0		24.2415-1713.3 030132	Ø 15,9
				12/14→; +PR VF1		24.2415-1713.3 030132	Ø 15,9
2.0 TSI	155	12/12→07/19		05/13→; +PR VF0		24.2415-1713.3 030132	Ø 15,9
				05/13→; +PR VF1		24.2415-1713.3 030132	Ø 15,9
2.5	125	12/11→07/16		12/12→; +PR VF1		24.2415-1713.3 030132	Ø 15,9
				12/12→; +PR VF0		24.2415-1713.3 030132	Ø 15,9
 Nehmerzylinder, Kupplung							
1.2 TSI	77	12/11→07/19		11/12→; +PR OEM		24.2519-1706.3 040096	Ø 19
1.4 TSI	118	12/11→07/16					
1.6 TDI	77	12/11→07/16					
2.0 TDI	103	04/12→07/16					
2.0 TFSI	147	12/11→07/16					
1.2 TSI 16V	77	12/14→07/19		+PR OEM		24.2519-1706.3 040096	Ø 19
1.4 TSI	110	12/14→09/18					
2.0 TDI	110	09/14→09/18					
2.0 TSI	162	12/14→09/18					
2.0 TDI	81	06/14→09/18		12/14→; +PR OEM		24.2519-1706.3 040096	Ø 19
2.0 TSI	155	12/12→07/19		05/13→; +PR OEM		24.2519-1706.3 040096	Ø 19
2.5	125	12/11→07/16		12/12→; +PR OEM		24.2519-1706.3 040096	Ø 19
VW - BORA (9M2) 01/05→12/14							
 Geberzylinder, Kupplung							
2.0	85	01/05→12/14		für Linkslenker		24.2415-1701.3 030095	Ø 15,9
				für Rechtslenker		24.2415-1702.3 030096	Ø 15,9
 Nehmerzylinder, Kupplung							
2.0	85	01/05→12/14		für Fahrzeuge mit Schaltseilzug		24.2519-1701.3 040075	Ø 19
				für Fahrzeuge mit Schaltgestänge		24.2523-1701.3 040080	Ø 23,8
VW - BORA I (1J2) 10/98→12/13							
 Geberzylinder, Kupplung							
1.4 16V	55	03/00→05/05		für Linkslenker; → 12/04		24.2415-1701.3 030095	Ø 15,9
1.6	74 - 75	10/98→05/05		für Rechtslenker; → 12/04		24.2415-1702.3 030096	Ø 15,9
1.6 16V	77	05/00→05/05					
1.6 FSI	81	01/02→05/05					
1.8	92	10/98→05/05					
1.8 4motion	92	02/99→05/05					
1.9 SDI	50	10/98→05/05					
1.9 TDI	74	09/00→05/05					
1.9 TDI 4motion	74	09/00→05/05					
2.0	85	10/98→12/13					
2.0 4motion	85	04/00→05/05					
2.3 V5	125	10/00→05/05					
2.3 V5 4motion	125	10/00→05/05					
→							












	kw			 	! #		
VW - BORA I (1J2) 10/98→12/13							
 Geberzylinder, Kupplung							
1.6	78	06/02→10/04		für Linkslenker		24.2415-1701.3 030095	Ø 15,9
1.9 TDI	81	10/98→06/01		für Rechtslenker		24.2415-1702.3 030096	Ø 15,9
1.9 TDI 4motion	85	02/99→06/01					
2.3 V5	110	10/98→10/00					
1.8 T	110	05/00→05/05		09/00→; für Linkslenker; → 12/04		24.2415-1701.3 030095	Ø 15,9
				09/00→; für Rechtslenker; → 12/04		24.2415-1702.3 030096	Ø 15,9
1.8 T	132	03/02→05/05		05/02→; für Linkslenker; → 12/04		24.2415-1701.3 030095	Ø 15,9
				05/02→; für Rechtslenker; → 12/04		24.2415-1702.3 030096	Ø 15,9
1.9 TDI	66	10/98→05/05		→ 06/01; für Linkslenker		24.2415-1701.3 030095	Ø 15,9
				→ 06/01; für Rechtslenker		24.2415-1702.3 030096	Ø 15,9
1.9 TDI	85	12/98→01/02		02/99→ 06/01; für Linkslenker		24.2415-1701.3 030095	Ø 15,9
1.9 TDI 4motion	66	11/98→04/02		02/99→ 06/01; für Rechtslenker		24.2415-1702.3 030096	Ø 15,9
1.9 TDI	96	11/00→05/05		04/01→; für Linkslenker; → 12/04		24.2415-1701.3 030095	Ø 15,9
1.9 TDI 4motion	96	11/00→05/05		04/01→; für Rechtslenker; → 12/04		24.2415-1702.3 030096	Ø 15,9
1.9 TDI	110	05/00→05/05		10/00→; für Linkslenker; → 12/04		24.2415-1701.3 030095	Ø 15,9
1.9 TDI 4motion	110	05/00→05/05		10/00→; für Rechtslenker; → 12/04		24.2415-1702.3 030096	Ø 15,9
2.3 V5 4motion	110	12/98→10/00		02/99→; für Linkslenker		24.2415-1701.3 030095	Ø 15,9
				02/99→; für Rechtslenker		24.2415-1702.3 030096	Ø 15,9
2.8 V6 4motion	150	03/99→05/05		05/99→; für Linkslenker; → 12/04		24.2415-1701.3 030095	Ø 15,9
				05/99→; für Rechtslenker; → 12/04		24.2415-1702.3 030096	Ø 15,9
 Nehmerzylinder, Kupplung							
1.4 16V	55	03/00→05/05		→ 12/04; für Fahrzeuge mit Schaltseilzug		24.2519-1701.3 040075	Ø 19
1.6	74 - 75	10/98→05/05		→ 12/04; für Fahrzeuge mit Schaltgestänge		24.2523-1701.3 040080	Ø 23,8
1.6 16V	77	05/00→05/05					
1.6 FSI	81	01/02→05/05					
1.8	92	10/98→05/05					
1.8 4motion	92	02/99→05/05					
1.9 SDI	50	10/98→05/05					
1.9 TDI	74	09/00→05/05					
1.9 TDI 4motion	74	09/00→05/05					
2.0	85	10/98→12/13					
2.0 4motion	85	04/00→05/05					
2.3 V5	125	10/00→05/05					
2.3 V5 4motion	125	10/00→05/05					
1.6	78	06/02→10/04		für Fahrzeuge mit Schaltseilzug		24.2519-1701.3 040075	Ø 19
1.9 TDI	81	10/98→06/01		für Fahrzeuge mit Schaltgestänge		24.2523-1701.3 040080	Ø 23,8
1.9 TDI 4motion	85	02/99→06/01					
2.3 V5	110	10/98→10/00					
1.8 T	110	05/00→05/05		09/00→ 12/04; für Fahrzeuge mit Schaltseilzug		24.2519-1701.3 040075	Ø 19
				09/00→ 12/04; für Fahrzeuge mit Schaltgestänge		24.2523-1701.3 040080	Ø 23,8
1.8 T	132	03/02→05/05		05/02→ 12/04; für Fahrzeuge mit Schaltseilzug		24.2519-1701.3 040075	Ø 19
				05/02→ 12/04; für Fahrzeuge mit Schaltgestänge		24.2523-1701.3 040080	Ø 23,8
1.9 TDI	66	10/98→05/05		→ 06/01; für Fahrzeuge mit Schaltseilzug		24.2519-1701.3 040075	Ø 19
				→ 06/01; für Fahrzeuge mit Schaltgestänge		24.2523-1701.3 040080	Ø 23,8
1.9 TDI	85	12/98→01/02		02/99→ 06/01; für Fahrzeuge mit Schaltseilzug		24.2519-1701.3 040075	Ø 19
1.9 TDI 4motion	66	11/98→04/02		02/99→ 06/01; für Fahrzeuge mit Schaltgestänge		24.2523-1701.3 040080	Ø 23,8
1.9 TDI	96	11/00→05/05		04/01→ 12/04; für Fahrzeuge mit Schaltseilzug		24.2519-1701.3 040075	Ø 19
1.9 TDI 4motion	96	11/00→05/05		04/01→ 12/04; für Fahrzeuge mit Schaltgestänge		24.2523-1701.3 040080	Ø 23,8
1.9 TDI	110	05/00→05/05		10/00→ 12/04; für Fahrzeuge mit Schaltseilzug		24.2519-1701.3 040075	Ø 19
1.9 TDI 4motion	110	05/00→05/05		10/00→ 12/04; für Fahrzeuge mit Schaltgestänge		24.2523-1701.3 040080	Ø 23,8
2.3 V5 4motion	110	12/98→10/00		02/99→; für Fahrzeuge mit Schaltseilzug		24.2519-1701.3 040075	Ø 19
				02/99→; für Fahrzeuge mit Schaltgestänge		24.2523-1701.3 040080	Ø 23,8
2.8 V6 4motion	150	03/99→05/05		05/99→ 12/04; für Fahrzeuge mit Schaltseilzug		24.2519-1701.3 040075	Ø 19
				05/99→ 12/04; für Fahrzeuge mit Schaltgestänge		24.2523-1701.3 040080	Ø 23,8
→							

















	kW			 	! #		
VW - BORA I (1J2) 10/98→12/13							
Zentralausrücker, Kupplung							
1.8 T	132	03/02→05/05		05/02→ 12/04		24.2531-5004.3 090011	
1.9 TDI	85	12/98→01/02		02/99→		24.2531-5004.3 090011	
2.3 V5 4motion	110	12/98→10/00					
1.9 TDI	96	11/00→05/05		04/01→ 12/04		24.2531-5004.3 090011	
1.9 TDI 4motion	96	11/00→05/05					
1.9 TDI	110	05/00→05/05		10/00→ 12/04		24.2531-5004.3 090011	
1.9 TDI 4motion	110	05/00→05/05					
1.9 TDI 4motion	74	09/00→05/05		→ 12/04		24.2531-5004.3 090011	
2.3 V5 4motion	125	10/00→05/05					
1.9 TDI 4motion	85	02/99→06/01				24.2531-5004.3 090011	
2.8 V6 4motion	150	03/99→05/05		05/99→ 12/04		24.2531-5004.3 090011	
VW - BORA Variant (1J6) 05/99→05/05							
 Geberzylinder, Kupplung							
1.4 16V	55	09/01→05/05		für Linkslenker; → 12/04		24.2415-1701.3 030095	Ø 15,9
1.6	74 - 75	05/99→05/05		für Rechtslenker; → 12/04		24.2415-1702.3 030096	Ø 15,9
1.6 16V	77	02/00→05/05					
1.6 FSI	81	01/02→05/05					
1.8 4motion	92	05/99→05/05					
1.8 T	132	05/02→05/05					
1.9 TDI	74 - 110	09/00→05/05					
1.9 TDI 4motion	74 - 110	09/00→05/05					
2.0	85	05/99→05/05					
2.0 4motion	85	04/00→05/05					
2.3 V5	125	10/00→05/05					
2.3 V5 4motion	125	10/00→05/05					
2.8 V6 4motion	150	05/99→05/05					
1.8 T	110	05/00→05/05		09/00→; für Linkslenker; → 12/04		24.2415-1701.3 030095	Ø 15,9
				09/00→; für Rechtslenker; → 12/04		24.2415-1702.3 030096	Ø 15,9
1.9 TDI	81 - 85	05/99→06/01		für Linkslenker		24.2415-1701.3 030095	Ø 15,9
1.9 TDI 4motion	85	05/99→06/01		für Rechtslenker		24.2415-1702.3 030096	Ø 15,9
2.3 V5	110	05/99→10/00					
2.3 V5 4motion	110	05/99→10/00					
1.9 TDI	96	11/00→05/05		04/01→; für Linkslenker; → 12/04		24.2415-1701.3 030095	Ø 15,9
1.9 TDI 4motion	96	11/00→05/05		04/01→; für Rechtslenker; → 12/04		24.2415-1702.3 030096	Ø 15,9
2.0 4motion	88	12/99→05/03		04/00→; für Linkslenker		24.2415-1701.3 030095	Ø 15,9
				04/00→; für Rechtslenker		24.2415-1702.3 030096	Ø 15,9
 Nehmerzylinder, Kupplung							
1.4 16V	55	09/01→05/05		→ 12/04; für Fahrzeuge mit Schaltseilzug		24.2519-1701.3 040075	Ø 19
1.6	74 - 75	05/99→05/05		→ 12/04; für Fahrzeuge mit Schaltgestänge		24.2523-1701.3 040080	Ø 23,8
1.6 16V	77	02/00→05/05					
1.6 FSI	81	01/02→05/05					
1.8 4motion	92	05/99→05/05					
1.8 T	132	05/02→05/05					
1.9 TDI	74 - 110	09/00→05/05					
1.9 TDI 4motion	74 - 110	09/00→05/05					
2.0	85	05/99→05/05					
2.0 4motion	85	04/00→05/05					
2.3 V5	125	10/00→05/05					
2.3 V5 4motion	125	10/00→05/05					
2.8 V6 4motion	150	05/99→05/05					
1.8 T	110	05/00→05/05		09/00→ 12/04; für Fahrzeuge mit Schaltseilzug		24.2519-1701.3 040075	Ø 19
				09/00→ 12/04; für Fahrzeuge mit Schaltgestänge		24.2523-1701.3 040080	Ø 23,8
1.9 TDI	81 - 85	05/99→06/01		für Fahrzeuge mit Schaltseilzug		24.2519-1701.3 040075	Ø 19
1.9 TDI 4motion	85	05/99→06/01		für Fahrzeuge mit Schaltgestänge		24.2523-1701.3 040080	Ø 23,8
2.3 V5	110	05/99→10/00					
2.3 V5 4motion	110	05/99→10/00					
1.9 TDI	96	11/00→05/05		04/01→ 12/04; für Fahrzeuge mit Schaltseilzug		24.2519-1701.3 040075	Ø 19
1.9 TDI 4motion	96	11/00→05/05		04/01→ 12/04; für Fahrzeuge mit Schaltgestänge		24.2523-1701.3 040080	Ø 23,8
2.0 4motion	88	12/99→05/03		04/00→; für Fahrzeuge mit Schaltseilzug		24.2519-1701.3 040075	Ø 19
				04/00→; für Fahrzeuge mit Schaltgestänge		24.2523-1701.3 040080	Ø 23,8
→							










	kw			 	! #		
VW - BORA Variant (1J6) 05/99→05/05							
Zentralausrücker, Kupplung							
1.8 T	132	05/02→05/05		→ 12/04		24.2531-5004.3	090011
1.9 TDI	110	05/01→05/05					
1.9 TDI 4motion	74 - 110	09/00→05/05					
2.3 V5 4motion	125	10/00→05/05					
2.8 V6 4motion	150	05/99→05/05					
1.9 TDI	85	05/99→06/01				24.2531-5004.3	090011
1.9 TDI 4motion	85	05/99→06/01					
2.3 V5 4motion	110	05/99→10/00					
1.9 TDI	96	11/00→05/05		04/01→ 12/04		24.2531-5004.3	090011
1.9 TDI 4motion	96	11/00→05/05					
VW - CADDY II Großraumlimousine (9K9B) 11/95→12/04							
 Geberzylinder, Kupplung							
1.9 TDI	66	10/96→01/04		für Linkslenker		03.2419-9510.3	030028 Ø 19
 Nehmerzylinder, Kupplung							
1.9 TDI	66	10/96→01/04				24.2523-0908.3	040049 Ø 23
 Seilzug, Kupplungsbetätigung							
1.4	44	11/95→06/03		für Linkslenker		24.3728-2707.2	592707 L= 1.047 + AUT
1.4 16V	55	08/00→01/04					
1.6	55	06/97→09/00		für Linkslenker		24.3728-0128.2	590128 L= 854 + AUT
1.7 SDI	42	07/96→09/00					
1.9 D	47	11/95→01/04					
1.9 SDI	47	11/95→01/04					
VW - CADDY II Kasten/Großraumlimousine (9K9A) 11/95→01/04							
 Geberzylinder, Kupplung							
1.9 TDI	66	09/96→01/04		für Linkslenker		03.2419-9510.3	030028 Ø 19
 Nehmerzylinder, Kupplung							
1.9 TDI	66	09/96→01/04				24.2523-0908.3	040049 Ø 23
 Seilzug, Kupplungsbetätigung							
1.4	55	08/00→01/04		für Linkslenker		24.3728-2707.2	592707 L= 1.047 + AUT
60 1.4	44	11/95→01/04					
1.7 SDI	42	07/96→09/00		für Linkslenker		24.3728-0128.2	590128 L= 854 + AUT
1.9 D	47	11/95→01/04					
1.9 SDI	47	11/95→01/04					
75 1.6	55	11/95→09/00					
VW - CADDY II Pick-up (9U7) 06/96→12/00							
 Seilzug, Kupplungsbetätigung							
1.6	55	06/96→12/00		10/97→; für Linkslenker		24.3728-2500.2	592500 L= 742
VW - CADDY III Großraumlimousine (2KB, 2KJ, 2CB, 2CJ) 03/04→05/15							
 Geberzylinder, Kupplung							
1.2 TSI	63 - 77	09/10→05/15				24.2415-1713.3	030132 Ø 15,9
1.4	55 - 59	03/04→08/10					
1.6	75	04/04→05/15					
1.6 BiFuel	75	05/11→05/15					
1.6 TDI	55 - 75	08/10→05/15					
1.9 D	48	10/05→06/09					
1.9 TDI	55 - 77	04/04→08/10					
1.9 TDI 4motion	77	05/08→08/10					
2.0 EcoFuel	80	04/06→05/15					
2.0 SDI	51	03/04→08/10					
2.0 TDI	103 - 125	09/07→05/15					
2.0 TDI 16V	103	11/10→05/15					
2.0 TDI 16V 4motion	103	11/10→05/15					
2.0 TDI	81	08/10→05/15		10/10→		24.2415-1713.3	030132 Ø 15,9
2.0 TDI 4motion	81	08/10→05/15					
 Nehmerzylinder, Kupplung							
1.2 TSI	63 - 77	09/10→05/15		+PR OEJ		24.2519-1705.3	040095 Ø 19
1.4	55 - 59	03/04→08/10		+PR OEM		24.2519-1706.3	040096 Ø 19
→							








	kW					! #		
VW - CADDY III Großraumlimousine (2KB, 2KJ, 2CB, 2CJ) 03/04→05/15								
 Nehmerzylinder, Kupplung								
1.6	75	04/04→05/15		+PR 0EJ		24.2519-1705.3	040095	Ø 19
1.6 BiFuel	75	05/11→05/15		+PR 0EM		24.2519-1706.3	040096	Ø 19
1.6 TDI	55 - 75	08/10→05/15						
1.9 D	48	10/05→06/09						
1.9 TDI	55 - 77	04/04→08/10						
1.9 TDI 4motion	77	05/08→08/10						
2.0 EcoFuel	80	04/06→05/15						
2.0 SDI	51	03/04→08/10						
2.0 TDI	103 - 125	09/07→05/15						
2.0 TDI 16V	103	11/10→05/15						
2.0 TDI 16V 4motion	103	11/10→05/15						
2.0 TDI	81	08/10→05/15		10/10→; +PR 0EJ		24.2519-1705.3	040095	Ø 19
2.0 TDI 4motion	81	08/10→05/15		10/10→; +PR 0EM		24.2519-1706.3	040096	Ø 19
Zentralausrücker, Kupplung								
2.0 TDI	103	09/07→08/10				24.2531-5004.3	090011	
2.0 TDI 16V	103	11/10→05/15						
VW - CADDY III Kasten/Großraumlimousine (2KA, 2KH, 2CA, 2CH) 03/04→05/15								
 Geberzylinder, Kupplung								
1.2 TSI	63 - 77	09/10→05/15				24.2415-1713.3	030132	Ø 15,9
1.4	55 - 59	03/04→08/10						
1.6	75	04/04→05/15						
1.6 BiFuel	75	05/11→05/15						
1.6 TDI	55 - 75	08/10→05/15						
1.9 TDI	55 - 77	04/04→08/10						
1.9 TDI 4motion	77	11/08→08/10						
2.0 EcoFuel	80	04/06→05/15						
2.0 SDI	51	03/04→08/10						
2.0 TDI	62 - 125	09/07→05/15						
2.0 TDI 16V	103	11/10→05/15						
2.0 TDI 16V 4motion	103	11/10→05/15						
2.0 TDI 4motion	62	12/10→05/15						
2.0 TDI	81	08/10→05/15		10/10→		24.2415-1713.3	030132	Ø 15,9
2.0 TDI 4motion	81	08/10→05/15						
 Nehmerzylinder, Kupplung								
1.2 TSI	63 - 77	09/10→05/15		+PR 0EJ		24.2519-1705.3	040095	Ø 19
1.4	55 - 59	03/04→08/10		+PR 0EM		24.2519-1706.3	040096	Ø 19
1.6	75	04/04→05/15						
1.6 BiFuel	75	05/11→05/15						
1.6 TDI	55 - 75	08/10→05/15						
1.9 TDI	55 - 77	04/04→08/10						
1.9 TDI 4motion	77	11/08→08/10						
2.0 EcoFuel	80	04/06→05/15						
2.0 SDI	51	03/04→08/10						
2.0 TDI	62 - 125	09/07→05/15						
2.0 TDI 16V	103	11/10→05/15						
2.0 TDI 16V 4motion	103	11/10→05/15						
2.0 TDI 4motion	62	12/10→05/15						
2.0 TDI	81	08/10→05/15		10/10→; +PR 0EJ		24.2519-1705.3	040095	Ø 19
2.0 TDI 4motion	81	08/10→05/15		10/10→; +PR 0EM		24.2519-1706.3	040096	Ø 19
Zentralausrücker, Kupplung								
2.0 TDI	62 - 103	09/07→05/15				24.2531-5004.3	090011	
2.0 TDI 16V	103	11/10→05/15						
2.0 TDI 16V 4motion	103	11/10→05/15						
VW - CADDY IV Großraumlimousine (SAB, SAJ) 05/15→								
 Nehmerzylinder, Kupplung								
1.0 TSI	62 - 75	11/15→09/20		+PR 0EM		24.2519-1706.3	040096	Ø 19
1.2 TSI	62	06/15→09/20						
1.4 TGI CNG	81	06/15→09/20						
→								











	kW			 	! #		
VW - CADDY IV Großraumlimousine (SAB, SAJ) 05/15→							
 Nehmerzylinder, Kupplung							
1.4 TSI	92	05/15→09/20		+PR OEM		24.2519-1706.3 040096	Ø 19
	96						
1.6	81	11/15→09/20					
1.6 TDI	55	05/15→09/20					
	75						
2.0 TDI	55	05/15→09/20					
	110						
2.0 TDI 4motion	81	05/15→09/20					
	110						
ABT e-Caddy	83	04/20→					
VW - CADDY IV Kasten/Großraumlimousine (SAA, SAH) 05/15→							
 Nehmerzylinder, Kupplung							
1.0 TSI	75	11/15→09/20		+PR OEM		24.2519-1706.3 040096	Ø 19
1.2 TSI	62	06/15→09/20					
1.4 TGI CNG	81	06/15→09/20					
1.4 TSI	92	05/15→09/20					
	96						
1.6	81	11/15→09/20					
1.6 TDI	55	05/15→09/20					
	75						
2.0 TDI	55	05/15→09/20					
	110						
2.0 TDI 4motion	55	05/15→09/20					
	110						
ABT e-Caddy	83	04/20→					
VW - CADDY ALLTRACK Großraumlimousine (SAB) 05/15→							
 Nehmerzylinder, Kupplung							
1.0 TSI	62	11/15→		+PR OEM		24.2519-1706.3 040096	Ø 19
	75						
1.2 TSI	62	06/15→					
1.4 TGI CNG	81	06/15→					
1.4 TSI	92	05/15→					
	96						
1.6 TDI	55	05/15→					
	75						
2.0 TDI	55	05/15→					
	110						
2.0 TDI 4motion	81	05/15→					
	110						
VW - CADDY ALLTRACK Kasten/Großraumlimousine (SAA) 05/15→							
 Nehmerzylinder, Kupplung							
1.0 TSI	75	11/15→		+PR OEM		24.2519-1706.3 040096	Ø 19
1.2 TSI	62	06/15→					
1.4 TGI CNG	81	06/15→					
1.4 TSI	92	05/15→					
	96						
1.6 SRE	81	11/15→09/20					
1.6 TDI	55	05/15→					
	75						
2.0 TDI	55	05/15→					
	110						
2.0 TDI 4motion	81	05/15→					
	110						
VW - CADDY Kasten/Großraumlimousine (6K9, 9E7, 9E9) 09/02→12/09							
 Geberzylinder, Kupplung							
1.9 D	47	02/98→06/09				24.2415-1713.3 030132	Ø 15,9
 Nehmerzylinder, Kupplung							
1.9 D	47	02/98→06/09		+PR OEJ		24.2519-1705.3 040095	Ø 19
				+PR OEM		24.2519-1706.3 040096	Ø 19
VW - CALIFORNIA T5 Camper (7EC, 7EF, 7EG, 7HF) 04/03→08/15							
Zentralausrücker, Kupplung							
2.0 TDI	100	09/09→08/15				24.2531-5004.3 090011	
	132						
2.0 TDI 4motion	100	10/09→08/15					
	132						
2.5 TDi	120	05/07→11/09					
2.5 TDI	96	05/07→11/09					
	128						
2.5 TDI 4motion	96	05/07→11/09					
	128						













	kW					! #		
VW - CRAFTER 30-35 Bus (2E_) 04/06→12/16								
Zentralausrücker, Kupplung								
2.0 TDI	80 - 100	05/11→12/16			07/11→; Schaltgetriebe, automatisch betätigt		24.2536-5001.3 090014	
2.0 TDI	84 - 120	07/11→12/16			Schaltgetriebe, automatisch betätigt		24.2536-5001.3 090014	
2.0 TDI 4motion	120	11/11→12/16						
2.5 TDI	65 - 120	04/06→05/13						
VW - CRAFTER 30-50 Kasten (2E_) 04/06→12/16								
Zentralausrücker, Kupplung								
2.0 TDI	80 - 100	05/11→12/16			07/11→; Schaltgetriebe, automatisch betätigt		24.2536-5001.3 090014	
2.0 TDI	84 - 120	07/11→12/16			Schaltgetriebe, automatisch betätigt		24.2536-5001.3 090014	
2.0 TDI 4motion	120	07/11→12/16						
2.5 TDI	65 - 120	04/06→05/13						
VW - CRAFTER 30-50 Pritsche/Fahrgestell (2F_) 04/06→12/16								
Zentralausrücker, Kupplung								
2.0 TDI	80 - 100	05/11→12/16			07/11→; Schaltgetriebe, automatisch betätigt		24.2536-5001.3 090014	
2.0 TDI	84 - 120	07/11→12/16			Schaltgetriebe, automatisch betätigt		24.2536-5001.3 090014	
2.0 TDI 4motion	120	11/11→12/16						
2.5 TDI	65 - 120	04/06→05/13						
VW - EOS (1F7, 1F8) 03/06→08/15								
 Geberzylinder, Kupplung								
1.4 TSI	90 - 118	11/07→08/15					24.2415-1713.3 030132	Ø 15,9
1.6 FSI	85	06/06→05/08						
2.0 TDI	100 - 103	06/06→08/15						
2.0 TDI 16V	103	05/08→08/15						
2.0 TSI	155	11/09→08/15						
3.2 V6	184	06/06→05/09						
3.6 V6	191	05/09→11/10						
2.0 FSI	110	03/06→05/08			05/06→		24.2415-1713.3 030132	Ø 15,9
2.0 TFSI	147	03/06→08/15						
 Nehmerzylinder, Kupplung								
1.4 TSI	90 - 118	11/07→08/15			+PR 0EJ		24.2519-1705.3 040095	Ø 19
1.6 FSI	85	06/06→05/08			+PR 0EM		24.2519-1706.3 040096	Ø 19
2.0 TDI	100 - 103	06/06→08/15						
2.0 TDI 16V	103	05/08→08/15						
2.0 TSI	155	11/09→08/15						
3.2 V6	184	06/06→05/09						
3.6 V6	191	05/09→11/10						
2.0 FSI	110	03/06→05/08			05/06→; +PR 0EJ		24.2519-1705.3 040095	Ø 19
2.0 TFSI	147	03/06→08/15			05/06→; +PR 0EM		24.2519-1706.3 040096	Ø 19
Zentralausrücker, Kupplung								
2.0 TDI	103	06/06→05/08					24.2531-5004.3 090011	
2.0 TDI 16V	103	05/08→08/15						
2.0 TFSI	147	03/06→08/15			05/06→		24.2531-5004.3 090011	
VW - FOX Schrägheck (5Z1, 5Z3, 5Z4) 08/03→10/15								
 Geberzylinder, Kupplung								
1.2	40	04/05→07/11					24.2415-1702.3 030096	Ø 15,9
1.4	55	04/05→12/09						
1.4 TDI	51	04/05→12/09						
1.2	44	09/10→12/11			→ 08/11		24.2415-1702.3 030096	Ø 15,9
1.6	74	10/03→08/14						
1.6 Total Flex	74	10/03→08/14						
 Nehmerzylinder, Kupplung								
1.2	40	04/05→07/11					24.2519-1706.3 040096	Ø 19
1.4	55	04/05→12/09						
1.4 TDI	51	04/05→12/09						
1.2	44	09/10→12/11			→ 08/11		24.2519-1706.3 040096	Ø 19
1.6	74	10/03→08/14						
1.6 Total Flex	74	10/03→08/14						












	kw					! #		
VW - FOX Van (5Z1) 09/10→12/11								
 Geberzylinder, Kupplung								
1.2	44	09/10→12/11		→ 08/11		24.2415-1702.3	030096	Ø 15,9
 Nehmerzylinder, Kupplung								
1.2	44	09/10→12/11		→ 08/11		24.2519-1706.3	040096	Ø 19
VW - GOLF III Cabriolet (1E7) 07/93→05/98								
 Geberzylinder, Kupplung								
1.6	74	10/94→02/98		für Linkslenker		03.2419-9510.3	030028	Ø 19
1.9 TDI	66	08/95→05/98		für Rechtslenker		03.2419-9910.3	030031	Ø 19
1.8	66	07/93→05/98		07/95→; für Linkslenker		03.2419-9510.3	030028	Ø 19
2.0	85	07/93→05/98		07/95→; für Rechtslenker		03.2419-9910.3	030031	Ø 19
1.9 TDI	81	07/96→05/98		09/96→; für Linkslenker		03.2419-9510.3	030028	Ø 19
				09/96→; für Rechtslenker		03.2419-9910.3	030031	Ø 19
 Nehmerzylinder, Kupplung								
1.6	74	10/94→02/98		1E-2-002001→		24.2519-1701.3	040075	Ø 19
1.9 TDI	66	08/95→05/98		→ 1E-2-002000		24.2523-0908.3	040049	Ø 23
1.8	66	07/93→05/98		1E-2-002001→		24.2519-1701.3	040075	Ø 19
2.0	85	07/93→05/98		07/95→; → 1E-2-002000		24.2523-0908.3	040049	Ø 23
1.9 TDI	81	07/96→05/98		1E-2-002001→		24.2519-1701.3	040075	Ø 19
				09/96→; → 1E-2-002000		24.2523-0908.3	040049	Ø 23
 Seilzug, Kupplungsbetätigung								
1.8	55	07/93→05/98		09/93→; für Linkslenker		24.3728-0127.2	590127	L= 824 + AUT
1.8	66	07/93→05/98		09/93→ 06/95; für Linkslenker		24.3728-0127.2	590127	L= 824 + AUT
2.0	85	07/93→05/98						
VW - GOLF III Variant (1H5) 07/93→04/99								
 Geberzylinder, Kupplung								
1.8 Syncro	66	10/94→04/99		für Linkslenker		03.2419-9510.3	030028	Ø 19
1.9 TDI Syncro	66	07/95→04/99						
2.0 Syncro	85	08/95→04/99						
1.9 TDI	66 - 81	03/94→04/99		für Linkslenker		03.2419-9510.3	030028	Ø 19
				für Rechtslenker		03.2419-9910.3	030031	Ø 19
2.9 VR6 Syncro	140	10/94→04/99		07/95→; für Linkslenker		03.2419-9510.3	030028	Ø 19
 Nehmerzylinder, Kupplung								
1.8 Syncro	66	10/94→04/99		für Linkslenker		24.2523-0908.3	040049	Ø 23
1.9 TDI	66 - 81	03/94→04/99						
1.9 TDI Syncro	66	07/95→04/99						
2.0 Syncro	85	08/95→04/99						
2.9 VR6 Syncro	140	10/94→04/99		07/95→; für Linkslenker		24.2523-0908.3	040049	Ø 23
 Seilzug, Kupplungsbetätigung								
1.4	40 - 44	07/93→04/99		für Linkslenker; nicht für TECDOC-Motornummer: 4.973		24.3728-0127.2	590127	L= 824 + AUT
				für Linkslenker; Motorcode: ABD		24.3728-0130.2	590130	L= 1.025 + AUT
1.6	74	07/94→04/99		für Linkslenker; nicht für TECDOC-Motornummer: 4.982		24.3728-0127.2	590127	L= 824 + AUT
				für Linkslenker; Motorcode: AEK		24.3728-0130.2	590130	L= 1.025 + AUT
1.8	55 - 66	07/93→04/99		für Linkslenker		24.3728-0127.2	590127	L= 824 + AUT
1.9 D	47	07/93→04/99						
1.9 TD	55	07/93→04/99						
2.0	85	07/93→04/99						
VW - GOLF IV (1J1) 08/97→04/08								
 Geberzylinder, Kupplung								
1.4 16V	55	10/97→05/04		→ 10/03; für Linkslenker		24.2415-1701.3	030095	Ø 15,9
1.6	75	08/00→06/05						
1.6 16V	77	02/00→06/05		→ 10/03; für Rechtslenker		24.2415-1702.3	030096	Ø 15,9
1.6 FSI	81	01/02→06/05						
1.8 T GTI	132	08/01→06/05						
2.0 4motion	85	10/00→06/05						
2.3 V5	125	10/00→06/05						
2.3 V5 4motion	125	10/00→06/05						
2.8 VR6 4motion	150	03/99→06/05						
3.2 R32 4motion	177	09/02→06/05						
→								














	kw			 	! #		
VW - GOLF IV (1J1) 08/97→04/08							
 Geberzylinder, Kupplung							
1.6	74	08/97→05/04		10/97→ 10/03; für Linkslenker		24.2415-1701.3 030095	Ø 15,9
1.8	92	08/97→06/05					
1.9 SDI	50	08/97→06/05		10/97→ 10/03; für Rechtslenker		24.2415-1702.3 030096	Ø 15,9
1.9 TDI	81	08/97→05/04					
1.6	74	02/01→03/07		für Linkslenker		24.2415-1701.3 030095	Ø 15,9
1.9 TDI	74	09/00→06/05					
1.9 TDI 4motion	74	09/00→06/05		für Rechtslenker		24.2415-1702.3 030096	Ø 15,9
2.0 BiFuel	85	05/02→05/03					
2.3 V5 4motion	110	12/98→10/00					
2.8 VR6	147	03/02→06/05					
1.8 4motion	92	05/98→06/05		07/98→ 10/03; für Linkslenker		24.2415-1701.3 030095	Ø 15,9
				07/98→ 10/03; für Rechtslenker		24.2415-1702.3 030096	Ø 15,9
1.8 T	110	08/97→06/05		10/97→; für Linkslenker		24.2415-1701.3 030095	Ø 15,9
2.3 V5	110	08/97→10/00		10/97→; für Rechtslenker		24.2415-1702.3 030096	Ø 15,9
1.9 TDI	66	10/97→05/04		→ 06/01; für Linkslenker		24.2415-1701.3 030095	Ø 15,9
1.9 TDI 4motion	66	07/98→04/02		→ 06/01; für Rechtslenker		24.2415-1702.3 030096	Ø 15,9
1.9 TDI	85	12/98→06/01		05/99→; für Linkslenker		24.2415-1701.3 030095	Ø 15,9
				05/99→; für Rechtslenker		24.2415-1702.3 030096	Ø 15,9
1.9 TDI	96	11/00→06/05		04/01→ 10/03; für Linkslenker		24.2415-1701.3 030095	Ø 15,9
1.9 TDI 4motion	96	11/00→06/05		04/01→ 10/03; für Rechtslenker		24.2415-1702.3 030096	Ø 15,9
1.9 TDI	110	05/00→06/05		09/00→ 10/03; für Linkslenker		24.2415-1701.3 030095	Ø 15,9
1.9 TDI 4motion	110	02/00→06/05		09/00→ 10/03; für Rechtslenker		24.2415-1702.3 030096	Ø 15,9
1.9 TDI 4motion	85	09/99→06/01		11/99→; für Linkslenker		24.2415-1701.3 030095	Ø 15,9
				11/99→; für Rechtslenker		24.2415-1702.3 030096	Ø 15,9
2.0	85	07/98→05/04		08/98→ 10/03; für Linkslenker		24.2415-1701.3 030095	Ø 15,9
				08/98→ 10/03; für Rechtslenker		24.2415-1702.3 030096	Ø 15,9
 Nehmerzylinder, Kupplung							
1.4 16V	55	10/97→05/04		→ 10/03; für Fahrzeuge mit Schaltseilzug		24.2519-1701.3 040075	Ø 19
1.6	75	08/00→06/05					
1.6 16V	77	02/00→06/05		→ 10/03; für Fahrzeuge mit Schaltgestänge		24.2523-1701.3 040080	Ø 23,8
1.6 FSI	81	01/02→06/05					
1.8 T GTI	132	08/01→06/05					
2.0 4motion	85	10/00→06/05					
2.3 V5	125	10/00→06/05					
1.6	74	08/97→05/04		10/97→ 10/03; für Fahrzeuge mit Schaltseilzug		24.2519-1701.3 040075	Ø 19
1.8	92	08/97→06/05					
1.9 SDI	50	08/97→06/05		10/97→ 10/03; für Fahrzeuge mit Schaltgestänge		24.2523-1701.3 040080	Ø 23,8
1.9 TDI	81	08/97→05/04					
1.6	74	02/01→03/07		für Fahrzeuge mit Schaltseilzug		24.2519-1701.3 040075	Ø 19
1.9 TDI	74	09/00→06/05					
2.0 BiFuel	85	05/02→05/03		für Fahrzeuge mit Schaltgestänge		24.2523-1701.3 040080	Ø 23,8
1.8 4motion	92	05/98→06/05		07/98→ 10/03; für Fahrzeuge mit Schaltseilzug		24.2519-1701.3 040075	Ø 19
				07/98→ 10/03; für Fahrzeuge mit Schaltgestänge		24.2523-1701.3 040080	Ø 23,8
1.8 T	110	08/97→06/05		10/97→; für Fahrzeuge mit Schaltseilzug		24.2519-1701.3 040075	Ø 19
2.3 V5	110	08/97→10/00		10/97→; für Fahrzeuge mit Schaltgestänge		24.2523-1701.3 040080	Ø 23,8
1.9 TDI	66	10/97→05/04		→ 06/01; für Fahrzeuge mit Schaltseilzug		24.2519-1701.3 040075	Ø 19
1.9 TDI 4motion	66	07/98→04/02		→ 06/01; für Fahrzeuge mit Schaltgestänge		24.2523-1701.3 040080	Ø 23,8
1.9 TDI	96	11/00→06/05		04/01→ 10/03; für Fahrzeuge mit Schaltseilzug		24.2519-1701.3 040075	Ø 19
				04/01→ 10/03; für Fahrzeuge mit Schaltgestänge		24.2523-1701.3 040080	Ø 23,8
1.9 TDI	110	05/00→06/05		09/00→ 10/03; für Fahrzeuge mit Schaltseilzug		24.2519-1701.3 040075	Ø 19
				09/00→ 10/03; für Fahrzeuge mit Schaltgestänge		24.2523-1701.3 040080	Ø 23,8
2.0	85	07/98→05/04		08/98→ 10/03; für Fahrzeuge mit Schaltseilzug		24.2519-1701.3 040075	Ø 19
				08/98→ 10/03; für Fahrzeuge mit Schaltgestänge		24.2523-1701.3 040080	Ø 23,8
Zentralausrücker, Kupplung							
1.8 T GTI	132	08/01→06/05		→ 10/03		24.2531-5004.3 090011	
1.9 TDI 4motion	74	09/00→06/05					
2.3 V5 4motion	125	10/00→06/05					
2.8 VR6 4motion	150	03/99→06/05					
3.2 R32 4motion	177	09/02→06/05					
1.9 TDI	85	12/98→06/01		05/99→		24.2531-5004.3 090011	
→							











	kw					! #		
VW - GOLF IV (1J1) 08/97→04/08								
Zentralausrücker, Kupplung								
1.9 TDI	96	11/00→06/05		04/01→ 10/03			24.2531-5004.3	090011
1.9 TDI 4motion	96	11/00→06/05						
1.9 TDI	110	05/00→06/05		09/00→ 10/03			24.2531-5004.3	090011
1.9 TDI 4motion	110	02/00→06/05						
1.9 TDI 4motion	85	09/99→06/01		11/99→			24.2531-5004.3	090011
2.3 V5 4motion	110	12/98→10/00					24.2531-5004.3	090011
2.8 VR6	147	03/02→06/05						
VW - GOLF IV (9B3) 03/06→								
Geberzylinder, Kupplung								
1.6	74	03/07→12/10					24.2415-1713.3	030132 Ø 15,9
1.6 Total Flex	74 - 77	03/07→06/14						
1.8 GTI	132 - 142	01/07→12/10						
2.0	85	01/07→12/10						
Nehmerzylinder, Kupplung								
1.6	74	03/07→12/10		+PR OEM			24.2519-1706.3	040096 Ø 19
1.6 Total Flex	74 - 77	03/07→06/14						
1.8 GTI	132 - 142	01/07→12/10						
2.0	85	01/07→12/10						
VW - GOLF IV Cabriolet (1E7) 06/98→12/02								
Geberzylinder, Kupplung								
1.6	74	06/98→06/02		für Linkslenker; → 02/02			03.2419-9510.3	030028 Ø 19
1.8	66	06/98→06/02						
1.9 TDI	66 - 81	06/98→06/02		für Rechtslenker; → 02/02			03.2419-9910.3	030031 Ø 19
2.0	85	06/98→06/02						
Nehmerzylinder, Kupplung								
1.6	74	06/98→06/02		1E-2-002001→; → 02/02			24.2519-1701.3	040075 Ø 19
1.8	66	06/98→06/02						
1.9 TDI	66 - 81	06/98→06/02		→ 1E-2-002000			24.2523-0908.3	040049 Ø 23
2.0	85	06/98→06/02						
Seilzug, Kupplungsbetätigung								
1.8	55	06/98→06/02		für Linkslenker; → 02/02			24.3728-0127.2	590127 L= 824 + AUT
VW - GOLF IV Van (1J1) 10/97→05/04								
Geberzylinder, Kupplung								
1.9 TDI	66	05/00→09/02		→ 06/01; für Linkslenker			24.2415-1701.3	030095 Ø 15,9
				→ 06/01; für Rechtslenker			24.2415-1702.3	030096 Ø 15,9
1.9 TDI	96	04/01→05/04		→ 10/03; für Linkslenker			24.2415-1701.3	030095 Ø 15,9
				→ 06/01; für Linkslenker			24.2415-1701.3	030095 Ø 15,9
				→ 10/03; für Rechtslenker			24.2415-1702.3	030096 Ø 15,9
				→ 06/01; für Rechtslenker			24.2415-1702.3	030096 Ø 15,9
1.9 TDI 4motion	85	01/00→04/01		für Linkslenker			24.2415-1701.3	030095 Ø 15,9
				für Rechtslenker			24.2415-1702.3	030096 Ø 15,9
Nehmerzylinder, Kupplung								
1.9 TDI	66	05/00→09/02		→ 06/01; für Fahrzeuge mit Schaltseilzug			24.2519-1701.3	040075 Ø 19
				→ 06/01; für Fahrzeuge mit Schaltgestänge			24.2523-1701.3	040080 Ø 23,8
1.9 TDI	96	04/01→05/04		→ 10/03; für Fahrzeuge mit Schaltseilzug			24.2519-1701.3	040075 Ø 19
				→ 06/01; für Fahrzeuge mit Schaltseilzug			24.2519-1701.3	040075 Ø 19
				→ 10/03; für Fahrzeuge mit Schaltgestänge			24.2523-1701.3	040080 Ø 23,8
				→ 06/01; für Fahrzeuge mit Schaltgestänge			24.2523-1701.3	040080 Ø 23,8
Zentralausrücker, Kupplung								
1.9 TDI	96	04/01→05/04		→ 10/03			24.2531-5004.3	090011
1.9 TDI 4motion	85	01/00→04/01					24.2531-5004.3	090011















	kW			 	! #		
VW - GOLF IV Variant (1J5) 05/99→06/06							
 Geberzylinder, Kupplung							
1.4 16V	55	05/99→06/06		für Linkslenker		24.2415-1701.3 030095	Ø 15,9
1.6	74 - 75	05/99→06/06		für Rechtslenker		24.2415-1702.3 030096	Ø 15,9
1.6 16V	77	02/00→06/06					
1.6 FSI	81	01/02→06/06					
1.8 4motion	92	05/99→06/06					
1.8 T	110	05/00→06/06					
1.9 SDI	50	05/99→06/06					
1.9 TDI	66 - 110	05/99→06/06					
1.9 TDI 4motion	66 - 110	05/99→06/06					
2.0	85	05/99→06/06					
2.0 4motion	85	10/00→06/06					
2.0 Bi-Fuel	85	02/02→06/06					
2.3 V5	110 - 125	05/99→06/06					
2.3 V5 4motion	110 - 125	05/99→06/06					
2.8 V6 4motion	150	05/99→06/06					
1.9 TDI	96	11/00→06/06		04/01→; für Linkslenker		24.2415-1701.3 030095	Ø 15,9
1.9 TDI 4motion	96	11/00→06/06		04/01→; für Rechtslenker		24.2415-1702.3 030096	Ø 15,9
2.0 4motion	88	12/99→06/06		04/00→; für Linkslenker		24.2415-1701.3 030095	Ø 15,9
				04/00→; für Rechtslenker		24.2415-1702.3 030096	Ø 15,9
 Nehmerzylinder, Kupplung							
1.4 16V	55	05/99→06/06				24.2523-1701.3 040080	Ø 23,8
1.6	74 - 75	05/99→06/06					
1.6 16V	77	02/00→06/06					
1.6 FSI	81	01/02→06/06					
1.9 SDI	50	05/99→06/06					
1.8 4motion	92	05/99→06/06				24.2519-1701.3 040075	Ø 19
1.8 T	110	05/00→06/06					
1.9 TDI	66 - 81	05/99→06/06					
1.9 TDI 4motion	66	05/99→04/02					
2.0	85	05/99→06/06					
2.0 4motion	85	10/00→06/06					
2.0 Bi-Fuel	85	02/02→06/06					
2.3 V5	110 - 125	05/99→06/06					
2.0 4motion	88	12/99→06/06		04/00→		24.2519-1701.3 040075	Ø 19
Zentralausrücker, Kupplung							
1.9 TDI	85 - 110	08/99→06/06				24.2531-5004.3 090011	
1.9 TDI 4motion	74 - 110	12/99→06/06					
2.3 V5 4motion	110 - 125	05/99→06/06					
1.9 TDI	96	11/00→06/06		04/01→		24.2531-5004.3 090011	
1.9 TDI 4motion	96	11/00→06/06					
VW - GOLF V (1K1) 10/03→07/10							
 Geberzylinder, Kupplung							
1.4 16V	55	10/03→05/06				24.2415-1713.3 030132	Ø 15,9
1.4 FSI	66	10/03→07/06					
1.6 FSI	85	10/03→07/08					
1.4 16V	59	05/06→11/08		→ 09/08		24.2415-1713.3 030132	Ø 15,9
1.4 TSI	90 - 125	11/05→11/08					
1.6	75	01/04→11/08					
1.6 MultiFuel	75	10/07→11/08					
1.9 TDI	66 - 77	10/03→11/08					
1.9 TDI 4motion	77	08/04→11/08					
2.0	85	01/05→11/08					
2.0 FSI	110	01/04→11/08					
2.0 FSI 4motion	110	08/04→11/08					
2.0 GTI	147 - 169	10/04→02/09					
2.0 SDI	55	01/04→11/08					
2.0 TDI	100 - 125	10/03→11/08					
2.0 TDI 16V	103	10/03→11/08					
2.0 TDI 16V 4motion	103	08/04→11/08					
2.0 TDI 4motion	103	01/07→11/08					
2.5	125	05/07→11/08					
→							














	kW			 	! #		
VW - GOLF V (1K1) 10/03→07/10							
 Geberzylinder, Kupplung							
3.2 R32 4motion	184	11/05→11/08		→ 09/08		24.2415-1713.3 030132	Ø 15,9
 Nehmerzylinder, Kupplung							
1.4 16V	55	10/03→05/06				24.2519-1706.3 040096	Ø 19
1.4 FSI	66	10/03→07/06					
1.6 FSI	85	10/03→07/08					
1.4 16V	59	05/06→11/08		→ 09/08		24.2519-1706.3 040096	Ø 19
1.4 TSI	90	05/07→11/08					
1.6	75	01/04→11/08					
1.6 MultiFuel	75	10/07→11/08					
1.9 TDI	66	05/04→11/08					
2.0	85	01/05→11/08					
2.0 GTI	147 - 169	10/04→02/09					
2.0 SDI	55	01/04→11/08					
2.0 TDI	100 - 125	10/03→11/08					
2.0 TDI 16V	103	10/03→11/08					
2.5	125	05/07→11/08					
1.4 TSI	103 - 125	11/05→11/08		→ 09/08		24.2519-1705.3 040095	Ø 19
1.9 TDI	77	10/03→11/08					
1.9 TDI 4motion	77	08/04→11/08					
2.0 FSI	110	01/04→11/08					
2.0 FSI 4motion	110	08/04→11/08					
2.0 TDI 16V 4motion	103	08/04→11/08					
2.0 TDI 4motion	103	01/07→11/08					
3.2 R32 4motion	184	11/05→11/08					
Zentralausrücker, Kupplung							
1.9 TDI 4motion	77	08/04→11/08		→ 09/08		24.2531-5004.3 090011	
2.0	85	01/05→11/08					
2.0 GTI	147 - 169	10/04→02/09					
2.0 TDI	100 - 125	10/03→11/08					
2.0 TDI 16V	103	10/03→11/08					
2.0 TDI 16V 4motion	103	08/04→11/08					
2.0 TDI 4motion	103	01/07→11/08					
3.2 R32 4motion	184	11/05→11/08					
VW - GOLF V Variant (1K5) 01/07→07/09							
 Geberzylinder, Kupplung							
1.4	59	06/07→07/09		→ 06/09		24.2415-1713.3 030132	Ø 15,9
1.4 TSI	90 - 125	06/07→07/09					
1.6	75	06/07→07/09					
1.6 MultiFuel	75	11/07→07/09					
1.9 TDI	77	06/07→07/09					
1.9 TDI 4motion	77	01/08→07/09					
2.0 TDI	96 - 103	06/07→07/09					
2.0 TDI 16V	103	06/07→07/09					
2.0 TFSI	147	06/07→07/09					
 Nehmerzylinder, Kupplung							
1.4	59	06/07→07/09		→ 06/09		24.2519-1706.3 040096	Ø 19
1.4 TSI	90 - 125	06/07→07/09					
1.6	75	06/07→07/09					
1.6 MultiFuel	75	11/07→07/09					
1.9 TDI	77	06/07→07/09					
1.9 TDI 4motion	77	01/08→07/09					
2.0 TDI	96 - 103	06/07→07/09					
2.0 TDI 16V	103	06/07→07/09					
2.0 TFSI	147	06/07→07/09					
Zentralausrücker, Kupplung							
1.9 TDI 4motion	77	01/08→07/09		→ 06/09		24.2531-5004.3 090011	
2.0 TDI	96 - 103	06/07→07/09					
2.0 TDI 16V	103	06/07→07/09					
2.0 TFSI	147	06/07→07/09					
VW - GOLF VI (5K1) 10/08→12/14							
 Geberzylinder, Kupplung							
1.2 TSI	63	05/10→11/12				24.2415-1713.3 030132	Ø 15,9
1.4	59	10/08→11/12					
→							














	kw			 	! #		
VW - GOLF VI (5K1) 10/08→12/14							
 Geberzylinder, Kupplung							
1.4 TSI	90 - 118	10/08→11/12				24.2415-1713.3 030132	Ø 15,9
1.6	75	10/08→11/12					
1.6 BiFuel	75	03/09→11/12					
1.6 MultiFuel	75	10/08→11/12					
1.6 TDI	66 - 77	02/09→11/12					
1.8 TSI	118	06/09→01/11					
2.0 GTI	147 - 173	04/09→11/13					
2.0 R 4motion	188 - 199	11/09→11/13					
2.0 TDI	81 - 125	10/08→05/13					
2.0 TDI 4motion	103	05/09→11/12					
2.0 TFSI 4motion	191	09/11→11/13					
2.5	125	07/09→05/13					
1.2 TSI	77	11/08→11/12		05/09→		24.2415-1713.3 030132	Ø 15,9
 Nehmerzylinder, Kupplung							
1.2 TSI	63	05/10→11/12		+PR OEM		24.2519-1706.3 040096	Ø 19
1.4	59	10/08→11/12					
1.6	75	10/08→11/12					
1.6 BiFuel	75	03/09→11/12					
1.6 MultiFuel	75	10/08→11/12					
2.0 GTI	147 - 173	04/09→11/13					
2.0 R 4motion	188 - 199	11/09→11/13					
2.0 TDI	100 - 125	10/08→05/13					
2.0 TDI 4motion	103	05/09→11/12					
2.0 TFSI 4motion	191	09/11→11/13					
2.5	125	07/09→05/13					
1.2 TSI	77	11/08→11/12		05/09→; +PR OEM		24.2519-1706.3 040096	Ø 19
1.4 TSI	90 - 118	10/08→11/12		→ 06/11; +PR 0EJ		24.2519-1705.3 040095	Ø 19
1.6 TDI	66 - 77	02/09→11/12		+PR OEM		24.2519-1706.3 040096	Ø 19
2.0 TDI	81	10/08→11/12					
1.8 TSI	118	06/09→01/11		+PR 0EJ		24.2519-1705.3 040095	Ø 19
				+PR OEM		24.2519-1706.3 040096	Ø 19
Zentralausrücker, Kupplung							
2.0 GTI	147 - 173	04/09→11/13				24.2531-5004.3 090011	
2.0 TDI	103 - 125	10/08→05/13					
2.0 TDI 4motion	103	05/09→11/12					
2.0 TFSI 4motion	191	09/11→11/13					
2.5	125	07/09→05/13					
VW - GOLF VI Cabriolet (517) 03/11→05/16							
 Geberzylinder, Kupplung							
1.2 TSI	77	03/11→05/16		06/11→		24.2415-1713.3 030132	Ø 15,9
1.4 TSI	118	03/11→05/16					
1.6 TDI	77	03/11→05/16					
1.2 TSI 16V	77	11/13→05/16				24.2415-1713.3 030132	Ø 15,9
1.4 TSI	90 - 110	11/11→05/16					
2.0 GTI	155	05/12→05/16					
2.0 R	195	01/13→05/16					
2.0 TDI	81 - 110	11/11→05/16					
2.0 TSI	162	11/13→05/16					
 Nehmerzylinder, Kupplung							
1.2 TSI	77	03/11→05/16		06/11→; +PR OEM		24.2519-1706.3 040096	Ø 19
1.2 TSI 16V	77	11/13→05/16		+PR OEM		24.2519-1706.3 040096	Ø 19
1.4 TSI	90 - 92	11/11→05/16					
2.0 GTI	155	05/12→05/16					
2.0 R	195	01/13→05/16					
2.0 TDI	81 - 110	11/11→05/16					
2.0 TSI	162	11/13→05/16					
1.4 TSI	110	11/13→05/16		+PR 0EJ		24.2519-1705.3 040095	Ø 19
				+PR OEM		24.2519-1706.3 040096	Ø 19
→							















	kW			 	! #		
VW - GOLF VI Cabriolet (517) 03/11→05/16							
 Nehmerzylinder, Kupplung							
1.4 TSI	118	03/11→05/16		06/11→; +PR 0EJ		24.2519-1705.3 040095	Ø 19
1.6 TDI	77	03/11→05/16		06/11→; +PR OEM		24.2519-1706.3 040096	Ø 19
VW - GOLF VI Van (5K1_) 10/08→11/12							
 Geberzylinder, Kupplung							
1.2 TSi	63	05/10→11/12				24.2415-1713.3 030132	Ø 15,9
1.2 TSi BlueMotion	77	05/09→11/12					
1.4 TSi	118	10/08→11/12					
1.6 TDi	66	02/09→11/12					
1.6 TDi BlueMotion	77	05/09→11/12					
2.0 GTi	155	02/09→11/12					
2.0 TDi	103 - 125	09/09→11/12					
2.0 TSi R 4motion TSi	199 - 90	11/09→11/12					
 Nehmerzylinder, Kupplung							
1.2 TSi	63	05/10→11/12		+PR OEM		24.2519-1706.3 040096	Ø 19
1.2 TSi BlueMotion	77	05/09→11/12					
2.0 GTi	155	02/09→11/12					
2.0 TDi	103 - 125	09/09→11/12					
2.0 TSi R 4motion	199	11/09→11/12					
1.4 TSi	118	10/08→11/12		→ 06/11; +PR 0EJ		24.2519-1705.3 040095	Ø 19
1.6 TDi	66	02/09→11/12					
1.6 TDi BlueMotion TSi	77 - 90	05/09→11/12		+PR OEM		24.2519-1706.3 040096	Ø 19
Zentralausrücker, Kupplung							
2.0 GTi	155	02/09→11/12				24.2531-5004.3 090011	
2.0 TDi	103 - 125	09/09→11/12					
VW - GOLF VI Variant (AJ5) 07/09→07/14							
 Geberzylinder, Kupplung							
1.2 TSI	63 - 77	07/09→07/13				24.2415-1713.3 030132	Ø 15,9
1.4	59	07/09→07/13					
1.4 TSI	90 - 118	07/09→07/13					
1.6	75	07/09→07/13					
1.6 BiFuel	75	07/09→12/10					
1.6 MultiFuel	75	07/10→07/13					
1.6 TDI	66 - 77	07/09→07/13					
1.6 TDI 4motion	77	07/09→07/13					
2.0 TDI	81 - 103	07/09→07/13					
2.0 TFSI	147	07/09→07/13					
 Nehmerzylinder, Kupplung							
1.2 TSI	63 - 77	07/09→07/13		→ 07/12; +PR 0EJ		24.2519-1705.3 040095	Ø 19
1.4	59	07/09→07/13		+PR OEM		24.2519-1706.3 040096	Ø 19
1.4 TSI	90 - 118	07/09→07/13					
1.6	75	07/09→07/13					
1.6 MultiFuel	75	07/10→07/13					
1.6 TDI	66 - 77	07/09→07/13					
1.6 TDI 4motion	77	07/09→07/13					
2.0 TDI	81 - 103	07/09→07/13					
2.0 TFSI	147	07/09→07/13					
1.6 BiFuel	75	07/09→12/10		+PR 0EJ		24.2519-1705.3 040095	Ø 19
				+PR OEM		24.2519-1706.3 040096	Ø 19
VW - GOLF VII (5G1, BQ1, BE1, BE2) 08/12→03/21							
 Nehmerzylinder, Kupplung							
1.0 TSI	63 - 85	05/15→08/20		+PR 0EC / 0EM		24.2519-1706.3 040096	Ø 19
1.2 TSI	77 - 81	11/12→03/17					
1.4 GTE Hybrid	150	05/14→08/20					
1.4 TSI	92 - 110	05/14→03/21					
→							















	kW			 	! #		
VW - GOLF VII (5G1, BQ1, BE1, BE2) 08/12→03/21							
 Nehmerzylinder, Kupplung							
1.4 TSI MultiFuel	90 - 92	11/12→07/18		+PR 0EC / 0EM		24.2519-1706.3 040096	Ø 19
1.5 TGI	96	11/18→08/20					
1.5 TSI	96 - 110	04/17→08/20					
1.6	81	05/14→07/17					
1.6 TDI	66 - 85	04/13→08/20					
1.6 TDI 4motion	77 - 81	11/12→03/17					
2.0 GTD	135	04/13→08/20					
2.0 GTI	155 - 180	04/13→08/20					
2.0 GTI Clubsport	195	02/16→03/17					
2.0 GTI Clubsport S	228	09/16→03/17					
2.0 GTI TCR	213	11/18→08/20					
2.0 R 360S 4motion	265	09/16→03/17					
2.0 R 4motion	206 - 228	11/13→08/20					
2.0 TDI	81 - 110	08/12→08/20					
2.0 TDI 4motion	110	11/12→08/20					
1.2 TSI	63	08/12→03/17		11/12→; +PR 0EC / 0EM		24.2519-1706.3 040096	Ø 19
1.4 TSI	103	08/12→03/17					
1.6 TDI	77	08/12→03/17					
1.4 TGI CNG	81	06/13→07/18		08/13→; +PR 0EC / 0EM		24.2519-1706.3 040096	Ø 19
1.4 TSI	90	11/12→03/17		06/13→; +PR 0EC / 0EM		24.2519-1706.3 040096	Ø 19
1.6 TDI	81	01/13→03/17					
VW - GOLF VII Van (5G1) 08/12→03/17							
 Nehmerzylinder, Kupplung							
1.2 TSi BlueMotion	63	08/12→03/17		11/12→; +PR 0EC / 0EM		24.2519-1706.3 040096	Ø 19
1.4 TSi BlueMotion	103	08/12→03/17					
1.6 TDi BlueMotion	77	08/12→03/17					
1.2 TSi BlueMotion	77	11/12→03/17		+PR 0EC / 0EM		24.2519-1706.3 040096	Ø 19
1.4 TSi BlueMotion	90	05/13→03/17					
1.6 TDi BlueMotion	66 - 81	04/13→03/17					
2.0 GTD	135	04/13→03/17					
2.0 GTi	162 - 169	04/13→03/17					
2.0 TDi BlueMotion	110	05/13→05/14					
2.0 TDi BlueMotion 4motion	110	05/13→05/14					
VW - GOLF VII Variant (BA5, BV5) 04/13→							
 Nehmerzylinder, Kupplung							
1.0 TSI	63 - 85	05/15→08/20		+PR 0EC / 0EM		24.2519-1706.3 040096	Ø 19
1.2 TSI	81	04/14→03/17					
1.4 TGI CNG	81	09/13→07/18					
1.4 TSI	92 - 110	05/14→					
1.4 TSI MultiFuel	90 - 92	04/13→03/17					
1.5 TGI	96	12/18→08/20					
1.5 TSI	96 - 110	04/17→08/20					
1.6	81	05/14→07/17					
1.6 TDI	85	11/16→08/20					
1.8 TSI 4motion	132	11/16→08/20					
2.0 GTD	135	01/15→07/19					
2.0 R 360S 4motion	265	09/16→03/17					
2.0 R 4motion	206 - 228	03/15→08/20					
1.2 TSI	63 - 77	04/13→08/20		07/13→; +PR 0EC / 0EM		24.2519-1706.3 040096	Ø 19
1.4 TSI	90 - 103	05/13→08/20					
1.6 TDI	66 - 81	05/13→07/18					
1.6 TDI 4motion	77 - 81	05/13→03/17					
2.0 TDI	81 - 110	04/13→					
2.0 TDI 4motion	110	04/13→08/20					














	kW			 	! #		
VW - GOLF VIII (CD1) 07/19→							
 Nehmerzylinder, Kupplung							
1.0 TSI	66 - 81	02/20→		+PR 0EC		24.2519-1706.3 040096	Ø 19
1.4 GTE Plug-in Hybrid	180	07/20→					
1.4 TSI eHybrid	150	07/20→					
1.5 TGI	96	09/20→					
1.5 TSI	96 - 110	07/19→					
2.0 GTI	180	08/20→					
2.0 GTI Clubsport	221	10/20→					
2.0 TDI	85 - 110	08/19→					
2.0 TDI 4motion	110 - 147	09/20→					
2.0 TDI GTD	147	09/20→					
2.0 TSI	140	06/21→					
2.0 TSI 4motion	140	06/21→					
2.0 TSI R 4motion	235 - 245	09/20→					
VW - GOLF VIII Variant (CG5) 08/20→							
 Nehmerzylinder, Kupplung							
1.0 TSI	66 - 81	08/20→		+PR 0EC		24.2519-1706.3 040096	Ø 19
1.5 TGI	96	09/20→					
1.5 TSI	96 - 110	08/20→					
2.0 GTI	180	09/20→					
2.0 TDI	85 - 110	08/20→					
2.0 TDI 4motion	110 - 147	09/20→					
2.0 TSI	140	06/21→					
2.0 TSI 4motion	140	06/21→					
2.0 TSI R 4motion	235	06/21→					
VW - GOLF ALLTRACK VII Variant (BA5, BV5) 12/14→							
 Nehmerzylinder, Kupplung							
1.6 TDI 4motion	81	12/14→03/17		+PR 0EC / 0EM		24.2519-1706.3 040096	Ø 19
1.8 TSI 4motion	132	12/14→08/20					
2.0 TDI 4motion	110 - 135	12/14→08/20					
VW - GOLF ALLTRACK VIII (CG5) 11/20→							
 Nehmerzylinder, Kupplung							
2.0 TDI 4motion	147	11/20→		+PR 0EC		24.2519-1706.3 040096	Ø 19
VW - GOLF Kasten/Schrägheck (1K1) 07/03→							
 Geberzylinder, Kupplung							
TDI	77	11/03→02/06				24.2415-1713.3 030132	Ø 15,9
 Nehmerzylinder, Kupplung							
TDI	77	11/03→02/06				24.2519-1705.3 040095	Ø 19
VW - GOLF PLUS V (5M1, 521) 12/04→12/13							
 Geberzylinder, Kupplung							
1.2 TSI	63 - 77	11/09→12/13				24.2415-1713.3 030132	Ø 15,9
1.4 16V	55 - 59	01/05→12/13					
1.4 FSI	66	07/05→11/06					
1.4 TSI	90 - 125	05/06→12/13					
1.6	75	05/05→12/13					
1.6 BiFuel	75	05/09→12/13					
1.6 FSI	85	12/04→05/08					
1.6 MultiFuel	75	11/07→12/13					
1.6 TDI	66 - 77	02/09→12/13					
1.9 TDI	66 - 77	01/05→01/09					
2.0 FSI	110	05/05→06/08					
2.0 TDI	81 - 103	05/05→12/13					
2.0 TDI 16V	103	01/05→12/13					
→							












	kW			 	! #		
VW - GOLF PLUS V (5M1, 521) 12/04→12/13							
 Nehmerzylinder, Kupplung							
1.2 TSI	63 - 77	11/09→12/13		+PR 0EJ		24.2519-1705.3 040095	Ø 19
1.4 16V	55 - 59	01/05→12/13		+PR 0EM		24.2519-1706.3 040096	Ø 19
1.4 FSI	66	07/05→11/06					
1.4 TSI	90 - 125	05/06→12/13					
1.6	75	05/05→12/13					
1.6 BiFuel	75	05/09→12/13					
1.6 FSI	85	12/04→05/08					
1.6 MultiFuel	75	11/07→12/13					
1.6 TDI	66 - 77	02/09→12/13					
1.9 TDI	66 - 77	01/05→01/09					
2.0 FSI	110	05/05→06/08					
2.0 TDI	81 - 103	05/05→12/13					
2.0 TDI 16V	103	01/05→12/13					
Zentralausrücker, Kupplung							
2.0 TDI	96 - 103	05/05→12/13				24.2531-5004.3 090011	
2.0 TDI 16V	103	01/05→12/13					
VW - GOLF PLUS Van (521) 01/09→08/14							
 Geberzylinder, Kupplung							
1.2 TSi	77	11/09→08/14				24.2415-1713.3 030132	Ø 15,9
1.4 TSi	90 - 118	01/09→08/14					
1.6 TDi	66 - 77	02/09→08/14					
2.0 TDi	103	11/09→08/14					
 Nehmerzylinder, Kupplung							
1.2 TSi	77	11/09→08/14		+PR 0EJ		24.2519-1705.3 040095	Ø 19
1.4 TSi	90 - 118	01/09→08/14		+PR 0EM		24.2519-1706.3 040096	Ø 19
1.6 TDi	66 - 77	02/09→08/14					
2.0 TDi	103	11/09→08/14					
Zentralausrücker, Kupplung							
2.0 TDi	103	11/09→08/14				24.2531-5004.3 090011	
VW - GOLF SPORTSVAN VII (AM1, AN1) 02/14→08/20							
 Nehmerzylinder, Kupplung							
1.0 TSI	63 - 85	05/15→08/20		+PR 0EC / 0EM / 0EN		24.2519-1706.3 040096	Ø 19
1.2 TSI	63 - 81	04/14→11/17					
1.4 TSI	92	04/14→08/20					
1.4 TSI MultiFuel	92	04/14→11/17					
1.5 TSI	96 - 110	05/17→08/20					
1.6	81	05/14→11/16					
1.6 TDI	66 - 85	02/14→08/20					
2.0 TDI	81	05/14→11/17					
1.4 TSI	110	02/14→07/18		05/14→; +PR 0EC / 0EM / 0EN		24.2519-1706.3 040096	Ø 19
1.6 TDI	81	02/14→11/16					
2.0 TDI	110	02/14→08/20					
VW - GOLF VAN IV Variant (1J5) 05/99→06/06							
 Geberzylinder, Kupplung							
1.4	55	05/00→06/06		→ 10/03; für Linkslenker		24.2415-1701.3 030095	Ø 15,9
1.6	77	05/00→06/06		→ 10/03; für Rechtslenker		24.2415-1702.3 030096	Ø 15,9
1.9 SDI	50	05/99→05/06					
1.9 TDI	81 - 96	05/99→05/06					
1.9 TDI	66 - 85	05/99→06/06		für Linkslenker		24.2415-1701.3 030095	Ø 15,9
				für Rechtslenker		24.2415-1702.3 030096	Ø 15,9
 Nehmerzylinder, Kupplung							
1.4	55	05/00→06/06		→ 10/03; für Fahrzeuge mit Schaltseilzug		24.2519-1701.3 040075	Ø 19
1.6	77	05/00→06/06					
1.9 SDI	50	05/99→05/06					
→							












	kw			 	! #		
VW - GOLF VAN IV Variant (1J5) 05/99→06/06							
 Nehmerzylinder, Kupplung							
1.9 TDI	81 - 96	05/99→05/06		→ 10/03; für Fahrzeuge mit Schaltgestänge		24.2523-1701.3 040080	Ø 23,8
1.9 TDI	66	05/99→05/06				24.2519-1701.3 040075	Ø 19
1.9 TDI	74	02/00→06/06		für Fahrzeuge mit Schaltseilzug		24.2519-1701.3 040075	Ø 19
				für Fahrzeuge mit Schaltgestänge		24.2523-1701.3 040080	Ø 23,8
Zentralausrücker, Kupplung							
1.9 TDI	85	05/99→04/02				24.2531-5004.3 090011	
1.9 TDI	96	04/01→05/06		→ 10/03		24.2531-5004.3 090011	
VW - GOLF VAN VI Variant (AJ5) 07/09→05/14							
 Geberzylinder, Kupplung							
1.2 TSi	77	09/09→05/14				24.2415-1713.3 030132	Ø 15,9
1.4 TSi	90 - 118	07/09→05/14					
1.6 TDi	66	12/09→10/12					
1.6 TDi BlueMotion	77	07/09→05/14					
2.0 TDi	103	07/09→05/14					
 Nehmerzylinder, Kupplung							
1.2 TSi	77	09/09→05/14		→ 07/12; +PR OEJ		24.2519-1705.3 040095	Ø 19
1.4 TSi	90 - 118	07/09→05/14		+PR OEM		24.2519-1706.3 040096	Ø 19
1.6 TDi	66	12/09→10/12					
1.6 TDi BlueMotion	77	07/09→05/14					
2.0 TDi	103	07/09→05/14					
Zentralausrücker, Kupplung							
2.0 TDi	103	07/09→05/14				24.2531-5004.3 090011	
VW - GOLF VAN VII Variant (BA5) 04/13→03/17							
 Nehmerzylinder, Kupplung							
1.2 TSi BlueMotion	63 - 77	04/13→03/17		+PR 0EC / 0EM		24.2519-1706.3 040096	Ø 19
1.4 TSi BlueMotion	90 - 103	05/13→03/17					
1.6 TDi BlueMotion	66 - 81	05/13→03/17					
1.6 TDi BlueMotion 4motion	77	05/13→03/17					
2.0 TDi BlueMotion	110	04/13→03/17					
2.0 TDi BlueMotion 4motion	110	04/13→03/17					
VW - JETTA III (1K2) 09/04→12/13							
 Geberzylinder, Kupplung							
1.4 TSi	90 - 125	07/06→10/10				24.2415-1713.3 030132	Ø 15,9
1.6	75	09/04→10/10					
1.6 FSI	85	09/05→10/10					
1.6 MultiFuel	75	01/08→10/10					
1.6 TDI	66 - 77	06/09→10/10					
1.9 TDI	74 - 77	08/05→10/10					
2.0 FSI	110	08/05→10/10					
2.0 TDI	100 - 125	09/05→10/10					
2.0 TDI 16V	103	08/05→10/10					
2.0 TFSI	147	10/05→10/10					
2.5	125	07/08→10/10					
2.5	110	01/06→10/10		07/08→		24.2415-1713.3 030132	Ø 15,9
 Nehmerzylinder, Kupplung							
1.4 TSi	90 - 125	07/06→10/10		Getriebetyp: MQ-250		24.2519-1705.3 040095	Ø 19
1.6	75	09/04→10/10		Getriebetyp: MQ-200		24.2519-1706.3 040096	Ø 19
1.6 FSI	85	09/05→10/10					
1.6 MultiFuel	75	01/08→10/10					
1.6 TDI	66 - 77	06/09→10/10					
1.9 TDI	74 - 77	08/05→10/10					
2.0 FSI	110	08/05→10/10					
→							












	kW					! #		
VW - JETTA III (1K2) 09/04→12/13								
 Nehmerzylinder, Kupplung								
2.0 TDI	100 - 125	09/05→10/10		Getriebetyp: MQ-250		24.2519-1705.3	040095	Ø 19
2.0 TDI 16V	103	08/05→10/10		Getriebetyp: MQ-200		24.2519-1706.3	040096	Ø 19
2.0 TFSI	147	10/05→10/10						
2.5	125	07/08→10/10						
2.5	110	01/06→10/10		07/08→; Getriebetyp: MQ-250		24.2519-1705.3	040095	Ø 19
				07/08→; Getriebetyp: MQ-200		24.2519-1706.3	040096	Ø 19
Zentralausrücker, Kupplung								
2.0 TDI	100 - 125	09/05→10/10				24.2531-5004.3	090011	
2.0 TDI 16V	103	08/05→10/10						
2.0 TFSI	147	10/05→10/10						
VW - JETTA IV (162, 163, AV3, AV2) 01/08→								
 Geberzylinder, Kupplung								
1.2 TSI	77	10/10→12/17		04/11→; +PR VF1		24.2415-1713.3	030132	Ø 15,9
1.6 TDI	77	04/10→07/15						
2.0 TDI	103	02/11→						
2.0 TFSI	147	12/10→						
2.5	125	04/10→						
1.2 TSI 16V	77	08/14→12/17		+PR VF1		24.2415-1713.3	030132	Ø 15,9
1.4 TSI	90 - 118	04/11→						
1.4 TSI Hybrid	125	04/11→						
1.6	63 - 81	12/11→						
1.6 MPi	66	09/15→04/18						
1.8 TSI	125	07/14→						
2.0	85	06/10→12/17						
2.0 TDI	81 - 110	10/10→						
2.0 TSI	155	12/12→12/17						
 Nehmerzylinder, Kupplung								
1.2 TSI	77	10/10→12/17		04/11→ 10/11; +PR 0EJ		24.2519-1705.3	040095	Ø 19
2.0 TFSI	147	12/10→						
2.5	125	04/10→		04/11→; +PR OEM		24.2519-1706.3	040096	Ø 19
1.2 TSI 16V	77	08/14→12/17		+PR OEM		24.2519-1706.3	040096	Ø 19
1.4 TSI	92 - 110	08/14→						
1.6	63 - 81	12/11→						
1.6 MPi	66	09/15→04/18						
2.0	85	06/10→12/17						
2.0 TDI	81 - 110	10/10→						
2.0 TSI	155	12/12→12/17						
1.4 TSI	90 - 118	04/11→		→ 10/11; +PR 0EJ		24.2519-1705.3	040095	Ø 19
1.4 TSI Hybrid	125	04/11→		+PR OEM		24.2519-1706.3	040096	Ø 19
1.6 TDI	77	04/10→07/15		04/11→; +PR OEM		24.2519-1706.3	040096	Ø 19
2.0 TDI	103	02/11→						
VW - JETTA VII Stufenheck (BU3, BU4) 12/17→								
 Geberzylinder, Kupplung								
1.4 TSI	110	12/17→		+PR VF1		24.2415-1713.3	030132	Ø 15,9
 Nehmerzylinder, Kupplung								
1.4 TSI	110	12/17→		+PR OEM		24.2519-1706.3	040096	Ø 19
VW - LT 28-35 II Bus (2DB, 2DE, 2DK) 04/96→07/06								
 Geberzylinder, Kupplung								
2.3	105	05/96→07/06				24.2419-1712.3	030105	Ø 19
2.5 SDI	55	07/96→07/06						
2.5 TDI	61 - 80	05/96→07/06						
2.8 TDI	96 - 116	01/99→06/06						
 Nehmerzylinder, Kupplung								
2.3	105	05/96→07/06				24.2522-1703.3	040077	Ø 22,2
2.5 SDI	55	07/96→07/06						
2.5 TDI	61 - 80	05/96→07/06						
2.8 TDI	96 - 116	01/99→06/06						













	kw					! #		
VW - LT 28-46 II Kasten (2DA, 2DD, 2DH) 04/96→07/06								
 Geberzylinder, Kupplung								
2.3	105	05/96→07/06				24.2419-1712.3	030105	Ø 19
2.5 SDI	55	09/96→07/06						
2.5 TDI	61 - 80	05/96→07/06						
2.8 TDI	92 - 116	07/97→07/06						
 Nehmerzylinder, Kupplung								
2.3	105	05/96→07/06				24.2522-1703.3	040077	Ø 22,2
2.5 SDI	55	09/96→07/06						
2.5 TDI	61 - 80	05/96→07/06						
2.8 TDI	92 - 116	07/97→07/06						
VW - LT 28-46 II Pritsche/Fahrgestell (2DC, 2DF, 2DG, 2DL, 2DM) 04/96→07/06								
 Geberzylinder, Kupplung								
2.3	105	06/96→07/06				24.2419-1712.3	030105	Ø 19
2.5 SDI	55	09/96→07/06						
2.5 TDI	61 - 80	06/96→07/06						
2.8 TDI	92 - 116	07/97→07/06						
 Nehmerzylinder, Kupplung								
2.3	105	06/96→07/06				24.2522-1703.3	040077	Ø 22,2
2.5 SDI	55	09/96→07/06						
2.5 TDI	61 - 80	06/96→07/06						
2.8 TDI	92 - 116	07/97→07/06						
VW - LUPO I (6X1, 6E1) 09/98→07/05								
 Nehmerzylinder, Kupplung								
1.4 TDI	55	01/99→07/05				24.2519-1701.3	040075	Ø 19
1.6 GTI	92	09/00→07/05				24.2519-1706.3	040096	Ø 19
 Seilzug, Kupplungsbetätigung								
1.0	37	09/98→07/05		für Linkslenker		24.3728-2707.2	592707	L= 1.047 + AUT
1.2 TDI 3L	45	07/99→07/05						
1.4	44	10/00→07/05						
1.4 16V	74	08/99→07/05						
1.4 FSI	77	02/01→07/05						
1.7 SDI	44	09/98→07/05						
1.4 16V	55	09/98→07/05		10/98→; für Linkslenker		24.3728-2707.2	592707	L= 1.047 + AUT
VW - MULTIVAN T5 (7HM, 7HN, 7HF, 7EF, 7EM, 7EN) 04/03→08/15								
Zentralausrücker, Kupplung								
2.0 BiTDI	132	09/09→08/15				24.2531-5004.3	090011	
2.0 BiTDI 4motion	132	09/09→08/15						
2.0 TDI	100 - 103	09/09→08/15						
2.0 TDI 4motion	100 - 103	09/09→08/15						
2.5 TDI	96 - 128	04/03→11/09						
2.5 TDI 4motion	96 - 128	07/04→11/09						
VR6 3.2	173	02/04→12/09						
VR6 3.2 4motion	173	07/04→12/09						
VW - MULTIVAN T6 (SGF, SGM, SGN, SHM, SHN) 04/15→								
Zentralausrücker, Kupplung								
2.0 TDI	103 - 150	04/15→				24.2531-5004.3	090011	
2.0 TDI 4motion	103 - 150	06/15→						
2.0 TSI	110	04/15→07/19						
VW - NEW BEETLE (9C1, 1C1) 01/98→11/10								
 Geberzylinder, Kupplung								
1.4	55	11/01→09/10		für Linkslenker; → 05/10		24.2415-1701.3	030095	Ø 15,9
1.6	75	06/00→09/10						
1.8 T	110	10/99→09/10		für Rechtslenker; → 05/10		24.2415-1702.3	030096	Ø 15,9
→								














	kw					! #		
VW - NEW BEETLE (9C1, 1C1) 01/98→11/10								
 Geberzylinder, Kupplung								
1.9 TDI	74 - 77	02/01→09/10		für Linkslenker; → 05/10		24.2415-1701.3	030095	Ø 15,9
2.0	85	01/98→09/10		für Rechtslenker; → 05/10		24.2415-1702.3	030096	Ø 15,9
2.5	110	07/05→09/10						
1.6	74	10/99→09/00		11/99→; für Linkslenker		24.2415-1701.3	030095	Ø 15,9
				11/99→; für Rechtslenker		24.2415-1702.3	030096	Ø 15,9
1.8 T	132	11/01→06/05		für Linkslenker		24.2415-1701.3	030095	Ø 15,9
3.2 RSI 4motion	165	04/00→05/01		für Rechtslenker		24.2415-1702.3	030096	Ø 15,9
1.9 TDI	66	01/98→06/04		→ 02/01; für Linkslenker		24.2415-1701.3	030095	Ø 15,9
				→ 02/01; für Rechtslenker		24.2415-1702.3	030096	Ø 15,9
2.3 V5	125	10/00→09/10		für Linkslenker; → 05/05		24.2415-1701.3	030095	Ø 15,9
				für Rechtslenker; → 05/05		24.2415-1702.3	030096	Ø 15,9
 Nehmerzylinder, Kupplung								
1.4	55	11/01→09/10		→ 05/10; Getriebetyp: MQ-250		24.2519-1701.3	040075	Ø 19
1.6	75	06/00→09/10						
1.8 T	110	10/99→09/10						
1.9 TDI	74 - 77	02/01→09/10						
2.0	85	01/98→09/10						
2.5	110	07/05→09/10						
1.6	74	10/99→09/00		11/99→; Getriebetyp: MQ-250		24.2519-1701.3	040075	Ø 19
1.8 T	132	11/01→06/05		Getriebetyp: MQ-250		24.2519-1701.3	040075	Ø 19
3.2 RSI 4motion	165	04/00→05/01						
1.9 TDI	66	01/98→06/04		→ 02/01; Getriebetyp: MQ-250		24.2519-1701.3	040075	Ø 19
2.3 V5	125	10/00→09/10		→ 05/05; Getriebetyp: MQ-250		24.2519-1701.3	040075	Ø 19
Zentralausrücker, Kupplung								
1.8 T	132	11/01→06/05				24.2531-5004.3	090011	
3.2 RSI 4motion	165	04/00→05/01						
VW - NEW BEETLE Cabriolet (1Y7) 09/02→12/11								
 Geberzylinder, Kupplung								
1.4	55	01/03→09/10		für Linkslenker; → 05/10		24.2415-1701.3	030095	Ø 15,9
1.6	75	01/03→09/10						
1.9 TDI	77	07/05→09/10		für Rechtslenker; → 05/10		24.2415-1702.3	030096	Ø 15,9
2.5	110	07/05→09/10						
1.8 T	110	01/03→09/10		12/03→; für Linkslenker; → 05/10		24.2415-1701.3	030095	Ø 15,9
				12/03→; für Rechtslenker; → 05/10		24.2415-1702.3	030096	Ø 15,9
1.9 TDI	74	06/03→09/10		07/03→; für Linkslenker; → 05/10		24.2415-1701.3	030095	Ø 15,9
				07/03→; für Rechtslenker; → 05/10		24.2415-1702.3	030096	Ø 15,9
2.0	85	09/02→10/10		01/03→; für Linkslenker; → 05/10		24.2415-1701.3	030095	Ø 15,9
				01/03→; für Rechtslenker; → 05/10		24.2415-1702.3	030096	Ø 15,9
 Nehmerzylinder, Kupplung								
1.4	55	01/03→09/10		→ 05/10; Getriebetyp: MQ-250		24.2519-1701.3	040075	Ø 19
1.6	75	01/03→09/10						
1.9 TDI	77	07/05→09/10						
2.5	110	07/05→09/10						
1.8 T	110	01/03→09/10		12/03→ 05/10; Getriebetyp: MQ-250		24.2519-1701.3	040075	Ø 19
1.9 TDI	74	06/03→09/10		07/03→ 05/10; Getriebetyp: MQ-250		24.2519-1701.3	040075	Ø 19
2.0	85	09/02→10/10		01/03→ 05/10; Getriebetyp: MQ-250		24.2519-1701.3	040075	Ø 19
VW - PASSAT ALLTRACK B7 (365) 01/12→12/14								
 Nehmerzylinder, Kupplung								
1.8 TSI	112 - 118	01/12→12/14		+PR 0EJ		24.2519-1705.3	040095	Ø 19
2.0 TDI	103	01/12→12/14		+PR OEM / 0EN		24.2519-1706.3	040096	Ø 19
2.0 TDI 4motion	103 - 130	01/12→12/14						
2.0 TSI 4motion	155	01/12→12/14						
VW - PASSAT ALLTRACK B8 Variant (3G5, CB5) 05/15→								
 Nehmerzylinder, Kupplung								
1.4 TSI 4motion	110	05/15→		+PR 0EJ		24.2519-1706.3	040096	Ø 19
2.0 TDI 4motion	110 - 176	05/15→						
2.0 TSI 4motion	162 - 206	07/15→						












	kw			 	! #		
VW - PASSAT B5.5 (3B3) 10/00→12/05							
 Geberzylinder, Kupplung							
1.6 1.8 T 1.8 T 20V 2.3 V5 2.8	75 125 110 125 140 - 142	11/00→05/05 02/01→11/05 11/00→05/05 11/00→05/05 10/00→05/05		3B-V-100001→ 3B-Y-125000; für Rechtslenker 3B-V-100001→; für Linkslenker		24.2419-1705.3 030090 24.2419-1707.3 030092	Ø 19 Ø 19
1.8 T 4motion	125	11/03→05/05		→ 3B-Y-125000; für Rechtslenker		24.2419-1705.3 030090	Ø 19
1.9 TDI 1.9 TDI 4motion 2.0 2.0 4motion 2.0 TDI 4.0 W8 4motion 2.0	74 - 96 96 85 85 100 202 96	11/00→05/05 11/00→05/05 11/00→05/05 11/00→05/05 12/03→05/05 09/01→09/04 11/01→05/05		für Linkslenker 05/02→; für Linkslenker		24.2419-1707.3 030092 24.2419-1707.3 030092	Ø 19 Ø 19
2.3 V5 4motion 2.5 TDI 4motion 2.8 4motion	125 110 - 132 140 - 142	11/00→05/05 11/00→05/05 10/00→05/05		→ 3B-Y-125000; für Rechtslenker für Linkslenker		24.2419-1705.3 030090 24.2419-1707.3 030092	Ø 19 Ø 19
 Nehmerzylinder, Kupplung							
1.6 1.8 T 1.8 T 20V 1.8 T 4motion 2.3 V5 2.3 V5 4motion 2.8 2.8 4motion	75 125 110 125 125 125 140 - 142 140 - 142	11/00→05/05 02/01→11/05 11/00→05/05 11/03→05/05 11/00→05/05 11/00→05/05 10/00→05/05		→ 3B-V-100000 3B-V-100001→		24.2519-1702.3 040074 24.2522-1706.3 040090	Ø 19 Ø 22,2
1.9 TDI 1.9 TDI 4motion 2.0 2.0 TDI 2.0	74 - 96 96 85 100 96	11/00→05/05 11/00→05/05 11/00→05/05 12/03→05/05 11/01→05/05		05/02→		24.2522-1706.3 040090	Ø 22,2
2.5 TDI 2.5 TDI 4motion	110 - 120 110 - 132	11/00→05/05 11/00→05/05		→ 3B-W-070000 3B-W-070001→		24.2519-1702.3 040074 24.2522-1706.3 040090	Ø 19 Ø 22,2
VW - PASSAT B5.5 Variant (3B6) 09/00→08/05							
 Geberzylinder, Kupplung							
1.6 1.8 T 20V 2.3 VR5	75 110 125	11/00→05/05 11/00→05/05 11/00→05/05		3B-V-100001→ 3B-Y-125000; für Rechtslenker 3B-V-100001→; für Linkslenker		24.2419-1705.3 030090 24.2419-1707.3 030092	Ø 19 Ø 19
1.8 4motion 1.9 TDI 1.9 TDI 4motion 2.0 2.0 4motion 2.0 TDI 4.0 W8 4motion	125 74 - 96 96 85 85 100 202	11/03→05/05 11/00→05/05 11/00→05/05 11/00→05/05 11/00→05/05 12/03→05/05 09/01→09/04		für Linkslenker		24.2419-1707.3 030092	Ø 19
1.8 T 2.8	125 142	05/02→08/05 10/00→08/05		3B-V-100001→ 3B-Y-125000; für Rechtslenker 3B-V-100001→; → 06/05; für Linkslenker		24.2419-1705.3 030090 24.2419-1707.3 030092	Ø 19 Ø 19
2.0 2.3 VR5 4motion 2.5 TDI 4motion 2.8 4motion	96 125 110 - 132 140 - 142	11/01→05/05 11/00→05/05 11/00→05/05 10/00→05/05		05/02→; für Linkslenker → 3B-Y-125000; für Rechtslenker für Linkslenker		24.2419-1707.3 030092 24.2419-1705.3 030090 24.2419-1707.3 030092	Ø 19 Ø 19 Ø 19
 Nehmerzylinder, Kupplung							
1.6 1.8 T 20V 2.3 VR5 2.3 VR5 4motion 2.8 4motion	75 110 125 125 140 - 142	11/00→05/05 11/00→05/05 11/00→05/05 11/00→05/05 10/00→05/05		→ 3B-V-100000 3B-V-100001→		24.2519-1702.3 040074 24.2522-1706.3 040090	Ø 19 Ø 22,2
1.8 4motion 1.9 TDI 1.9 TDI 4motion →	125 74 - 96 96	11/03→05/05 11/00→05/05 11/00→05/05				24.2522-1706.3 040090	Ø 22,2














	kW					! #		
VW - PASSAT B5.5 Variant (3B6) 09/00→08/05								
 Nehmerzylinder, Kupplung								
2.0 2.0 TDI	85 100	11/00→05/05 12/03→05/05					24.2522-1706.3 040090	Ø 22,2
1.8 T 2.8	125 142	05/02→08/05 10/00→08/05		→ 3B-V-100000			24.2519-1702.3 040074	Ø 19
				3B-V-100001→; → 06/05			24.2522-1706.3 040090	Ø 22,2
2.0	96	11/01→05/05		05/02→			24.2522-1706.3 040090	Ø 22,2
2.5 TDI	110 -	11/00→05/05		→ 3B-W-070000			24.2519-1702.3 040074	Ø 19
2.5 TDI 4motion	120 110 - 132	11/00→05/05		3B-W-070001→			24.2522-1706.3 040090	Ø 22,2
VW - PASSAT B5 (3B2) 08/96→12/01								
 Geberzylinder, Kupplung								
1.6 1.8 T 2.3 VR5 2.8 V6	74 110 110 132 - 142	10/96→11/00 10/96→11/00 10/96→11/00 08/96→11/00		3B-V-100001→ 3B-Y-125000; für Rechtslenker			24.2419-1705.3 030090	Ø 19
				3B-V-100001→; für Linkslenker			24.2419-1707.3 030092	Ø 19
1.8	85 - 92	10/96→11/00		3B-V-100001→ 3B-Y-125000; für Rechtslenker			24.2419-1705.3 030090	Ø 19
				3B-V-100001→; → 09/00; für Linkslenker			24.2419-1707.3 030092	Ø 19
1.8 Syncro/4motion 1.9 TDI 4motion 1.9 TDI Syncro/4motion 2.3 VR5 Syncro/4motion 2.5 TDI Syncro/4motion 2.8 V6 4motion 2.8 V6 Syncro/4motion	92 85 81 110 110 140 142	12/96→08/00 08/99→11/00 06/97→08/00 10/97→11/00 12/98→11/00 09/99→11/00 10/96→11/00		→ 3B-Y-125000; für Rechtslenker			24.2419-1705.3 030090	Ø 19
				für Linkslenker			24.2419-1707.3 030092	Ø 19
1.9 TDI	66	10/96→11/00		3B-W-070001→ 3B-Y-125000; für Rechtslenker			24.2419-1705.3 030090	Ø 19
				3B-W-070001→; → 09/00; für Linkslenker			24.2419-1707.3 030092	Ø 19
1.9 TDI 2.0 2.0 4motion	74 88 88	02/00→11/00 04/00→11/00 04/00→11/00		10/00→; für Linkslenker			24.2419-1707.3 030092	Ø 19
1.9 TDI	81	10/96→11/00		3B-W-070001→ 3B-Y-125000; für Rechtslenker			24.2419-1705.3 030090	Ø 19
				3B-W-070001→; für Linkslenker			24.2419-1707.3 030092	Ø 19
 Nehmerzylinder, Kupplung								
1.6 1.8	74 85 - 92	10/96→11/00 10/96→11/00		→ 3B-V-100000			24.2519-1702.3 040074	Ø 19
				3B-V-100001→			24.2522-1706.3 040090	Ø 22,2
1.8 Syncro/4motion 1.8 T 2.3 VR5 2.3 VR5 Syncro/4motion 2.8 V6 2.8 V6 4motion 2.8 V6 Syncro/4motion	92 110 110 110 132 - 142 140 142	12/96→08/00 10/96→11/00 10/96→11/00 10/97→11/00 08/96→11/00 09/99→11/00 10/96→11/00						
1.9 TDI	66 - 85	10/96→11/00		→ 3B-W-070000			24.2519-1702.3 040074	Ø 19
1.9 TDI 4motion 1.9 TDI Syncro/4motion 2.5 TDI Syncro/4motion	85 81 110	08/99→11/00 06/97→08/00 12/98→11/00		3B-W-070001→			24.2522-1706.3 040090	Ø 22,2
1.9 TDI 2.0	74 88	02/00→11/00 04/00→11/00		10/00→			24.2522-1706.3 040090	Ø 22,2
2.5 TDI	110	07/98→11/00		08/98→; → 3B-W-070000			24.2519-1702.3 040074	Ø 19
				3B-W-070001→			24.2522-1706.3 040090	Ø 22,2
VW - PASSAT B5 Variant (3B5) 05/97→12/01								
 Geberzylinder, Kupplung								
1.6 1.8 T 2.3 VR5 2.8 V6	74 110 110 132 - 142	06/97→11/00 05/97→11/00 06/97→11/00 06/97→11/00		3B-V-100001→ 3B-Y-125000; für Rechtslenker			24.2419-1705.3 030090	Ø 19
				3B-V-100001→; für Linkslenker			24.2419-1707.3 030092	Ø 19
1.8	85 - 92	06/97→11/00		3B-V-100001→ 3B-Y-125000; für Rechtslenker			24.2419-1705.3 030090	Ø 19
				3B-V-100001→; → 09/00; für Linkslenker			24.2419-1707.3 030092	Ø 19
1.8 Syncro/4motion	92	06/97→11/00		→ 3B-Y-125000; für Rechtslenker			24.2419-1705.3 030090	Ø 19
				→ 09/00; für Linkslenker			24.2419-1707.3 030092	Ø 19
1.9 TDI	66	06/97→11/00		3B-W-070001→ 3B-Y-125000; für Rechtslenker			24.2419-1705.3 030090	Ø 19
→								

















	kW					! #		
VW - PASSAT B5 Variant (3B5) 05/97→12/01								
 Geberzylinder, Kupplung								
1.9 TDI	66	06/97→11/00			3B-W-070001→; → 09/00; für Linkslenker		24.2419-1707.3 030092	Ø 19
1.9 TDI	74	02/00→11/00			10/00→; für Linkslenker		24.2419-1707.3 030092	Ø 19
2.0	88	04/00→11/00						
2.0 4motion	88	04/00→11/00						
1.9 TDI	81	06/97→11/00			3B-W-070001→ 3B-Y-125000; für Rechtslenker		24.2419-1705.3 030090	Ø 19
					3B-W-070001→; für Linkslenker		24.2419-1707.3 030092	Ø 19
1.9 TDI 4motion	85	08/99→11/00			→ 3B-Y-125000; für Rechtslenker		24.2419-1705.3 030090	Ø 19
1.9 TDI Syncro/4motion	81	06/97→08/00			für Linkslenker		24.2419-1707.3 030092	Ø 19
2.3 VR5 Syncro/4motion	110	10/97→11/00						
2.5 TDI Syncro/4motion	110	12/98→11/00						
2.8 V6 4motion	140	09/99→11/00						
2.8 V6 Syncro/4motion	142	06/97→11/00						
 Nehmerzylinder, Kupplung								
1.6	74	06/97→11/00			→ 3B-V-100000		24.2519-1702.3 040074	Ø 19
1.8	85	06/97→11/00			3B-V-100001→		24.2522-1706.3 040090	Ø 22,2
	92							
1.8 Syncro/4motion	92	06/97→11/00						
1.8 T	110	05/97→11/00						
2.3 VR5	110	06/97→11/00						
2.3 VR5 Syncro/4motion	110	10/97→11/00						
2.8 V6	132	06/97→11/00						
	142							
2.8 V6 4motion	140	09/99→11/00						
2.8 V6 Syncro/4motion	142	06/97→11/00						
1.9 TDI	66	06/97→11/00			→ 3B-W-070000		24.2519-1702.3 040074	Ø 19
	85				3B-W-070001→		24.2522-1706.3 040090	Ø 22,2
1.9 TDI 4motion	85	08/99→11/00						
1.9 TDI Syncro/4motion	81	06/97→08/00						
2.5 TDI Syncro/4motion	110	12/98→11/00						
1.9 TDI	74	02/00→11/00			10/00→		24.2522-1706.3 040090	Ø 22,2
2.0	88	04/00→11/00						
2.5 TDI	110	07/98→11/00			08/98→; → 3B-W-070000		24.2519-1702.3 040074	Ø 19
					3B-W-070001→		24.2522-1706.3 040090	Ø 22,2
VW - PASSAT B6 (3C2) 03/05→12/10								
 Nehmerzylinder, Kupplung								
1.4 TSI	90	05/07→07/10			10/07→; Getriebetyp: MQ-200		24.2519-1706.3 040096	Ø 19
1.8 TSI	118	05/07→07/10						
1.4 TSI EcoFuel	110	01/09→07/10			Getriebetyp: MQ-200		24.2519-1706.3 040096	Ø 19
1.6	75	05/05→07/10						
1.6 FSI	85	03/05→06/08						
1.6 TDI	77	08/09→07/10						
1.8 TSI	112	11/09→07/10						
2.0 BlueTDI	105	01/09→11/10						
2.0 TDI	81	03/05→11/10						
	125							
2.0 TDI 16V	103	03/05→07/10						
2.0 TDI 16V 4motion	103	03/05→08/10						
2.0 TDI 4motion	103	03/05→07/10						
	125							
2.0 TFSI	147	07/05→07/10						
3.2 FSI 4motion	184	11/05→07/10						
3.6 R36 4motion	220	04/07→07/10						
1.9 TDI	77	03/05→07/10			Getriebetyp: MQ-250		24.2519-1705.3 040095	Ø 19
2.0 FSI	110	03/05→07/10			Getriebetyp: MQ-200		24.2519-1706.3 040096	Ø 19
	125							
2.0 FSI 4motion	110	09/05→07/10						
Zentralausrücker, Kupplung								
2.0 BlueTDI	105	01/09→11/10					24.2531-5004.3 090011	
2.0 TDI	81	03/05→11/10						
	125							
2.0 TDI 16V	103	03/05→07/10						
2.0 TDI 16V 4motion	103	03/05→08/10						
2.0 TDI 4motion	103	03/05→07/10						
	125							
2.0 TFSI	147	07/05→07/10						
VW - PASSAT B6 Variant (3C5) 08/05→11/11								
 Nehmerzylinder, Kupplung								
1.4 TSI	90	05/07→11/10			10/07→; Getriebetyp: MQ-200		24.2519-1706.3 040096	Ø 19
1.8 TSI	118	05/07→10/11						
1.4 TSI EcoFuel	110	01/09→11/10			Getriebetyp: MQ-200		24.2519-1706.3 040096	Ø 19
1.6	75	08/05→11/10						
1.6 FSI	85	08/05→06/08						
→								














	kw					! #		
VW - PASSAT B6 Variant (3C5) 08/05→11/11								
 Nehmerzylinder, Kupplung								
1.6 TDI	77	08/09→11/10			Getriebetyp: MQ-200		24.2519-1706.3 040096	Ø 19
1.8 TSI	112	11/09→11/10						
2.0 BlueTDI	105	01/09→11/10						
2.0 FSI 4motion	110	09/05→11/10						
2.0 TDI	81 - 125	08/05→11/10						
2.0 TDI 16V	103	08/05→11/10						
2.0 TDI 4motion	125	05/09→11/10						
2.0 TFSI	147	08/05→11/10						
3.2 FSI 4motion	184	11/05→11/10						
3.6 R36 4motion	220	04/07→11/10						
1.9 TDI	77	08/05→11/10			Getriebetyp: MQ-250		24.2519-1705.3 040095	Ø 19
2.0 FSI	110	08/05→11/10			Getriebetyp: MQ-200		24.2519-1706.3 040096	Ø 19
2.0 TDI 16V 4motion	103	08/05→11/10			09/05→; Getriebetyp: MQ-200		24.2519-1706.3 040096	Ø 19
2.0 TDI 4motion	103	08/05→05/09						
Zentralausrücker, Kupplung								
2.0 BlueTDI	105	01/09→11/10					24.2531-5004.3 090011	
2.0 TDI	81 - 125	08/05→11/10						
2.0 TDI 16V	103	08/05→11/10						
2.0 TDI 4motion	125	05/09→11/10						
2.0 TFSI	147	08/05→11/10						
2.0 TDI 16V 4motion	103	08/05→11/10			09/05→		24.2531-5004.3 090011	
2.0 TDI 4motion	103	08/05→05/09						
VW - PASSAT B7 (362) 08/10→12/15								
 Nehmerzylinder, Kupplung								
1.4 TSI	90 - 118	08/10→12/14			→ 10/14; +PR 0EJ		24.2519-1705.3 040095	Ø 19
1.4 TSI EcoFuel	110	08/10→12/14			→ 10/14; +PR OEM		24.2519-1706.3 040096	Ø 19
1.4 TSI MultiFuel	118	11/10→12/14						
1.6 TDI	77	08/10→12/14						
1.8 TSI	112 - 118	08/10→12/14						
2.0 TDI	100 - 130	08/10→12/14						
2.0 TDI 4motion	103 - 130	08/10→12/14						
2.0 TSI	155	11/10→12/14						
3.6 FSI 4motion	220	01/11→12/14						
2.0 TDI 4motion	125	08/10→01/13			+PR 0EJ		24.2519-1705.3 040095	Ø 19
					+PR OEM		24.2519-1706.3 040096	Ø 19
VW - PASSAT B7 (A32, A33) 01/11→								
 Nehmerzylinder, Kupplung								
2.0 TDI	103	04/11→06/15			→ 10/14; +PR 0EJ		24.2519-1705.3 040095	Ø 19
2.5	125	01/11→			→ 10/14; +PR OEM		24.2519-1706.3 040096	Ø 19
2.0 TDI	110	06/14→			+PR 0EJ		24.2519-1705.3 040095	Ø 19
					+PR OEM		24.2519-1706.3 040096	Ø 19
VW - PASSAT B7 Kasten/Kombi (365) 08/10→12/14								
 Nehmerzylinder, Kupplung								
1.4 TSi BlueMotion	90	08/10→12/14			→ 10/14; +PR 0EJ		24.2519-1705.3 040095	Ø 19
1.6 TDi BlueMotion	77	08/10→12/14			→ 10/14; +PR OEM		24.2519-1706.3 040096	Ø 19
1.8 TFSi	118	08/10→12/14						
2.0 TDi BlueMotion	103	08/10→12/14						
2.0 TFSi	155	11/10→12/14						
3.6 FSi 4motion	220	01/11→12/14						
2.0 TDi BlueMotion	125	08/10→12/14			+PR 0EJ		24.2519-1705.3 040095	Ø 19
					+PR OEM		24.2519-1706.3 040096	Ø 19
VW - PASSAT B7 Variant (365) 08/10→12/15								
 Nehmerzylinder, Kupplung								
1.4 TSI	90 - 118	08/10→12/14			→ 10/14; +PR 0EJ		24.2519-1705.3 040095	Ø 19
1.4 TSI EcoFuel	110	08/10→12/14			→ 10/14; +PR OEM		24.2519-1706.3 040096	Ø 19
1.4 TSI MultiFuel	118	11/10→12/14						
1.6 TDI	77	08/10→12/14						
1.8 TSI	112 - 118	08/10→12/14						
2.0 TDI	100 - 130	08/10→12/14						
→								











	kw			 	! #		
VW - PASSAT B7 Variant (365) 08/10→12/15							
 Nehmerzylinder, Kupplung							
2.0 TDI 4motion	103 - 130	08/10→12/14		→ 10/14; +PR 0EJ		24.2519-1705.3 040095	Ø 19
2.0 TSI	155	11/10→12/15		→ 10/14; +PR 0EM		24.2519-1706.3 040096	Ø 19
3.6 FSI 4motion	220	01/11→12/14					
2.0 TDI 4motion	125	08/10→01/13		+PR 0EJ		24.2519-1705.3 040095	Ø 19
				+PR 0EM		24.2519-1706.3 040096	Ø 19
VW - PASSAT B8 (3G2, CB2) 08/14→							
 Nehmerzylinder, Kupplung							
1.4 GTE Hybrid	160	06/15→11/18		+PR 0EJ		24.2519-1706.3 040096	Ø 19
1.4 TSI	92 - 110	11/14→					
1.4 TSI 4motion	110	02/15→					
1.5 TSI	110	08/18→					
1.6 TDI	88	08/14→					
1.8 TSI	132	02/15→					
2.0 TDI	81 - 147	11/14→					
2.0 TDI 4motion	110 - 176	08/14→					
2.0 TSI	140 - 162	02/15→					
2.0 TSI 4motion	200 - 206	05/15→					
VW - PASSAT B8 Variant (3G5, CB5) 08/14→							
 Nehmerzylinder, Kupplung							
1.4 GTE Hybrid	160	06/15→		+PR 0EJ		24.2519-1706.3 040096	Ø 19
1.4 TSI	92 - 110	11/14→					
1.4 TSI 4motion	110	02/15→					
1.5 TSI	110	08/18→					
1.6 TDI	88	08/14→					
1.8 TSI	132	02/15→					
2.0 TDI	81 - 147	11/14→					
2.0 TDI 4motion	110 - 176	08/14→					
2.0 TSI	140 - 162	08/14→					
2.0 TSI 4motion	200 - 206	05/15→					
VW - PASSAT CC B6 (357) 02/08→01/12							
 Nehmerzylinder, Kupplung							
1.4 TSI MultiFuel	118	01/11→01/12		→ 09/11; +PR 0EJ		24.2519-1705.3 040095	Ø 19
1.8 TSI	118	06/08→01/12					
2.0 TDI	103 - 125	06/08→01/12					
2.0 TDI 4motion	103 - 125	08/09→01/12					
2.0 TFSI	147	06/08→01/12					
2.0 TSI	155	11/10→01/12					
3.6 FSI 4motion	206	06/08→01/12					
1.8 TSI	112	11/08→05/10		+PR 0EJ		24.2519-1705.3 040095	Ø 19
2.0 BlueTDI	105	05/09→11/10					
2.0 TDI	100 - 120	05/08→05/11					
3.6 FSI 4motion	220	02/08→12/11					
Zentralausrücker, Kupplung							
2.0 BlueTDI	105	05/09→11/10				24.2531-5004.3 090011	
2.0 TDI	100 - 120	05/08→05/11					
2.0 TDI	103	06/08→01/12		→ 09/11		24.2531-5004.3 090011	
2.0 TDI 4motion	103 - 125	08/09→01/12					
2.0 TFSI	147	06/08→01/12					
2.0 TSI	155	11/10→01/12					
VW - POLO (6N2) 10/99→10/01							
 Nehmerzylinder, Kupplung							
1.4 TDI	55	10/99→09/01				24.2519-1701.3 040075	Ø 19
 Seilzug, Kupplungsbetätigung							
1.0	37	10/99→09/01		für Linkslenker; nicht für Fahrschulwagen		24.3728-2707.2 592707	L= 1.047 + AUT
→							












	kw			 	! #		
VW - POLO (6N2) 10/99→10/01							
 Seilzug, Kupplungsbetätigung							
1.4	40 - 44	10/99→09/01		für Linkslenker; nicht für Fahrschulwagen		24.3728-2707.2 592707	L= 1.047 + AUT
1.4 16V	55 - 74	10/99→09/01					
1.6 16V GTI	92	10/99→09/01					
1.7 SDI	44	10/99→09/01					
1.9 D	47	10/99→09/01					
1.9 SDI	47	10/99→09/01					
VW - POLO (9N_, 9A_) 10/01→10/14							
 Geberzylinder, Kupplung							
1.2	40	01/02→05/07				24.2415-1702.3 030096	Ø 15,9
1.4 FSI	63	02/02→07/06					
1.6	74	08/02→05/05					
1.6 Flex	74	06/08→04/09					
1.2	44	05/07→11/09		→ 05/09		24.2415-1702.3 030096	Ø 15,9
1.2 12V	51	05/07→11/09					
1.4 16V	59	05/06→11/09					
1.4 BiFuel	60	05/06→11/09					
1.4 TDI	51 - 59	04/05→11/09					
1.6 16V	77	05/06→11/09					
1.8 GTI	110	09/05→11/09					
1.9 TDI	96	11/03→11/09					
1.2 12V	47	10/01→07/07		11/01→		24.2415-1702.3 030096	Ø 15,9
1.4 16V	55 - 74	10/01→05/08					
1.4 TDI	55	10/01→06/05					
1.4	61	08/02→11/09		05/06→ 05/09		24.2415-1702.3 030096	Ø 15,9
1.8 GTi Cup Edition	132	05/06→11/09		06/06→ 05/09		24.2415-1702.3 030096	Ø 15,9
1.9 SDI	47	10/01→11/09		11/01→ 05/09		24.2415-1702.3 030096	Ø 15,9
1.9 TDI	74	10/01→11/09					
 Nehmerzylinder, Kupplung							
1.2	40	01/02→05/07		Getriebetyp: NQ 200		24.2519-1706.3 040096	Ø 19
1.4 FSI	63	02/02→07/06					
1.6	74	08/02→05/05					
1.6 Flex	74	06/08→04/09					
1.2	44	05/07→11/09		→ 05/09; Getriebetyp: NQ 200		24.2519-1706.3 040096	Ø 19
1.2 12V	51	05/07→11/09					
1.4 16V	59	05/06→11/09					
1.4 BiFuel	60	05/06→11/09					
1.4 TDI	51 - 59	04/05→11/09					
1.6 16V	77	05/06→11/09					
1.8 GTI	110	09/05→11/09					
1.9 TDI	96	11/03→11/09					
1.2 12V	47	10/01→07/07		11/01→; Getriebetyp: NQ 200		24.2519-1706.3 040096	Ø 19
1.4 16V	55 - 74	10/01→05/08					
1.4 TDI	55	10/01→06/05					
1.4	61	08/02→11/09		05/06→ 05/09; Getriebetyp: NQ 200		24.2519-1706.3 040096	Ø 19
1.8 GTi Cup Edition	132	05/06→11/09		06/06→ 05/09; Getriebetyp: NQ 200		24.2519-1706.3 040096	Ø 19
1.9 SDI	47	10/01→11/09		11/01→ 05/09; Getriebetyp: NQ 200		24.2519-1706.3 040096	Ø 19
1.9 TDI	74	10/01→11/09					
Zentralausrücker, Kupplung							
1.9 TDI	96	11/03→11/09		→ 05/09		24.2531-5004.3 090011	
VW - POLO III (6N1) 10/94→10/99							
 Seilzug, Kupplungsbetätigung							
1.7 SDI	42	04/97→10/99		05/97→; für Linkslenker; nicht für Fahrschulwagen		24.3728-2707.2 592707	L= 1.047 + AUT
100 1.4 16V	74	04/96→10/99		nicht für Fahrschulwagen; für Linkslenker		24.3728-2707.2 592707	L= 1.047 + AUT
120 1.6 16V GTI	88	09/98→10/99					
50 1.0	37	09/96→10/99					
55 1.4	40	08/95→10/99					
60 1.4	44	07/95→10/99					
60 1.7 SDI	44	08/97→10/99					
64 1.9 D	47	10/94→10/99					
64 1.9 SDI	47	07/96→10/99					
75 1.6 4motion	55	08/95→10/99					
75 1.6	55	10/94→10/99		→ 09/99; für Linkslenker; nicht für Fahrschulwagen		24.3728-2707.2 592707	L= 1.047 + AUT















	kW					! #		
VW - POLO III CLASSIC (6V2) 01/95→11/09								
 Geberzylinder, Kupplung								
1.9 TDI	67	01/97→08/99					03.2419-9510.3 030028	Ø 19
90 1.9 TDI	66	09/96→09/01						
110 1.9 TDI	81	06/98→01/02		→ 09/01			03.2419-9510.3 030028	Ø 19
 Nehmerzylinder, Kupplung								
1.9 TDI	67	01/97→08/99					24.2523-0908.3 040049	Ø 23
90 1.9 TDI	66	09/96→09/01						
110 1.9 TDI	81	06/98→01/02		→ 09/01			24.2523-0908.3 040049	Ø 23
 Seilzug, Kupplungsbetätigung								
1.6	74	11/02→07/06		für Linkslenker			24.3728-0128.2 590128	L= 854 + AUT
1.9 SDI	48	06/96→09/01						
100 1.6	74	12/95→09/01						
2.0	85	08/99→09/01						
64 1.9 SDI	47	12/95→08/99						
54 1.4	40	01/98→08/99		für Linkslenker			24.3728-2707.2 592707	L= 1.047 + AUT
60 1.4	44	12/95→09/01						
75 1.4 16V	55	10/99→09/01						
68 1.9 SDI	50	08/99→01/02		für Linkslenker; → 09/01			24.3728-0128.2 590128	L= 854 + AUT
75 1.6	55	11/95→09/01		05/96→; für Linkslenker			24.3728-2707.2 592707	L= 1.047 + AUT
90 1.8	66	01/97→09/01		03/98→; für Linkslenker			24.3728-0128.2 590128	L= 854 + AUT
VW - POLO IV Stufenheck (9A4, 9A2, 9N2, 9A6) 09/02→								
 Geberzylinder, Kupplung								
1.0	58	02/03→10/03					24.2415-1702.3 030096	Ø 15,9
1.4	74	11/03→06/05						
1.4 TDI	55	07/03→06/05						
1.4	55 - 61	11/02→04/12		→ 05/09			24.2415-1702.3 030096	Ø 15,9
1.6 Flex	77	05/08→10/14						
1.9 SDI	47	09/02→04/12						
1.9 TDi	74	09/02→						
2.0 Flex	88	10/08→12/14						
1.6	74	09/02→		05/06→ 05/09			24.2415-1702.3 030096	Ø 15,9
1.6 Flex	76	12/04→10/14		05/06→			24.2415-1702.3 030096	Ø 15,9
1.6 Total Flex	74	10/04→06/06						
 Nehmerzylinder, Kupplung								
1.0	58	02/03→10/03		Getriebetyp: NQ 200			24.2519-1706.3 040096	Ø 19
1.4	74	11/03→06/05						
1.4 TDI	55	07/03→06/05						
1.4	55 - 61	11/02→04/12		→ 05/09; Getriebetyp: NQ 200			24.2519-1706.3 040096	Ø 19
1.6 Flex	77	05/08→10/14						
1.9 SDI	47	09/02→04/12						
1.9 TDi	74	09/02→						
2.0 Flex	88	10/08→12/14						
1.6	74	09/02→		05/06→ 05/09; Getriebetyp: NQ 200			24.2519-1706.3 040096	Ø 19
1.6 Flex	76	12/04→10/14		05/06→; Getriebetyp: NQ 200			24.2519-1706.3 040096	Ø 19
1.6 Total Flex	74	10/04→06/06						
VW - POLO IV Stufenheck (9N4) 09/02→12/10								
 Geberzylinder, Kupplung								
1.4 TDi	55	01/03→12/07					24.2415-1702.3 030096	Ø 15,9
1.9 TDI	74	07/03→12/10		→ 05/09			24.2415-1702.3 030096	Ø 15,9
 Nehmerzylinder, Kupplung								
1.4 TDi	55	01/03→12/07		Getriebetyp: NQ 200			24.2519-1706.3 040096	Ø 19
1.9 TDI	74	07/03→12/10		→ 05/09; Getriebetyp: NQ 200			24.2519-1706.3 040096	Ø 19
VW - POLO V (6R1, 6C1) 03/09→								
 Nehmerzylinder, Kupplung								
1.0	44 - 55	01/14→		+PR OEM			24.2519-1706.3 040096	Ø 19
1.0 TSI	70 - 81	11/14→						
1.2	44 - 55	06/09→						
1.2 TDI	55	10/09→						
1.2 TSI	66 - 81	11/09→						
1.2 TSI 16V	66	02/14→10/17						
1.4	63	03/09→05/14						
→								

	kw			 	! #		
VW - POLO V (6R1, 6C1) 03/09→							
 Nehmerzylinder, Kupplung							
1.4 BiFuel	60	03/10→01/11		+PR OEM		24.2519-1706.3 040096	Ø 19
1.4 GTI	132	05/10→					
1.4 TDI	55 - 77	02/14→					
1.4 TSI	103 - 110	10/12→10/17					
1.6	66 - 81	07/14→10/17					
1.6 BiFuel	60	01/11→05/14					
1.6 TDI	55 - 77	06/09→					
1.8 GTI	141	11/14→					
1.8 GTI 230	169	04/16→					
2.0 R WRC	162	08/13→05/14					
1.6	77	01/10→		07/14→; +PR OEM		24.2519-1706.3 040096	Ø 19
VW - POLO V Stufenheck (602, 604, 612, 614) 05/09→							
 Nehmerzylinder, Kupplung							
1.2 TSI	77	10/13→		+PR OEM		24.2519-1706.3 040096	Ø 19
1.4 TSi	92	05/16→					
1.6	66 - 81	07/14→					
1.4	63	12/10→		07/14→; +PR OEM		24.2519-1706.3 040096	Ø 19
1.6	63 - 77	05/10→					
VW - POLO CityVan (6R) 03/09→							
 Nehmerzylinder, Kupplung							
1.0	44 - 55	01/14→		+PR OEM		24.2519-1706.3 040096	Ø 19
1.0 TSI	70 - 81	11/14→					
1.2	44	03/09→05/14					
1.2 BlueMotion	51	03/09→05/14					
1.2 TDi BlueMotion	55	10/09→05/14					
1.2 TSi	66	05/11→05/14					
1.2 TSI	66 - 81	01/14→					
1.2 TSi BlueMotion	77	11/09→05/14					
1.4	63	03/09→05/14					
1.4 GTi	132	05/10→05/14					
1.4 TDI	55 - 77	02/14→					
1.4 TSI	110	05/14→					
1.6 TDi	55 - 77	06/09→05/14					
1.6 TDi BlueMotion	66	06/09→05/14					
VW - POLO Van Kasten/Kombi (6V5) 05/96→09/01							
 Geberzylinder, Kupplung							
1.9 SDI	50	10/99→09/01				24.2415-1702.3 030096	Ø 15,9
 Nehmerzylinder, Kupplung							
1.9 SDI	50	10/99→09/01		Getriebetyp: NQ 200		24.2519-1706.3 040096	Ø 19
 Seilzug, Kupplungsbetätigung							
1.4	44 - 55	08/97→09/01		für Linkslenker		24.3728-2707.2 592707	L= 1.047 + AUT
1.6	55	09/97→12/98					
VW - POLO Van Kasten/Schrägheck (6N1) 09/94→12/99							
 Seilzug, Kupplungsbetätigung							
1.0	33	10/94→12/99		→ 09/96; für Linkslenker; nicht für Fahrschulwagen		24.3728-2707.2 592707	L= 1.047 + AUT
VW - POLO Variant (6V5) 04/97→09/01							
 Geberzylinder, Kupplung							
1.9 TDI	66 - 81	05/97→09/01		für Linkslenker		03.2419-9510.3 030028	Ø 19
 Nehmerzylinder, Kupplung							
1.9 TDI	66 - 81	05/97→09/01				24.2523-0908.3 040049	Ø 23
→							














	kw					! #		
VW - POLO Variant (6V5) 04/97→09/01								
 Seilzug, Kupplungsbetätigung								
1.4	40 - 44	05/97→09/01			für Linkslenker		24.3728-2707.2 592707	L= 1.047 + AUT
1.4 16V	55	10/99→09/01						
1.6	55	05/97→09/01						
1.6	74	05/97→09/01			für Linkslenker		24.3728-0128.2 590128	L= 854 + AUT
VW - POLO VIVO Schrägheck (6S1, 6S3) 02/10→09/17								
 Nehmerzylinder, Kupplung								
1.4	55	02/10→09/17			07/14→; +PR OEM		24.2519-1706.3 040096	Ø 19
VW - SCIROCCO III (137, 138) 05/08→11/17								
 Geberzylinder, Kupplung								
1.4 TSI	90	08/08→11/17			09/08→		24.2415-1713.3 030132	Ø 15,9
1.4 TSI	92 - 110	11/13→11/17					24.2415-1713.3 030132	Ø 15,9
2.0 R	188 - 195	11/09→11/17						
2.0 TDI	100 - 135	05/09→11/17						
2.0 TSI	132 - 162	11/09→11/17						
1.4 TSI	118	05/08→11/17			08/08→		24.2415-1713.3 030132	Ø 15,9
2.0 TFSI	147	05/08→11/09						
2.0 R	206	05/14→11/17			08/14→		24.2415-1713.3 030132	Ø 15,9
2.0 TDI	103	08/08→11/17			10/08→		24.2415-1713.3 030132	Ø 15,9
 Nehmerzylinder, Kupplung								
1.4 TSI	90	08/08→11/17			09/08→; +PR 0EJ		24.2519-1705.3 040095	Ø 19
					09/08→; +PR OEM		24.2519-1706.3 040096	Ø 19
1.4 TSI	92 - 110	11/13→11/17			+PR 0EJ		24.2519-1705.3 040095	Ø 19
2.0 R	188 - 195	11/09→11/17			+PR OEM		24.2519-1706.3 040096	Ø 19
2.0 TDI	100 - 135	05/09→11/17						
2.0 TSI	132 - 162	11/09→11/17						
1.4 TSI	118	05/08→11/17			08/08→; +PR 0EJ		24.2519-1705.3 040095	Ø 19
2.0 TFSI	147	05/08→11/09			08/08→; +PR OEM		24.2519-1706.3 040096	Ø 19
2.0 R	206	05/14→11/17			08/14→; +PR 0EJ		24.2519-1705.3 040095	Ø 19
					08/14→; +PR OEM		24.2519-1706.3 040096	Ø 19
2.0 TDI	103	08/08→11/17			10/08→; +PR 0EJ		24.2519-1705.3 040095	Ø 19
					10/08→; +PR OEM		24.2519-1706.3 040096	Ø 19
Zentralausrücker, Kupplung								
2.0 R	188 - 195	11/09→11/17					24.2531-5004.3 090011	
2.0 TDI	100 - 125	05/09→11/17						
2.0 TSI	155	11/09→11/17						
2.0 TDI	103	08/08→11/17			10/08→		24.2531-5004.3 090011	
2.0 TFSI	147	05/08→11/09			08/08→		24.2531-5004.3 090011	
VW - SCIROCCO Van (137) 06/08→05/14								
 Geberzylinder, Kupplung								
1.4 TSi	90	08/08→05/14			09/08→		24.2415-1713.3 030132	Ø 15,9
1.4 TSi	118	06/08→05/14			08/08→		24.2415-1713.3 030132	Ø 15,9
2.0 TDi	103	08/08→05/14			10/08→		24.2415-1713.3 030132	Ø 15,9
2.0 TDi	125	05/09→05/14					24.2415-1713.3 030132	Ø 15,9
2.0 TFSi	155	11/09→05/14						
 Nehmerzylinder, Kupplung								
1.4 TSi	90	08/08→05/14			09/08→; +PR 0EJ		24.2519-1705.3 040095	Ø 19
					09/08→; +PR OEM		24.2519-1706.3 040096	Ø 19
1.4 TSi	118	06/08→05/14			08/08→; +PR 0EJ		24.2519-1705.3 040095	Ø 19
					08/08→; +PR OEM		24.2519-1706.3 040096	Ø 19
2.0 TDi	103	08/08→05/14			10/08→; +PR 0EJ		24.2519-1705.3 040095	Ø 19
					10/08→; +PR OEM		24.2519-1706.3 040096	Ø 19
2.0 TDi	125	05/09→05/14			+PR 0EJ		24.2519-1705.3 040095	Ø 19
→								












	kW			 	! #		
VW - SCIROCCO Van (137) 06/08→05/14							
 Nehmerzylinder, Kupplung							
2.0 TFSi	155	11/09→05/14		+PR OEM		24.2519-1706.3 040096	Ø 19
Zentralausrücker, Kupplung							
2.0 TDi	103	08/08→05/14		10/08→		24.2531-5004.3 090011	
2.0 TDi	125	05/09→05/14				24.2531-5004.3 090011	
2.0 TFSi	155	11/09→05/14					
VW - SHARAN (7M8, 7M9, 7M6) 05/95→03/10							
 Geberzylinder, Kupplung							
1.8 T 20V	110	09/97→03/10				24.2419-1722.3 030111	Ø 19
1.9 TDI	66 - 110	09/95→03/10					
2.0	85	09/95→03/10					
2.0 16V	110	09/95→02/00					
2.0 LPG	85	04/06→03/10					
2.0 TDI	100 - 103	11/05→03/10					
2.8 V6 24V	150	04/00→03/10					
2.8 V6 24V 4motion	150	04/00→03/10					
2.8 VR6	128	09/95→04/00					
2.8 VR6 Syncro	128	11/96→04/00					
1.9 TDI	85	04/00→03/10		05/00→		24.2419-1722.3 030111	Ø 19
1.9 TDI 4motion	85	03/00→03/10					
Zentralausrücker, Kupplung							
1.8 T 20V	110	09/97→03/10		04/00→		24.2531-5004.3 090011	
1.9 TDI	66 - 81	09/95→03/10		→ 03/00		24.2532-5003.3 090013	
2.0	85	09/95→03/10					
2.8 VR6	128	09/95→04/00					
2.8 VR6 Syncro	128	11/96→04/00					
1.9 TDI	85	04/00→03/10		05/00→		24.2531-5004.3 090011	
1.9 TDI 4motion	85	03/00→03/10					
1.9 TDI	96 - 110	11/02→03/10				24.2531-5004.3 090011	
2.0 LPG	85	04/06→03/10					
2.0 TDI	100 - 103	11/05→03/10					
2.8 V6 24V	150	04/00→03/10					
2.8 V6 24V 4motion	150	04/00→03/10					
2.0 16V	110	09/95→02/00				24.2532-5003.3 090013	
VW - SHARAN VAN (7M_) 05/95→03/10							
 Geberzylinder, Kupplung							
1.9 TDI	96	11/02→05/03				24.2419-1722.3 030111	Ø 19
2.8 VR6	150	08/01→05/03					
Zentralausrücker, Kupplung							
1.9 TDI	96	11/02→05/03				24.2531-5004.3 090011	
2.8 VR6	150	08/01→05/03					
VW - TIGUAN (5N_) 09/07→07/18							
Zentralausrücker, Kupplung							
1.4 TSI	90 - 118	05/08→07/18				24.2531-5004.3 090011	
1.4 TSI 4motion	110 - 118	09/07→07/18					
2.0 TDI	81 - 103	03/08→07/18					
2.0 TDI 4motion	100 - 130	11/07→07/18					
2.0 TFSI	147	11/07→07/18					
2.0 TFSI 4motion	125	09/07→07/18					
2.0 TSI 4motion	132 - 155	05/11→07/18					
2.0 TDI 4motion	103	09/07→07/18		11/07→		24.2531-5004.3 090011	
2.0 TDI 4motion	125	09/07→07/18		01/08→		24.2531-5004.3 090011	
2.0 TFSI 4motion	147	09/07→07/18		02/08→		24.2531-5004.3 090011	
VW - TIGUAN VAN (5N_) 09/07→07/18							
Zentralausrücker, Kupplung							
1.4 TSI	90 - 118	05/08→07/18				24.2531-5004.3 090011	
1.4 TSI 4motion	118	09/12→07/18					
→							











	kw			 	! #		
VW - TIGUAN VAN (5N_) 09/07→07/18							
Zentralausrücker, Kupplung							
2.0 TDI	81 - 103	11/09→07/18				24.2531-5004.3 090011	
2.0 TDI 4motion	103 - 130	11/07→07/18					
2.0 TSI 4motion	125 - 155	11/09→07/18					
VW - TOURAN (1T1, 1T2) 02/03→05/10							
 Geberzylinder, Kupplung							
1.4 TSI	103	02/06→05/10		09/06→ 10/09		24.2415-1713.3 030132	Ø 15,9
				11/09→		24.2415-1713.3 030132	Ø 15,9
1.4 TSI	125	11/06→05/10		→ 10/09		24.2415-1713.3 030132	Ø 15,9
1.4 TSI EcoFuel	110	05/09→05/10					
1.6	75	07/03→05/10		11/09→		24.2415-1713.3 030132	Ø 15,9
1.6 BiFuel	75	11/06→05/10					
1.9 TDI	66 - 77	08/03→05/10					
2.0 TDI	103	12/05→05/10					
2.0 TDI 16V	103	08/03→05/10					
1.6 FSI	85	02/03→01/07				24.2415-1713.3 030132	Ø 15,9
1.9 TDI	74	02/03→05/04					
2.0 EcoFuel	80	02/06→05/09					
2.0 FSI	110	10/03→01/07					
2.0 TDI	100	02/03→05/10		08/03→ 10/09		24.2415-1713.3 030132	Ø 15,9
				11/09→		24.2415-1713.3 030132	Ø 15,9
2.0 TDI	125	12/05→05/10		02/06→ 10/09		24.2415-1713.3 030132	Ø 15,9
				11/09→		24.2415-1713.3 030132	Ø 15,9
 Nehmerzylinder, Kupplung							
1.4 TSI	103	02/06→05/10		09/06→; +PR 0EJ; → 04/10		24.2519-1705.3 040095	Ø 19
				11/09→; +PR OEM		24.2519-1706.3 040096	Ø 19
1.4 TSI	125	11/06→05/10		+PR 0EJ; → 04/10		24.2519-1705.3 040095	Ø 19
1.4 TSI EcoFuel	110	05/09→05/10					
1.6	75	07/03→05/10		11/09→; +PR OEM		24.2519-1706.3 040096	Ø 19
1.6 BiFuel	75	11/06→05/10					
1.6 FSI	85	02/03→01/07		+PR 0EJ		24.2519-1705.3 040095	Ø 19
1.9 TDI	66 - 77	08/03→05/10		11/09→; +PR OEM		24.2519-1706.3 040096	Ø 19
2.0 TDI	100 - 125	02/03→05/10					
2.0 TDI 16V	103	08/03→05/10					
Zentralausrücker, Kupplung							
1.9 TDI	66 - 77	08/03→05/10		11/09→		24.2531-5004.3 090011	
2.0 TDI	100 - 125	02/03→05/10					
2.0 TDI 16V	103	08/03→05/10					
VW - TOURAN (1T3) 05/10→05/15							
 Geberzylinder, Kupplung							
1.2 TSI	77	05/10→05/15				24.2415-1713.3 030132	Ø 15,9
1.4 TSI	103 - 125	05/10→05/15					
1.4 TSI EcoFuel	110	05/10→05/15					
1.6 TDI	66 - 77	05/10→05/15					
2.0 TDI	81 - 130	05/10→05/15					
 Nehmerzylinder, Kupplung							
1.2 TSI	77	05/10→05/15		+PR OEM		24.2519-1706.3 040096	Ø 19
1.4 TSI	103 - 125	05/10→05/15					
1.4 TSI EcoFuel	110	05/10→05/15					
1.6 TDI	66 - 77	05/10→05/15					
2.0 TDI	81 - 130	05/10→05/15					
Zentralausrücker, Kupplung							
2.0 TDI	103 - 125	05/10→05/15				24.2531-5004.3 090011	










	kw			 	! #		
VW - TOURAN (5T1) 05/15→							
 Nehmerzylinder, Kupplung							
1.0 TSI	85	12/18→		+PR OEM		24.2519-1706.3 040096	Ø 19
1.2 TSI	81	05/15→					
1.4 TSI	110	05/15→					
1.5 TSI	110	11/18→					
1.6 TDI	81 - 85	05/15→					
1.8 TSI	132	11/15→					
2.0 TDI	81 - 140	05/15→					
VW - TOURAN VAN (1T1, 1T2) 02/03→05/10							
 Geberzylinder, Kupplung							
1.9 TDI	66	11/04→05/10		→ 10/09		24.2415-1713.3 030132	Ø 15,9
2.0 TDi	103	08/03→05/10		11/09→		24.2415-1713.3 030132	Ø 15,9
1.9 TDI	74 - 77	08/03→11/06				24.2415-1713.3 030132	Ø 15,9
2.0 EcoFuel	80	02/06→11/06					
2.0 FSI	110	05/04→01/07					
FSI	85	02/03→11/06					
2.0 TDI	100	02/03→05/10		08/03→ 10/09		24.2415-1713.3 030132	Ø 15,9
				11/09→		24.2415-1713.3 030132	Ø 15,9
 Nehmerzylinder, Kupplung							
1.9 TDI	66	11/04→05/10		11/09→; +PR OEM		24.2519-1706.3 040096	Ø 19
2.0 TDi	103	08/03→05/10					
2.0 TDI	100	02/03→05/10					
1.9 TDI	77	08/03→11/06		+PR OEM		24.2519-1706.3 040096	Ø 19
FSI	85	02/03→11/06		+PR OEJ		24.2519-1705.3 040095	Ø 19
Zentralausrücker, Kupplung							
1.9 TDI	66	11/04→05/10		11/09→		24.2531-5004.3 090011	
2.0 TDi	103	08/03→05/10					
2.0 TDI	100	02/03→05/10					
VW - TOURAN VAN (1T3) 05/10→05/15							
 Geberzylinder, Kupplung							
1.2 TSI	77	05/10→05/15				24.2415-1713.3 030132	Ø 15,9
1.4 TSI	103 - 125	05/10→05/15					
1.4 TSi EcoFuel	110	05/10→05/15					
1.6 TDI	66 - 77	05/10→05/15					
2.0 TDi	125	05/10→01/13					
2.0 TDI	103	05/10→05/15					
 Nehmerzylinder, Kupplung							
1.2 TSI	77	05/10→05/15		+PR OEM		24.2519-1706.3 040096	Ø 19
1.4 TSI	103 - 125	05/10→05/15					
1.4 TSi EcoFuel	110	05/10→05/15					
1.6 TDI	66 - 77	05/10→05/15					
2.0 TDi	125	05/10→01/13					
2.0 TDI	103	05/10→05/15					
VW - TOURAN VAN (5T1) 05/15→							
 Nehmerzylinder, Kupplung							
2.0 TDI	90 - 110	11/20→		+PR OEM		24.2519-1706.3 040096	Ø 19
VW - TRANSPORTER T4 Bus (70B, 70C, 7DB, 7DK, 70J, 70K, 7DC, 7DJ) 09/90→08/04							
 Geberzylinder, Kupplung							
1.9 TD	50	10/92→04/03				03.2419-9710.3 030030	Ø 19
2.0	62	09/90→04/03					
2.4 D	55 - 57	09/90→04/03					
2.5	81 - 85	09/90→06/03					
2.5 Syncro	81 - 85	08/92→04/03					
2.4 D Syncro	57	10/92→09/98		11/92→		03.2419-9710.3 030030	Ø 19
2.5 TDI	65 - 111	09/95→04/03				24.2415-1706.3 030088	Ø 15,9
2.5 TDI Syncro	75	01/96→04/03					
→							



	kW					! #		
VW - TRANSPORTER T4 Bus (70B, 70C, 7DB, 7DK, 70J, 70K, 7DC, 7DJ) 09/90→08/04								
 Geberzylinder, Kupplung								
2.8 VR6	150	04/00→04/03				24.2415-1706.3	030088	Ø 15,9
2.8 VR 6	103	11/95→04/00						
 Nehmerzylinder, Kupplung								
1.9 TD	50	10/92→04/03		70-V-020001→		24.2519-1701.3	040075	Ø 19
2.0	62	09/90→04/03		→ 70-V-020000		24.2523-0908.3	040049	Ø 23
2.4 D	55 - 57	09/90→04/03						
2.5	81 - 85	09/90→06/03						
2.5 Syncro	81 - 85	08/92→04/03						
2.5 TDI	65 - 111	09/95→04/03						
2.5 TDI Syncro	75	01/96→04/03						
2.8 VR6	150	04/00→04/03						
2.8 VR 6	103	11/95→04/00						
2.4 D Syncro	57	10/92→09/98		70-V-020001→		24.2519-1701.3	040075	Ø 19
				11/92→; → 70-V-020000		24.2523-0908.3	040049	Ø 23
 Seilzug, Kupplungsbetätigung								
1.9 TD	50	10/92→04/03		für Linkslenker		24.3728-0122.2	590122	L= 1.225 + AUT
2.0	62	09/90→04/03						
2.4 D	55 - 57	09/90→04/03						
2.5	81 - 85	09/90→06/03						
2.5 Syncro	81 - 85	08/92→04/03						
2.5 TDI	65 - 111	09/95→04/03						
2.5 TDI Syncro	75	01/96→04/03						
2.8 VR6	150	04/00→04/03						
2.8 VR 6	103	11/95→04/00						
2.4 D Syncro	57	10/92→09/98		11/92→; für Linkslenker		24.3728-0122.2	590122	L= 1.225 + AUT
VW - TRANSPORTER T4 Kasten (70A, 70H, 7DA, 7DH) 07/90→04/03								
 Geberzylinder, Kupplung								
1.9 TD	50	10/92→04/03				03.2419-9710.3	030030	Ø 19
2.0	62	07/90→04/03						
2.4 D	55 - 57	07/90→04/03						
2.5	81 - 85	11/90→04/03						
2.5 Syncro	81 - 85	11/92→04/03						
2.4 D Syncro	57	10/92→09/98		11/92→		03.2419-9710.3	030030	Ø 19
2.5 TDI	65 - 111	09/95→04/03				24.2415-1706.3	030088	Ø 15,9
2.5 TDI Syncro	75	09/95→04/03						
2.8 VR6	103 - 150	05/96→04/03						
 Nehmerzylinder, Kupplung								
1.9 TD	50	10/92→04/03		70-V-020001→		24.2519-1701.3	040075	Ø 19
2.0	62	07/90→04/03		→ 70-V-020000		24.2523-0908.3	040049	Ø 23
2.4 D	55 - 57	07/90→04/03						
2.5	81 - 85	11/90→04/03						
2.5 Syncro	81 - 85	11/92→04/03						
2.5 TDI	65 - 111	09/95→04/03						
2.5 TDI Syncro	75	09/95→04/03						
2.8 VR6	103 - 150	05/96→04/03						
2.4 D Syncro	57	10/92→09/98		70-V-020001→		24.2519-1701.3	040075	Ø 19
				11/92→; → 70-V-020000		24.2523-0908.3	040049	Ø 23
 Seilzug, Kupplungsbetätigung								
1.9 TD	50	10/92→04/03		für Linkslenker		24.3728-0122.2	590122	L= 1.225 + AUT
2.0	62	07/90→04/03						
2.4 D	55 - 57	07/90→04/03						
2.5	81 - 85	11/90→04/03						
→								

	kW			 	! #		
VW - TRANSPORTER T4 Kasten (70A, 70H, 7DA, 7DH) 07/90→04/03							
 Seilzug, Kupplungsbetätigung							
2.5 Syncro	81 - 85	11/92→04/03		für Linkslenker		24.3728-0122.2 590122	L= 1.225 + AUT
2.5 TDI	65 - 111	09/95→04/03					
2.5 TDI Syncro	75	09/95→04/03					
2.8 VR6	103 - 150	05/96→04/03					
2.4 D Syncro	57	10/92→09/98		11/92→; für Linkslenker		24.3728-0122.2 590122	L= 1.225 + AUT
VW - TRANSPORTER T4 Pritsche/Fahrgestell (70E, 70L, 70M, 7DE, 7DL 07/90→04/03							
 Geberzylinder, Kupplung							
1.9 TD	50	10/92→04/03				03.2419-9710.3 030030	Ø 19
2.0	62	07/90→04/03					
2.4 D	55 - 57	09/90→04/03					
2.5	81 - 85	11/90→04/03					
2.5 Syncro	81 - 85	11/92→04/03					
2.4 D Syncro	57	10/92→09/98		11/92→		03.2419-9710.3 030030	Ø 19
2.5 TDI	65 - 75	09/95→04/03				24.2415-1706.3 030088	Ø 15,9
2.5 TDI Syncro	75	05/98→04/03					
 Nehmerzylinder, Kupplung							
1.9 TD	50	10/92→04/03		70-V-020001→		24.2519-1701.3 040075	Ø 19
2.0	62	07/90→04/03		→ 70-V-020000		24.2523-0908.3 040049	Ø 23
2.4 D	55 - 57	09/90→04/03					
2.5	81 - 85	11/90→04/03					
2.5 Syncro	81 - 85	11/92→04/03					
2.5 TDI	65 - 75	09/95→04/03					
2.5 TDI Syncro	75	05/98→04/03					
2.4 D Syncro	57	10/92→09/98		70-V-020001→		24.2519-1701.3 040075	Ø 19
				11/92→; → 70-V-020000		24.2523-0908.3 040049	Ø 23
 Seilzug, Kupplungsbetätigung							
1.9 TD	50	10/92→04/03		für Linkslenker		24.3728-0122.2 590122	L= 1.225 + AUT
2.0	62	07/90→04/03					
2.4 D	55 - 57	09/90→04/03					
2.5	81 - 85	11/90→04/03					
2.5 Syncro	81 - 85	11/92→04/03					
2.5 TDI	65 - 75	09/95→04/03					
2.5 TDI Syncro	75	05/98→04/03					
2.4 D Syncro	57	10/92→09/98		11/92→; für Linkslenker		24.3728-0122.2 590122	L= 1.225 + AUT
VW - TRANSPORTER T5 Bus (7HB, 7HJ, 7EB, 7EJ) 04/03→08/15							
Zentralausrücker, Kupplung							
2.0 BiTDI	132	09/09→08/15				24.2531-5004.3 090011	
2.0 BiTDI 4motion	132	09/09→08/15					
2.0 TDI	100 - 103	09/09→08/15					
2.0 TDI 4motion	100 - 103	09/09→08/15					
2.5 TDi	120	11/03→11/09					
2.5 TDI	96 - 128	04/03→11/09					
2.5 TDI 4motion	96 - 128	07/04→11/09					
VR6 3.2	173	02/04→11/09					
3.2 V6 4motion	173	11/03→12/09		07/04→		24.2531-5004.3 090011	
VW - TRANSPORTER T5 Kasten (7HA, 7HH, 7EA, 7EH) 04/03→							
Zentralausrücker, Kupplung							
2.0 BiTDI	132	09/09→08/15				24.2531-5004.3 090011	
2.0 BiTDI 4motion	132	09/09→08/15					
2.0 TDI	100 - 103	09/09→08/15					
2.0 TDI 4motion	100 - 103	09/09→08/15					
→							

	kW			 	! #		
VW - TRANSPORTER T5 Kasten (7HA, 7HH, 7EA, 7EH) 04/03→							
Zentralausrücker, Kupplung							
2.5 TDI	96 - 128	04/03→11/09				24.2531-5004.3 090011	
2.5 TDI 4motion	96 - 128	07/04→11/09					
VR6 3.2	173	02/04→11/09					
VR6 3.2 4motion	173	11/03→11/09		07/04→		24.2531-5004.3 090011	
VW - TRANSPORTER T5 Pritsche/Fahrgestell (7JD, 7JE, 7JL, 7JY, 7JZ 04/03→08/15							
Zentralausrücker, Kupplung							
2.0 BiTDI	132	09/09→08/15				24.2531-5004.3 090011	
2.0 BiTDI 4motion	132	09/09→08/15					
2.0 TDI	100 - 103	09/09→08/15					
2.0 TDI 4motion	100 - 103	09/09→08/15					
2.5 TDI	96 - 128	04/03→11/09					
2.5 TDI 4motion	96	07/04→11/09					
VR6 3.2	173	08/03→11/09					
2.5 TDI 4motion	128	04/04→11/09		07/04→		24.2531-5004.3 090011	
VW - TRANSPORTER T6 / CARAVELLE T6 Bus (SGB, SGJ, SHB, SHJ) 04/15→							
Zentralausrücker, Kupplung							
2.0 TDI	66 - 150	04/15→				24.2531-5004.3 090011	
2.0 TDI 4motion	103 - 150	06/15→					
2.0 TSI	110	04/15→07/19					
ABT e-Caravelle	83	01/20→					
VW - TRANSPORTER T6 Kasten (SGA, SGH, SHA, SHH) 04/15→							
Zentralausrücker, Kupplung							
2.0 TDI	66 - 150	04/15→				24.2531-5004.3 090011	
2.0 TDI 4motion	103 - 150	06/15→					
2.0 TSI	110	04/15→07/19					
ABT e-Transporter	83	01/20→					
VW - TRANSPORTER T6 Pritsche/Fahrgestell (SFD, SFE, SFL, SFZ, SJD 04/15→							
Zentralausrücker, Kupplung							
2.0 TDI	103 - 150	04/15→				24.2531-5004.3 090011	
2.0 TDI 4motion	103 - 150	06/15→					
2.0 TSI	110	04/15→06/19					
VW - T-ROC (A11, D11) 07/17→							
 Nehmerzylinder, Kupplung							
1.0 TSI	81	09/20→		+PR OEC		24.2519-1706.3 040096	Ø 19
1.5 TSI	110	11/17→					
1.5 TSI 4motion	110	05/18→11/19					
1.6 TDI	85	03/18→06/21					
2.0 R 4motion	221	09/19→					
2.0 TDI	110	03/18→					
2.0 TDI 4motion	110 - 140	09/17→					
2.0 TDI SCR	85	11/20→					
1.0 TSI	85	07/17→11/20		09/17→; +PR OEC		24.2519-1706.3 040096	Ø 19
2.0 TSI 4motion	140	07/17→					
VW - T-ROC Cabriolet (AC7, AC8) 12/19→							
 Nehmerzylinder, Kupplung							
1.0 TSI	81 - 85	12/19→		+PR OEC		24.2519-1706.3 040096	Ø 19
1.5 TSI	110	12/19→					
VW - VENTO (1H2) 11/91→09/98							
 Geberzylinder, Kupplung							
1.8	66	11/91→09/98		01/92→; für Linkslenker		03.2419-9510.3 030028	Ø 19
				01/92→; für Rechtslenker		03.2419-9910.3 030031	Ø 19
1.9 TDI	66 - 81	09/93→09/98		für Linkslenker		03.2419-9510.3 030028	Ø 19
2.8 VR6 →	128	01/92→09/98		für Rechtslenker		03.2419-9910.3 030031	Ø 19

	kW			 	! #		
VW - VENTO (1H2) 11/91→09/98							
 Nehmerzylinder, Kupplung							
1.8	66	11/91→09/98		01/92→		24.2523-0908.3 040049	Ø 23
1.9 TDI	66 - 81	09/93→09/98				24.2523-0908.3 040049	Ø 23
2.8 VR6	128	01/92→09/98					
 Seilzug, Kupplungsbetätigung							
1.4	40 - 44	11/91→09/98		für Linkslenker		24.3728-0130.2 590130	L= 1.025 + AUT
1.6	55 - 74	09/92→09/98					
1.8	55 - 66	11/91→09/98		01/92→; für Linkslenker; nicht für Ausstattungsvariante: GT		24.3728-0127.2 590127	L= 824 + AUT
1.9 D 1.9 TD 2.0	48 55 85	11/91→09/98 11/91→09/98 11/91→09/98		für Linkslenker		24.3728-0127.2 590127	L= 824 + AUT





DE Technische Übersetzungen

EN Technical translations

ES Traducciones técnicas

FR Traductions techniques






IT Traduzioni tecniche

2023



Technische Übersetzungen

Technical translations - Traducciones técnicas - Traductions techniques - Traduzioni tecniche

DE		DE	
	Nehmerzylinder, Kupplung	für Fahrzeuge ohne Klimaanlage	für Fahrzeuge ohne Klimaanlage
	Bremsschlauch	für Fahrzeuge ohne Servolenkung	für Fahrzeuge ohne Servolenkung
	Geberzylinder, Kupplung	für Fahrzeuge ohne Start-Stopp-Funktion	für Fahrzeuge ohne Start-Stopp-Funktion
	Kupplungsschlauch	für Linkslenker	für Linkslenker
	Seilzug, Kupplungsbetätigung	für Rechtslenker	für Rechtslenker
+ AUT	mit automatischer Nachstellung	Gebrauchsnummer	Gebrauchsnummer
+ ESP	für Fahrzeuge mit ESP	Getriebetyp	Getriebetyp
+PR	für PR-Nummer	GG	Grauguss
Abfrage Produktbild vorhanden	Abfrage Produktbild vorhanden	Groß Britanien	Groß Britannien
ALU	Aluminium	Halbautomatik	Halbautomatik
- AUT	mit manueller Nachstellung	Innengewinde 1 [mm]	Innengewinde 1 [mm]
Erfüllte Qualitätsstufen	Erfüllte Qualitätsstufen	Ja	Ja
Fahrzeugproduktionsland	Fahrzeugproduktionsland	Japan	Japan
Füllmedium	Füllmedium	Kasten	Kasten
für Fahrschulwagen	für Fahrschulwagen	Kunststoff	Kunststoff
für Fahrzeuge mit Klimaanlage	für Fahrzeuge mit Klimaanlage	L=	Länge [mm]
für Fahrzeuge mit Schaltgestänge	für Fahrzeuge mit Schaltgestänge	Länderspezifische Verpackungs- und Status-Informationen	Länderspezifische Verpackungs- und Status-Informationen
für Fahrzeuge mit Schaltseilzug	für Fahrzeuge mit Schaltseilzug	Mineralöl	Mineralöl
für Fahrzeuge mit Servolenkung	für Fahrzeuge mit Servolenkung	mit Sensor	mit Sensor
für Fahrzeuge mit Start-Stopp-Funktion	für Fahrzeuge mit Start-Stopp-Funktion	Motorcode	Motorcode
		Nicht erfüllte Qualitätsstufen	Nicht erfüllte Qualitätsstufen
		nicht für Ausstattungsvariante	nicht für Ausstattungsvariante








Technische Übersetzungen

Technical translations - Traducciones tecnicas - Traductions techniques - Traduzioni tecniche

DE		DE	
nicht für Fahrschulwagen	nicht für Fahrschulwagen	Ungarn	Ungarn
nicht für TECDOC-Motornummer	nicht für TECDOC-Motornummer	Ø	Durchmesser [mm] Innendurchmesser [mm]
Nutzlast [kg]	Nutzlast [kg]	→	Baujahr ab Fahrgestellnummer (VIN) ab
Nutzlast ab [kg]	Nutzlast ab [kg]	→	Baujahr bis Fahrgestellnummer (VIN) bis
Nutzlast bis [kg]	Nutzlast bis [kg]	→ Orga	für Organisationsnummer bis
ohne Anschlussleitung	ohne Anschlussleitung		
ohne Rohrleitung	ohne Rohrleitung		
Orga →	für Organisationsnummer ab		
-PR	nicht für PR-Nummer		
Pritsche/Doppelk.	Pritsche/Doppelk.		
Produkttyp vorhanden	Produkttyp vorhanden		
Radstand [mm]	Radstand [mm]		
SB gerechte Verpackung	SB gerechte Verpackung		
Schaltgetriebe	Schaltgetriebe		
Schaltgetriebe, automatisch betätigt	Schaltgetriebe, automatisch betätigt		
Schaltgetriebe 5 Gang	Schaltgetriebe 5 Gang		
Schaltgetriebe 6 Gang	Schaltgetriebe 6 Gang		
Schaltgetriebe 6 Gang, automatisch betätigt	Schaltgetriebe 6 Gang, automatisch betätigt		
Schaltgetriebe sequentiell	Schaltgetriebe sequentiell		
Schlüsselweite 1 [mm]	Schlüsselweite 1 [mm]		

Technische Übersetzungen

Technical translations - Traducciones tecnicas - Traductions techniques - Traduzioni tecniche

EN		EN	
	Slave Cylinder, clutch	für Fahrzeuge ohne Klimaanlage	for vehicles without air conditioning
	Brake Hose	für Fahrzeuge ohne Servolenkung	for vehicles without power steering
	Master Cylinder, clutch	für Fahrzeuge ohne Start-Stopp-Funktion	for vehicles without start-stop function
	Clutch Hose	für Linkslenker	for left-hand drive vehicles
	Cable Pull, clutch control	für Rechtslenker	for right-hand drive vehicles
+ AUT	with automatic adjustment	Gebrauchsnummer	usage number
+ ESP	for vehicles with ESP	Getriebetyp	Transmission Type
+PR	for PR number	GG	Grey Cast Iron
Abfrage Produktbild vorhanden	Abfrage Produktbild vorhanden	Groß Britanien	Great Britain
ALU	Aluminium	Halbautomatik	Semi-automatic
- AUT	with manual adjustment	Innengewinde 1 [mm]	Internal Thread 1 [mm]
Erfüllte Qualitätsstufen	Reached Quality Gates	Ja	Yes
Fahrzeugproduktionsland	Vehicle Production Country	Japan	Japan
Füllmedium	Fill Medium	Kasten	Van
für Fahr-schulwagen	for driving school cars	Kunststoff	Plastic
für Fahrzeuge mit Klimaanlage	for vehicles with air conditioning	L=	Length [mm]
für Fahrzeuge mit Schaltgestänge	for vehicles with gearshift linkage	Länderspezifische Verpackungs- und Status-Informationen	Country specific package and status data
für Fahrzeuge mit Schaltseilzug	for vehicles with shift cable	Mineralöl	Mineral Oil
für Fahrzeuge mit Servolenkung	for vehicles with power steering	mit Sensor	with sensor
für Fahrzeuge mit Start-Stopp-Funktion	for vehicles with start-stop function	Motorcode	Engine Code
		Nicht erfüllte Qualitätsstufen	Unreached Quality Gates
		nicht für Ausstattungsvariante	not for trim level








Technische Übersetzungen

Technical translations - Traducciones tecnicas - Traductions techniques - Traduzioni tecniche

EN		EN	
nicht für Fahrschulwagen	not for driving school cars	Schlüsselweite 1 [mm]	Spanner size 1 [mm]
nicht für TECDOC-Motornummer	not for TECDOC engine number	Ungarn	Hungary
Nutzlast [kg]	Payload [kg]	Ø	Diameter [mm] Inner diameter [mm]
Nutzlast ab [kg]	Payload from [kg]	→	Construction year from Vehicle Identification Number (VIN) from
Nutzlast bis [kg]	Payload to [kg]	→	Construction year to Vehicle Identification Number (VIN) to
ohne Anschlussleitung	without connection line	→Orga	for RPO number (vehicle manufacturing date) up to
ohne Rohrleitung	without pipe		
Orga →	for RPO number (vehicle manufacturing date) from		
-PR	not for PR number		
Pritsche/Doppelk.	Flatbed / Double Cab		
Produkttyp vorhanden	Produkttyp vorhanden		
Radstand [mm]	Wheelbase [mm]		
SB gerechte Verpackung	CB compatible package		
Schaltgetriebe	Manual Transmission		
Schaltgetriebe, automatisch betätigt	Manual Transmission, automatically operated		
Schaltgetriebe 5 Gang	5-Speed Manual Transmission		
Schaltgetriebe 6 Gang	6-Speed Manual Transmission		
Schaltgetriebe 6 Gang, automatisch betätigt	6-Speed Manual Transmission, automatically operated		
Schaltgetriebe sequentiell	Sequential Manual Transmission		

Technische Übersetzungen

Technical translations - Traducciones técnicas - Traductions techniques - Traduzioni tecniche

ES		ES	
	Cilindro receptor, embrague	für Fahrzeuge ohne Klimaanlage	para vehículos sin aire acondicionado
	Tubo flexible de frenos	für Fahrzeuge ohne Servolenkung	para vehículos sin dirección asistida
	Cilindro maestro, embrague	für Fahrzeuge ohne Start-Stopp-Funktion	para vehículos sin sistema Start&Stop
	Tubo flexible de embrague	für Linkslenker	para vehic. dirección izquierda
	Cable de accionamiento, accionamiento del embrague	für Rechtslenker	para vehíc. dirección a la derecha
+ AUT	con reajuste automático	Gebrauchsnummer	Número de uso
+ ESP	para vehículos con ESP	Getriebetyp	Tipo de caja de cambios
+PR	Número de PR	GG	Fundición gris
Abfrage Produktbild vorhanden	Abfrage Produktbild vorhanden	Groß Britanien	Gran Bretaña
ALU	Aluminio	Halbautomatik	semiautomática
- AUT	con reajuste manual	Innengewinde 1 [mm]	Rosca interior 1 [mm]
Erfüllte Qualitätsstufen	Erfüllte Qualitätsstufen	Ja	sí
Fahrzeugproduktionsland	País producción vehículo	Japan	Japón
Füllmedium	Medio de relleno	Kasten	Furgón
für Fahr-schulwagen	para coche de autoescuela	Kunststoff	Plástico
für Fahrzeuge mit Klimaanlage	para vehículos con climatizador	L=	Longitud [mm]
für Fahrzeuge mit Schaltgestänge	para vehículos con varillaje de cambios	Länderspezifische Verpackungs- und Status-Informationen	Información específica del país sobre el embalaje y sobre el estado
für Fahrzeuge mit Schaltseilzug	para vehículos con cable de cambios	Mineralöl	Aceite mineral
für Fahrzeuge mit Servolenkung	para vehículos con dirección asistida	mit Sensor	con sensor
für Fahrzeuge mit Start-Stopp-Funktion	para vehículos con sistema Start&Stop	Motorcode	Código de motor
		Nicht erfüllte Qualitätsstufen	Nicht erfüllte Qualitätsstufen
		nicht für Ausstattungsvariante	no para variante de equipamiento








Technische Übersetzungen

Technical translations - Traducciones técnicas - Traductions techniques - Traduzioni tecniche

ES		ES	
nicht für Fahrschulwagen	no para veh. autoescuela	Ungarn	Hungría
nicht für TECDOC-Motornummer	no para n° TecDoc de motor	∅	Diámetro [mm] Diámetro interior [mm]
Nutzlast [kg]	Carga útil [kg]	→	año construcción desde N.º de chasis (VIN) desde
Nutzlast ab [kg]	carga útil desde [kg]	→	año construcción hasta N.º de chasis (VIN) hasta
Nutzlast bis [kg]	carga útil hasta [kg]	→ Orga	para n.º de org. hasta
ohne Anschlussleitung	sin cable de conexión		
ohne Rohrleitung	sin tubería		
Orga →	para números de organización desde		
-PR	no para el numero PR		
Pritsche/Doppelk.	Plataforma/cabina doble		
Produkttyp vorhanden	Produkttyp vorhanden		
Radstand [mm]	Distancia entre ejes [mm]		
SB gerechte Verpackung	Embalaje apto para autoservicio		
Schaltgetriebe	Caja de cambios manual		
Schaltgetriebe, automatisch betätigt	Caja de cambios manual, accionamiento automático		
Schaltgetriebe 5 Gang	Caja de cambios manual, 5 marchas		
Schaltgetriebe 6 Gang	Caja de cambios manual, 6 marchas		
Schaltgetriebe 6 Gang, automatisch betätigt	Caja de cambios manual, 6 marchas (accionamiento automático)		
Schaltgetriebe sequentiell	Caja de cambios manual, secuencial		
Schlüsselweite 1 [mm]	Ancho de llave 1 [mm]		

Technische Übersetzungen

Technical translations - Traducciones técnicas - Traductions techniques - Traduzioni tecniche

FR		FR	
	Cylindre récepteur, embrayage	für Fahrzeuge ohne Klimaanlage	pour véhicules sans système de climatisation
	Flexible de frein	für Fahrzeuge ohne Servolenkung	pour véhicules sans direction assistée
	Cylindre émetteur, embrayage	für Fahrzeuge ohne Start-Stopp-Funktion	pour véhicules sans fonction Stop/Start
	Tuyau d'embrayage	für Linkslenker	pour véhicules avec direction à gauche
	Tirette à câble, commande d'embrayage	für Rechtslenker	pour véhicules avec direction à droite
+ AUT	avec réglage automatique	Gebrauchsnummer	Numéro d'utilisation
+ ESP	pour véhicules avec ESP	Getriebetyp	Type de boîte de vitesses
+PR	pour numéro PR	GG	Fonte grise
Abfrage Produktbild vorhanden	Abfrage Produktbild vorhanden	Groß Britanien	Grande-Bretagne
ALU	Aluminium	Halbautomatik	semi-automatique
- AUT	avec réglage manuel	Innengewinde 1 [mm]	Taraudage 1 [mm]
Erfüllte Qualitätsstufen	Erfüllte Qualitätsstufen	Ja	Oui
Fahrzeugproduktionsland	Pays constructeur du véhicule	Japan	Japon
Füllmedium	Fluide de remplissage	Kasten	Camionnette
für Fahrschulwagen	pour véhicules d'auto-école	Kunststoff	Matière plastique
für Fahrzeuge mit Klimaanlage	pour véhicules avec système de climatisation	L=	Longueur [mm]
für Fahrzeuge mit Schaltgestänge	pour véhicules avec tringlerie de commande	Länderspezifische Verpackungs- und Status-Informationen	Informations d'emballage et d'état spécifiques aux pays
für Fahrzeuge mit Schaltseilzug	pour véhicules avec tirette de câble pour changer de vitesse	Mineralöl	Graisse minérale
für Fahrzeuge mit Servolenkung	pour véhicules avec direction assistée	mit Sensor	avec capteur
für Fahrzeuge mit Start-Stopp-Funktion	pour véhicules avec fonction Stop/Start	Motorcode	Code moteur
		Nicht erfüllte Qualitätsstufen	Nicht erfüllte Qualitätsstufen
		nicht für Ausstattungsvariante	pas pour variante d'équipement





Technische Übersetzungen

Technical translations - Traducciones técnicas - Traductions techniques - Traduzioni tecniche

FR		FR	
nicht für Fahrschulwagen	pas pour véhicules d'auto-école	Schlüsselweite 1 [mm]	Largeur de clé 1 [mm]
nicht für TECDOC-Motornummer	pas pour numéro-moteur chez TecDoc	Ungarn	Hongrie
Nutzlast [kg]	Charge utile [kg]	Ø	Diamètre [mm] Diamètre intérieur [mm]
Nutzlast ab [kg]	Charge utile à partir de [kg]	→	Année à partir de Numéro de châssis (VIN) à partir de
Nutzlast bis [kg]	Charge utile jusqu'à [kg]	→	Année jusqu'à Numéro de châssis (VIN) à
ohne Anschlussleitung	sans conduite de raccordement	→Orga	pour numéro OPR (date de fabrication du véhicule) jusqu'à
ohne Rohrleitung	sans tuyau		
Orga →	pour n° OPR(date de fabrication du véhicule) à partir de		
-PR	pas pour numéro PR		
Pritsche/Doppelk.	Camion plate-forme/cab.double		
Produkttyp vorhanden	Produkttyp vorhanden		
Radstand [mm]	Empattement [mm]		
SB gerechte Verpackung	Emballage LS		
Schaltgetriebe	boîte de vitesses manuelle		
Schaltgetriebe, automatisch betätigt	Boîte de vitesse commandée automatiquement		
Schaltgetriebe 5 Gang	Boîte de vitesses manuelle à 5 vitesses		
Schaltgetriebe 6 Gang	Boîte de vitesses manuelle à 6 vitesses		
Schaltgetriebe 6 Gang, automatisch betätigt	Boîte de vitesses manuelle 6 vitesses, commande automatique		
Schaltgetriebe sequentiell	Boîte de vitesses séquentiel		

Technische Übersetzungen

Technical translations - Traducciones técnicas - Traductions techniques - Traduzioni tecniche

IT		IT	
	Cilindro secondario, Frizione	für Fahrzeuge ohne Klimaanlage	per veicoli senza aria condizionata
	Flessibile del freno	für Fahrzeuge ohne Servolenkung	per veicoli senza servosterzo
	Cilindro trasmettitore, Frizione	für Fahrzeuge ohne Start-Stopp-Funktion	per veicoli senza funzione di start-stop
	Flessibile frizione	für Linkslenker	per veicolo con guida a Sx
	Cavo comando, Comando frizione	für Rechtslenker	per veicolo con guida a Dx
+ AUT	con regolazione automatica	Gebrauchsnummer	Codice d'uso
+ ESP	per veicoli con ESP	Getriebetyp	Tipo di trasmissione
+PR	per N° PR	GG	Ghisa grigia
Abfrage Produktbild vorhanden	Abfrage Produktbild vorhanden	Groß Britanien	Gran Bretagna
ALU	Alluminio	Halbautomatik	Semiautomatico
- AUT	con regolazione manuale	Innengewinde 1 [mm]	Filettatura interna 1 [mm]
Erfüllte Qualitätsstufen	Erfüllte Qualitätsstufen	Ja	Sì
Fahrzeugproduktionsland	Paese produzione veicolo	Japan	Giappone
Füllmedium	Mezzo di riempimento	Kasten	Furgonato
für Fahr-schulwagen	per vettura per scuola guida	Kunststoff	Plastica
für Fahrzeuge mit Klimaanlage	per veicoli con aria condizionata	L=	Lunghezza [mm]
für Fahrzeuge mit Schaltgestänge	per veicoli con tiranteria comando marce	Länderspezifische Verpackungs- und Status-Informationen	Informazioni di imballaggio e di stato specifiche per i diversi Paesi
für Fahrzeuge mit Schaltseilzug	per veicoli con cavo comando cambio	Mineralöl	Olio minerale
für Fahrzeuge mit Servolenkung	per veicoli con servosterzo	mit Sensor	con sensore
für Fahrzeuge mit Start-Stopp-Funktion	per veicoli con funzione di start-stop	Motorcode	Codice motore
		Nicht erfüllte Qualitätsstufen	Nicht erfüllte Qualitätsstufen
		nicht für Ausstattungsvariante	non per tipo equipaggiamento

Technische Übersetzungen

Technical translations - Traducciones técnicas - Traductions techniques - Traduzioni tecniche

IT		IT	
nicht für Fahrschulwagen	Non per vettura per scuola guida	Ungarn	Ungheria
nicht für TECDOC-Motornummer	non per n° TECDOC motore	Ø	Diametro [mm] Diametro interno [mm]
Nutzlast [kg]	Portata utile [kg]	→	Anno da N° telaio (VIN) da
Nutzlast ab [kg]	Portata utile da [kg]	→	Anno fino a N° telaio (VIN) fino a
Nutzlast bis [kg]	Portata utile fino a [kg]	→ Orga	per numero organizzazione fino a
ohne Anschlussleitung	senza condotto raccordo		
ohne Rohrleitung	senza tubazione		
Orga →	per numero organizzazione da		
-PR	non per n° PR		
Pritsche/Doppelk.	Pianale piatto / Cabina doppia		
Produkttyp vorhanden	Produkttyp vorhanden		
Radstand [mm]	Passo ruote [mm]		
SB gerechte Verpackung	Imballaggio self-service		
Schaltgetriebe	Cambio manuale		
Schaltgetriebe, automatisch betätigt	Cambio manuale, azionamento automatico		
Schaltgetriebe 5 Gang	Cambio manuale a 5 marce		
Schaltgetriebe 6 Gang	Cambio manuale a 6 marce		
Schaltgetriebe 6 Gang, automatisch betätigt	Cambio manuale a 6 marce, azionamento automatico		
Schaltgetriebe sequentiell	Cambio manuale sequenziale		
Schlüsselweite 1 [mm]	Apertura chiave 1 [mm]		

ATE – A Trademark of the
Continental Corporation

**Continental Aftermarket &
Services GmbH**

Sodener Straße 9
D-65824 Schwalbach
Tel. +49 (0) 6196 87 0
Fax +49 (0) 6196 865 71

www.ate.de

**Continental Automotive Trading
Italia S.r.l.**

Via Matteotti, 62
I-20092 Cinisello Balsamo (MI)
Tel. +39 02 35680 1
Fax +39 02 35680 325
E-Mail: supporto@continental-corporation.com

www.ate-freni.it

**Continental Automotive Trading
France**

6 rue Jean Moulin
F-78120 Rambouillet
Tél. +33 (0)9 69 37 37 37

www.ate-freinage.fr

Continental Automotive Spain, S.A.

C/ Sepúlveda, 11
E-28108 Alcobendas (Madrid) Phone
+34 (0) 657 21 21
Fax +34 (0)91 657 21 49

www.frenos-ate.es